

Kindertagesstätten Bedarfsplan



Landkreis Kusel

Fortschreibung Stand:
01.09.2023

Impressum

Kreisverwaltung Kusel
Abteilung Jugend und Soziales
Trierer Str. 49-51
66869 Kusel

Homepage: www.landkreis-kusel.de
Tel.: 06381 – 424 – 0

Erstellt durch Referat 43
Verwaltung und soziale Dienste Jugendamt
- Kindertagesstätten -



1	Einleitung	1
2	Kindertagesstätten im Landkreis Kusel.....	3
2.1	Einrichtungsverzeichnis.....	3
2.2	Trägerstruktur	7
2.3	Karte der Kindertagesstätten-Standorte	8
3	Statistische Auswertungen auf Landkreisebene.....	9
3.1	Entwicklung des Betreuungsangebotes.....	9
3.2	Auslastungsquote zum 31.05.	10
3.3	Betreuungsquoten	10
4	Standortanalysen.....	12
4.1	Rechtliche Rahmenbedingungen	12
4.2	Verbandsgemeinde Kusel-Altenglan	13
4.3	Verbandsgemeinde Lauterecken-Wolfstein.....	37
4.4	Verbandsgemeinde Oberes Glantal	61
4.5	Sonstige Betreuungseinrichtungen.....	93
5	UN-Konvention – Teilhabeberechtigung – Inklusion	94
6	Kindertagespflege.....	95
6.1	Definition	95
6.2	Rahmenbedingungen der Kindertagespflege	95
6.3	Qualifizierung von Tagespflegepersonen.....	95
6.4	Aktuelle Situation im Landkreis Kusel.....	96
7	Qualitätssicherung- und Qualitätsentwicklung	97
7.1	Qualitätssicherung und -entwicklung in Kindertagesstätten.....	97
7.2	Fachberatung	97
7.3	Qualifizierung der pädagogischen Fachkräfte und Teams in Kindertagesstätten ...	99
7.4	Sprachförderung in Kindertagesstätten	101
8	Verzeichnis der Grund- und Förderschulen	102



1 Einleitung

AUSLASTUNG DER KINDERTAGESSTÄTTEN AUF HÖCHSTSTAND

Wie bereits im Bedarfsplan des Vorjahres beschrieben, ist im Landkreis Kusel weiterhin eine leicht steigende Zahl der Kinder im Alter von 2 Jahren bis zum Schuleintritt festzustellen. Die Zahl der Geburten im Kalenderjahr 2022 lag auf dem Vorjahresniveau. Gepaart mit dem positiven Wanderungssaldo im Landkreis Kusel, also der Differenz zwischen den Personen die aus dem Landkreis wegziehen und denen die zuziehen, führt dies dazu, dass zumindest in den kommenden 2-3 Jahren mit einem anhaltend hohen Bedarf zu rechnen ist. Ein Beleg für die steigende Nachfrage ist die hohe Auslastungsquote im Ü2-Bereich, welche zum Stichtag 31.05.2023 mit 95% den bisherigen Höchststand im Vergleich der letzten Jahre erreichte.

Während der große Anstieg des Bedarfes im südlichen Teil des Landkreises bereits im Jahr 2015 begann und die Spitze womöglich im Jahr 2023 erreicht hat, bewegte sich der Bedarf im nördlichen Teil bis zum Jahr 2020/2021 auf einem relativ konstanten Niveau. Seither macht sich auch hier an einigen Standorten ein deutlicher Anstieg bemerkbar.

AUSBAU DER KINDERTAGESSTÄTTEN SCHREITET VORAN

Um flächendeckend bedarfsgerechte Betreuungsangebote für alle Altersgruppen darstellen zu können, wurde in den vergangenen Jahren an vielen Standorten in die räumliche Optimierung der Kindertagesstätten investiert. Auch aktuell befinden sich einige Maßnahmen zur Schaffung zusätzlicher Plätze und zur Verbesserung der Rahmenbedingungen in Planung und Umsetzung. Im Laufe des Kita-Jahres 2022/2023 wurden mit den Baumaßnahmen in den Kindertagesstätten Dittweiler und Hinzweiler zwei Projekte abgeschlossen, im Zuge dessen die Qualität der räumlichen Rahmenbedingungen deutlich aufgewertet und 25 zusätzliche Plätze geschaffen wurden.

In der Stadt Kusel befinden sich aktuell zeitgleich zwei Maßnahmen in der Umsetzung, die ebenfalls im Jahr 2024 abgeschlossen werden sollen. Zum einen handelt es sich um die umfassende Sanierung und Erweiterung der Kita Albert-Schweitzer in Kusel, in der 10 zusätzliche Plätze entstehen. Zum anderen wird in den Räumlichkeiten der Tuchfabrik eine gänzlich neue Kindertagesstätte mit 20 Plätzen in Betrieb genommen, deren konzeptioneller Schwerpunkt die Kleinkindbetreuung – insbesondere auch U2 – sein wird.

Umfangreiche Maßnahmen zur Verbesserung der räumlichen Rahmenbedingungen finden derzeit auch in den Kindertagesstätten Steinbach, Schönenberg-Kübelberg (Prot.), Wahnwegen und Waldmohr II statt. Mit der Fertigstellung ist zum Ende des Jahres 2023 zu rechnen. Besonders in den Blick genommen wurde bei diesen Maßnahmen die Betreuung der Kinder über Mittag, d.h. eine Aufwertung der Sanitärräume, der Ruhemöglichkeiten sowie der Verpflegungssituation.



Der Ausbau der Kindertagesstätten ist verbunden mit einer hohen finanziellen Belastung für die Träger der Kindertagesstätten. Aufgrund ihrer gesetzlichen normierten Verantwortung für die Sicherstellung ausreichender und bedarfsgerechter Plätze, sind die örtlichen Träger der öffentlichen Jugendhilfe dazu verpflichtet, sich angemessen an den Kosten zu beteiligen. Aufgrund der geänderten Rahmenbedingungen durch das Kita-Zukunftsgesetz befanden sich die Förderrichtlinien des Landkreises bereits in Überarbeitung. Zudem wurden durch Urteil des OVG Rheinland-Pfalz vom 08.12.2022 zwischenzeitlich neue Maßstäbe zur Beteiligung des Jugendamtsträgers an den Baukosten gesetzt, die nunmehr bei der Neufassung der Richtlinien zu berücksichtigen sind. Die Beschlussfassung in den Gremien ist noch im Jahr 2023 vorgesehen. Mit Inkrafttreten der neuen Richtlinien werden auch die finanziellen Weichen gestellt, um den bedarfsgerechten Ausbau der Kindertagesstätten weiter voranzutreiben.

DECKUNG AKUTER BEDARFE

Neben den bereits in der Umsetzung befindlichen Maßnahmen, wurden an den Standorten in Neunkirchen, Pfeffelbach (jeweils Container-Lösung) und Offenbach-Hundheim (Dorfgemeinschaftshaus) durch die Auslagerung von Gruppen bereits vorzeitig Möglichkeiten zur vorübergehenden Kapazitätserweiterung geschaffen. Im Laufe des Kalenderjahres 2024 werden vergleichbare Modelle voraussichtlich auch für die Kindertagesstätten Breitenbach, Hefersweiler und Lauterecken sowie am Standort Schönenberg-Kübelberg umgesetzt. In allen Fällen ist die Auslagerung verknüpft mit einer dauerhaften Erweiterung der Bestandsgebäude zur Schaffung besserer Rahmenbedingungen und zusätzlicher Kapazitäten.

Ein weiterer Baustein zur kurzfristigen und flexiblen Deckung der Bedarfe, insbesondere zur Betreuung von Kindern vor dem vollendeten dritten Lebensjahr ist die Kindertagespflege. Das SGB VIII sieht in dieser Altersgruppe eine Gleichrangigkeit zwischen der institutionellen Betreuung in einer Kindertagesstätte und der Betreuung durch eine Tagespflegeperson.

Im Landkreis Kusel, wie auch in umliegenden Gebietskörperschaften, stehen jedoch in dieser Betreuungsform nicht ausreichend Tagespflegepersonen und Betreuungsplätze zur Verfügung. Insbesondere im nördlichsten Teil des Landkreises macht sich dieses Problem bemerkbar. Um die Tätigkeit als Tagespflegeperson attraktiver zu gestalten und somit die Plätze in der Kindertagespflege quantitativ auszubauen, wurde die Satzung insbesondere im Hinblick auf das Tagespflegegeld überarbeitet. Auch die hierzu notwendigen Gremienbeschlüsse sind noch für das Jahr 2023 vorgesehen, um auch dieses Angebot bedarfsgerecht weiterentwickeln zu können.



2 Kindertagesstätten im Landkreis Kusel

2.1 Einrichtungsverzeichnis

Kindertagesstätte Einrichtungs- nummer	Adresse	Kontaktdaten	Einrichtungs- träger	Betreuungszeiten	
				Basis	Plus
Kita Mühlbach "Glantalminis" 66885-03	Borrwiese 5 66885 Altenglan	06381 - 1380 kiga-muehlbach @web.de	Ortsgemeinde Altenglan	07:00 - 14:00	07:00 - 16:00
Prot. Kita Altenglan 66885-02	Rathausweg 2 66885 Altenglan	06381 - 2728 kitaaltenglan @evkirchepfalz.de	Protestantische Kichengemeinde Altenglan	07:30 - 12:30 14:00 - 16:00	07:00 - 16:30
Kita Altenkirchen "Sonnenhügel" 66903-03	Bergstr. 14 66903 Altenkirchen	06386 - 6776 kiga@altenkirchen- pfalz.de	Ortsgemeinde Altenkirchen	07:00 - 14:00	06:45 - 16:15
Kita Bedesbach "Butterblümchen" 66885-01	Am Schleidchen 14 66885 Bedesbach	06381 - 70555 kita-bedesbach @myquix.de	Ortsgemeinde Bedesbach	07:00 - 16:00	
Prot. Kita Bosenbach "Villa Sonnenschein" 66887-01	Felsstraße 4 66887 Bosenbach	06385 - 333 kita.bosenbach @evkirchepfalz.de	Protestantischer Kita-Verbund Nordpfalz	07:00 - 14:00	07:00 - 16:00
Kita Breitenbach 66916-02	Kirchstraße 17 66916 Breitenbach	06386 - 6353 kiga@breitenbach pfalz.de	Ortsgemeinde Breitenbach	07:00 - 14:00	07:00 - 17:00
Kath. Kita Brücken "St. Laurentius" 66904-02	Steinstraße 13 a 66904 Brücken	06386 - 6405 kita.bruecken @bistum-speyer.de	Katholische Kirchengemeinde "Heiliger Christophorus"	07:00 - 14:00	07:00 - 16:00
Kita Dennweiler- Frohnbach "Waldwichtel" 66871-02	Hauptstr. 25 66871 Dennweiler- Frohnbach	06381 - 3951 kiga.dennweiler- frohnbach @kusel.de	VG Kusel-Altenglan	07:30 - 16:00	
Kita Dittweiler "Blütenzauber" 66903-02	Schmittweiler Str. 12 66903 Dittweiler	06386 - 7518 kiga@dittweiler.de	Ortsgemeinde Dittweiler	07:00 - 16:00	
Kita Dunzweiler "Die wilden Zwerge" 66916-01	Schulstraße 10 66916 Dunzweiler	06373 - 9918 kita@dunzweiler.de	Ortsgemeinde Dunzweiler	07:00 - 15:00	07:00 - 16:30
Kita Glan- Münchweiler "Pffifikus" 66907-01	Im Teich 10 66907 Glan- Münchweiler	06383 - 927520 info@kita-glm.de	Ortsgemeinde Glan- Münchweiler	07:00 - 14:30	07:00 - 17:00



Kindertagesstätte Einrichtungs- nummer	Adresse	Kontaktdaten	Einrichtungs- träger	Betreuungszeiten	
				Basis	Plus
Prot. Kita Gries 66903-05	Raiffeisenring 3 66903 Gries	06373 - 891313 kindertagesstaette. gries @evkirchepfalz.de	Prot. Kitaverband im Kirchenbezirk Homburg	07:00 - 12:00 14:00 - 16:00	07:00 - 16:00
Kita Grumbach "Piepmatz" 67745-01	Vogelsheerd 25 67745 Grumbach	06382 - 403471 kita.piepmatz @web.de	Ortsgemeinde Grumbach	07:15 - 12:00 13:45 - 16:00	07:00 - 16:30
Kita Hefersweiler "Nesthocker" 67753-01	Schulstraße 6 67753 Hefersweiler	06363 - 5294 kita.nesthocker @vg-lw.de	VG Lauterecken- Wolfstein	07:00 - 14:00	07:00 - 16:00
Kita Herschweiler- Pettersheim "Regenbogen" 66909-04	Am Buchrech 22 66909 Herschweiler- Pettersheim	06384 - 7171 kita.hp@t-online.de	Ortsgemeinde Herschweiler- Pettersheim	07:00 - 14:00	07:00 - 16:00
Kita Hinzweiler "Villa Winzig" 67756-02	In der Au 7 67756 Hinzweiler	06304 - 5444 kita.hinzweiler @vg-lw.de	VG Lauterecken- Wolfstein	07:30 - 14:30	07:00 - 16:00
Prot. Kita Jettenbach "Gänseblümchen" 66887-04	Austraße 23 66887 Jettenbach	06385 - 5160 kita.gaense bluemchen @evkirchepfalz.de	Protestantischer Kita-Verbund Nordpfalz	07:00 - 14:00	07:00 - 16:00
Kita Konken 66871-04	Hohlstraße 15 66871 Konken	06384 - 1534 kindergarten. konken @kusel.de	VG Kusel-Altenglan	08:00 - 15:00	07:00 - 16:30
Kita Kreimbach- Kaulbach "Lauterfrösche" 67757-01	Lauterstraße 2 67757 Kreimbach- Kaulbach	06308 - 1343 kita.lauterfroesche @vg-lw.de	VG Lauterecken- Wolfstein	07:00 - 14:00	07:00 - 16:30
Kath. Kita Kusel "St. Ägidius" 66869-01	Lehnstr. 12 a 66869 Kusel	06381 - 1547 kita.kusel@ bistum-speyer.de	Katholische Kirchengemeinde "Heiliger Remigius"	07:00 - 14:00	07:00 - 16:00
Prot. Kita Kusel "Albert-Schweitzer" 66869-02	Marktplatz 4 66869 Kusel (Ausweichstandort)	06381 - 3201 kiga.albert. schweitzer. Kusel @evkirchepfalz.de	Protestantische Kirchengemeinde Kusel	07:00 - 14:00	07:00 - 16:30
Prot. Kita Kusel "Paul-Gerhardt" 66869-03	Schleipweg 27 66869 Kusel	06381 - 3700 kiga.paul- gerhardt.kusel @evkirchepfalz.de	Protestantische Kirchengemeinde Kusel	07:30 - 12:00 13:30 - 16:00	07:30 - 17:00
Integrative Kita Kusel 66869-04	Schleipweg 13 66869 Kusel	06381 - 4256172 kita@lebenshilfe- kusel.de	Lebenshilfe Kusel e.V.	07:00 - 17:00	



Kindertagesstätte Einrichtungs- nummer	Adresse	Kontaktdaten	Einrichtungs- träger	Betreuungszeiten	
				Basis	Plus
Prot. Kita Lauterecken 67742-01	Überlauterecken 32 67742 Lauterecken	06382 - 6111 protkita. lauterecken @evkirchepfalz.de	Protestantischer Kita-Verbund Nordpfalz	07:15 - 12:15 13:30 - 15:30	07:00 - 17:00
Kita Matzenbach "Villa Kunterbunt" 66909-02a: Matzenbach 66909-02b: Glantalschule	Eisenbacher Straße 2 66909 Matzenbach Glantalstr. 9 66907 Glan- Münchweiler	0151 - 21608240 kindergarten @matzenbach.de 0151 - 67542964 kindergarten @matzenbach.de	Ortsgemeinde Matzenbach	07:00 - 16:30	
Kath. Kita Nanzdietschweiler "Herz Jesu" 66909-05	Von der Leyen Straße 7 66909 Nanzdietschweiler	06383 - 7514 kita. Nanzdietschweiler @bistum-speyer.de	Katholische Kirchengemeinde "Heiliger Remigius"	07:00 - 12:00 14:00 - 16:00	07:00 - 16:00
Kita Neunkirchen/Pbg. "Pötzbergzwerge" 66887-02	Friedhofstraße 14 66887 Neunkirchen	06385 - 6130 kita-neunkirchen @vgka.de	VG Kusel-Altenglan	07:00 - 16:00	
Kita Odenbach 67748-01	Burghöhlstraße 16 67748 Odenbach	06753 - 2094 kitaodenbach @t-online.de	Ortsgemeinde Odenbach	07:15 - 14:15	07:15 - 16:15
Kita Offenbach- Hundheim "Glantalstrolche" 67749-01	Hauptstraße 23 67749 Offenbach- Hundheim	06382 - 8038 kita.glantalstrolche @vg-lw.de	Ortsgemeinde Offenbach- Hundheim	07:30 - 12:00 14:00 - 16:30	07:00 - 16:30
Kita Ohmbach "Villa Sonnenschein" 66903-04	Höferstraße 4 66903 Ohmbach	06386 - 3049970 kiga@ohmbach .com	Ortsgemeinde Ohmbach	07:15 - 14:15	07:00 - 16:00
Kita Pfeffelbach "Kükennest" 66871-01	Bergstraße 19 66871 Pfeffelbach	06384 - 7122 kita-pfeffelbach @vgka.de	VG Kusel-Altenglan	07:00 - 14:00	07:00 - 16:30
Kita Rammelsbach "Arche Noah" 66887-06	Schulstraße 1 66887 Rammelsbach	06381 - 1402 kiga-rammelsbach @web.de	Ortsgemeinde Rammelsbach	07:00 - 14:00	07:00 - 16:30
Prot. Kita Rothselberg "Spatzennest" 67753-03	Obersehen 5 67753 Rothselberg	06304 - 8030 spatzennest. rothselberg @t-online.de	Protestantischer Kita-Verbund Nordpfalz	07:00 - 14:00	07:00 - 16:00
Prot. Kita Schönenberg "Regenbogen" 66901-05	Schulstraße 4 66901 Schönenberg- Kübelberg	06373 - 2272 evkitask @t-online.de	Prot. Kitaverband im Kirchenbezirk Homburg	07:30 - 12:30 14:00 - 16:00	07:00 - 16:30
Kath. Kita Kübelberg "St. Valentin" 66901-02	Elisabethenstraße 6a 66901 Schönenberg- Kübelberg	06373 - 1740 kita.kuebelberg @bistum-speyer.de	Katholische Kirchengemeinde "Heiliger Christophorus"	07:00 - 12:30 14:00 - 16:00	07:00 - 16:00



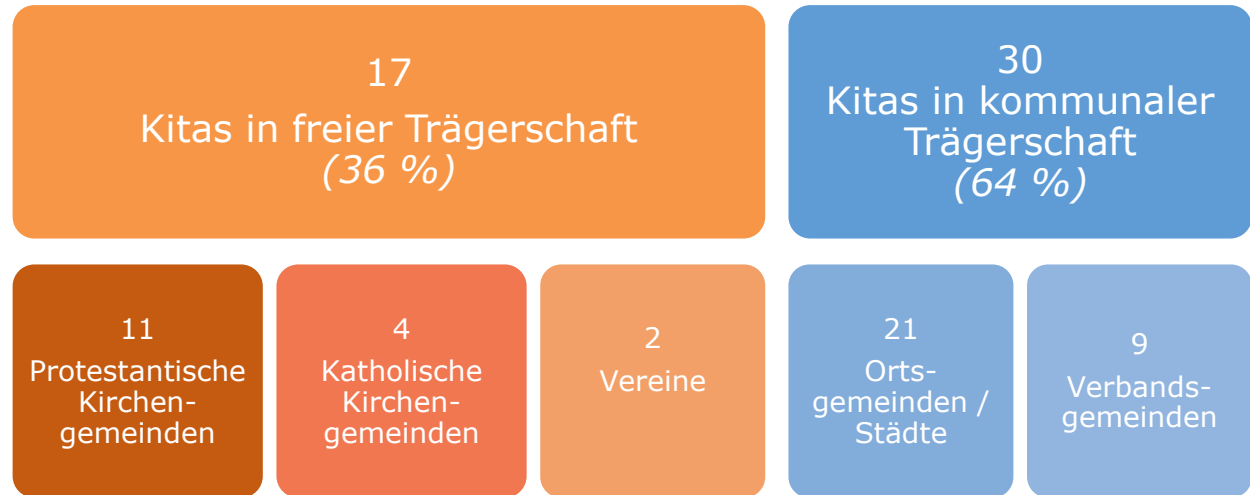
Kindertagesstätte Einrichtungs- nummer	Adresse	Kontaktdaten	Einrichtungs- träger	Betreuungszeiten	
				Basis	Plus
Kita Sand "Kleine Strolche" 66901-03	Schillerstraße 1a 66901 Schönenberg- Kübelberg	06373 - 9099 kita@schoenenber- g-kuebelberg.de	Ortsgemeinde Schönenberg- Kübelberg	07:30 - 12:30 14:00 - 16:00	07:00 - 16:30
Waldkindergarten Schönenberg- Kübelberg 66901-04	Schmittweilerstr 26 66901 Schönenberg- Kübelberg	0175 95 77 982 waldkita @schoenenberg- kuebelberg.de	Ortsgemeinde Schönenberg- Kübelberg	07:30 - 15:00	
Kita St. Julian 66887-08	An der Lenschbach 1 66887 St. Julian	06387 - 8443 kindergarten @sankt-julian.de	Ortsgemeinde St. Julian	07:15 - 12:00 14:00 - 16:15	07:00 - 16:30
Kita Steinbach "Nimmerland" 66909-01	Hauptstraße 61 66909 Steinbach	06383 - 5131 kita-steinbach @myquix.de	Ortsgemeinde Steinbach	07:00 - 14:30	07:00 - 16:00
Kita Theisbergstegen 66871-03	Hauptstraße 13 66871 Theisbergstegen	06381 - 47648 kita- theisbergstegen @vgka.de	VG Kusel-Altenglan	08:00 - 15:00	07:00 - 16:30
Kita Ulmet "Räuberhöhle" 66887-07	Schulstraße 6 66887 Ulmet	06387 - 8459 kita-ulmet @vgka.de	VG Kusel-Altenglan	07:00 - 14:00	07:00 - 16:30
Kita Wahnwegen "Naseweis" 66909-03	Friedhofstraße 8 66909 Wahnwegen	06384 - 7490 kita-wahnwegen @myquix.de	Ortsgemeinde Wahnwegen	07:00 - 14:00	07:00 - 16:00
Kita Waldmohr I "Bremer Stadtmusikanten" 66914-01	Badstraße 1 a 66914 Waldmohr	06373 - 6210 kita1 @waldmohr.de	Stadt Waldmohr	07:00 - 14:00	07:00 - 17:00
Kita Waldmohr II "Drei Freunde" 66914-02	Badstraße 3 66914 Waldmohr	06373 - 7536 kita2 @waldmohr.de	Stadt Waldmohr	07:30 - 12:30 14:00 - 16:00	07:00 - 17:00
Prot. Kita Waldmohr 66914-05	Saarpfalz Straße 20 66914 Waldmohr	06373 - 1258 kita.waldmohr @evkirchepfalz.de	Prot. Kitaverband im Kirchenbezirk Homburg	07:00 - 12:00 14:00 - 16:00	07:00 - 17:00
Prot. Kita Wolfstein "Kleine Strolche" 67752-01	Kurpfalzstr. 1 67752 Wolfstein	06304 - 7519 kita.wolfstein @evkirchepfalz.de	Protestantischer Kita-Verbund Nordpfalz	07:15 - 14:15	07:15 - 16:15
Kontaktstelle Holler 66869-05	Berliner Straße 41 66869 Kusel	06381 - 40186 kontaktstelle_ holler @freenet.de	Kontaktstelle Holler e.V.	Mo, Di, Do: 12:00 - 18:00 Mit: 12:00 - 20:00 Fr: 11:30 - 18:00	



2.2 Trägerstruktur

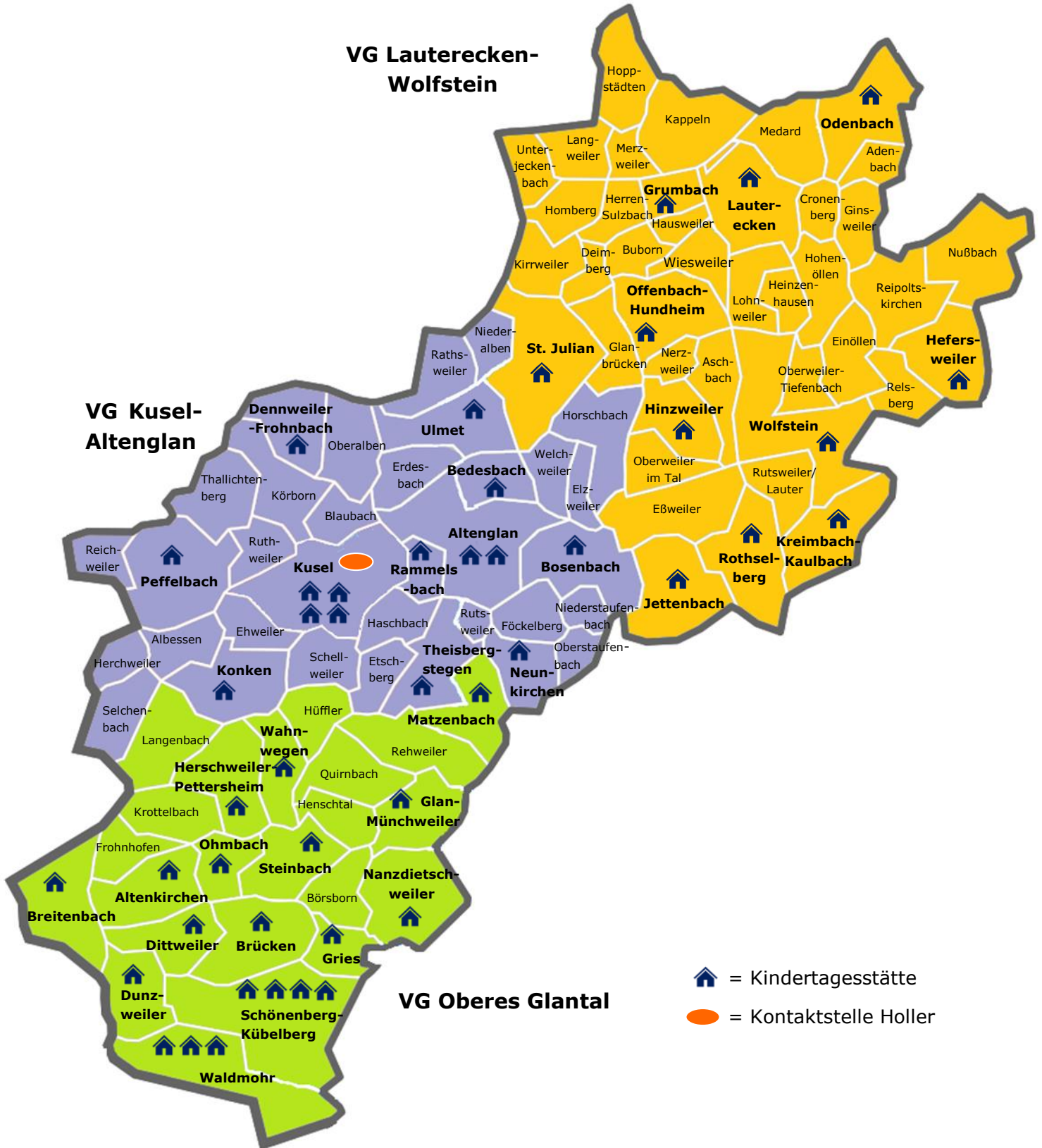
Fehler! Keine gültige Verknüpfung.

47 Kindertagesstätten





2.3 Karte der Kindertagesstätten-Standorte

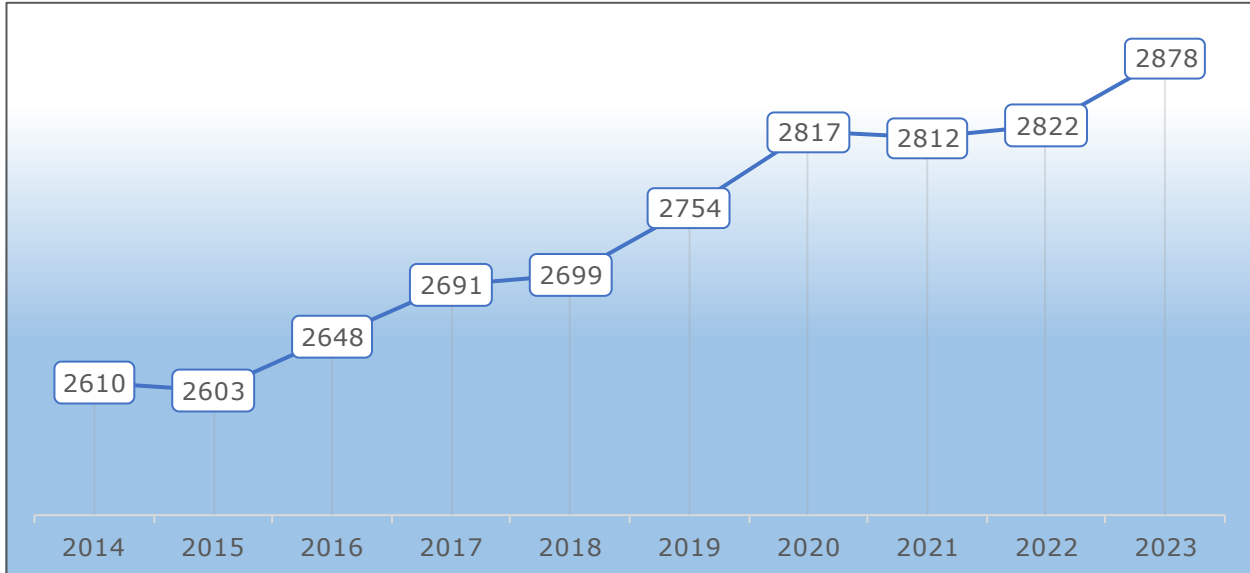




3 Statistische Auswertungen auf Landkreisebene

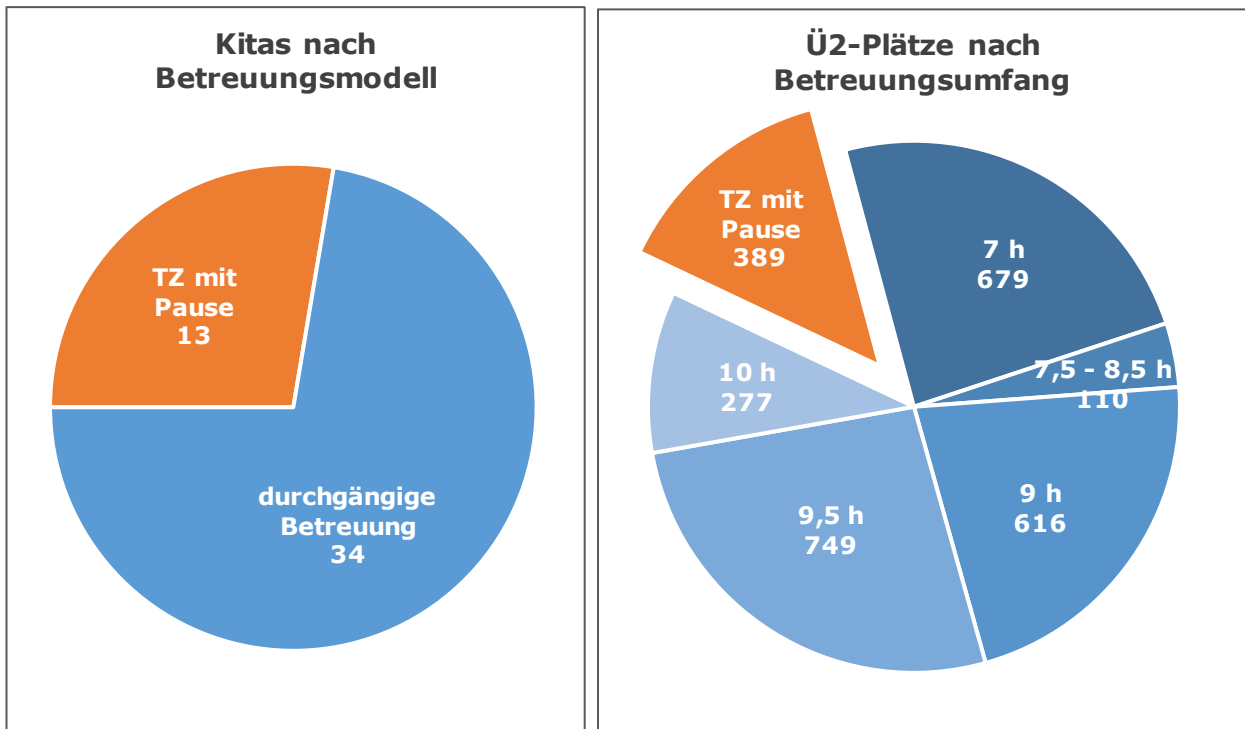
3.1 Entwicklung des Betreuungsangebotes

3.1.1 Entwicklung der Gesamtkapazität zum 01.09.



3.1.2 Betreuungszeiten-Modelle

Seit 01.07.2021 ist der zeitliche Umfang des Rechtsanspruches durch § 14 KiTaG eindeutig definiert. Er umfasst im Rahmen der Öffnungszeiten der Tageseinrichtung montags bis freitags eine tägliche Betreuungszeit von regelmäßig **durchgängig sieben Stunden**. Im Landkreis Kusel kann dieser Anspruch bereits weitgehend erfüllt werden, was aus den folgenden beiden Darstellungen hervorgeht:

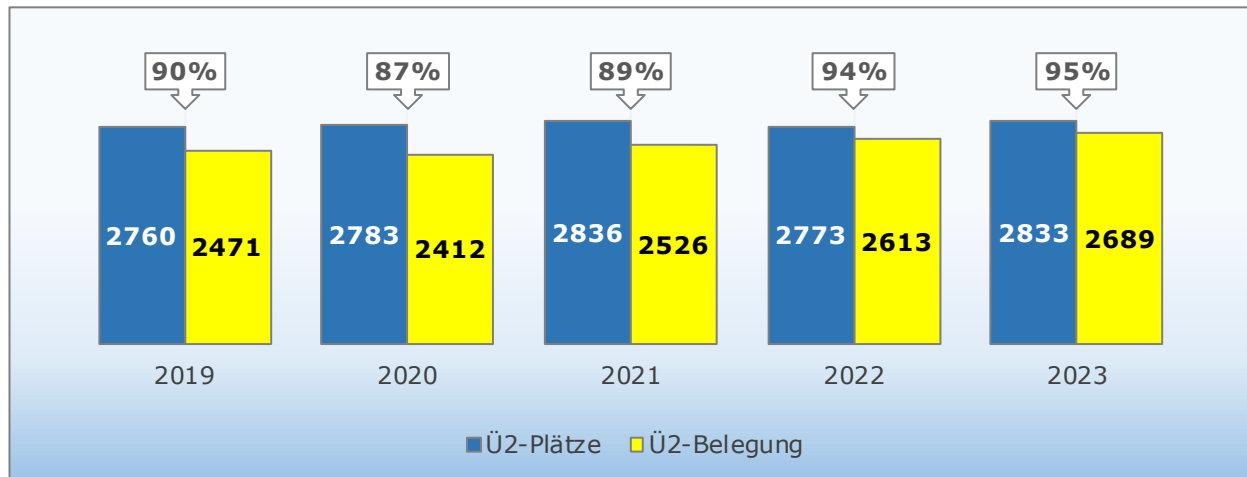




3.2 Auslastungsquote zum 31.05.

Seit Inkrafttreten des KiTaG zum 01.07.2021 sind jeweils zum Stichtag 31.05. festgelegte Auslastungsquoten je Alterskohorte auf Landkreisebene einzuhalten. Im Jahr 2022 werden bis zu 20% unbesetzte Plätze zum Stichtag toleriert. Dieser Wert soll im Ü2-Bereich jährlich um 2% bis auf die Toleranz von 8% reduziert werden.

Die nachfolgende Darstellung zeigt die Auslastung der Ü2-Plätze mit Ü2-Kindern in der Vergangenheit jeweils zum Stichtag 31.05. eines Jahres. Bis einschließlich zum Jahr 2021 erfolgte nach der bis dahin geltenden Gesetzesgrundlage keine Untergliederung der Plätze nach U2/Ü2, sodass es sich hierbei um einen Näherungswert handelt.

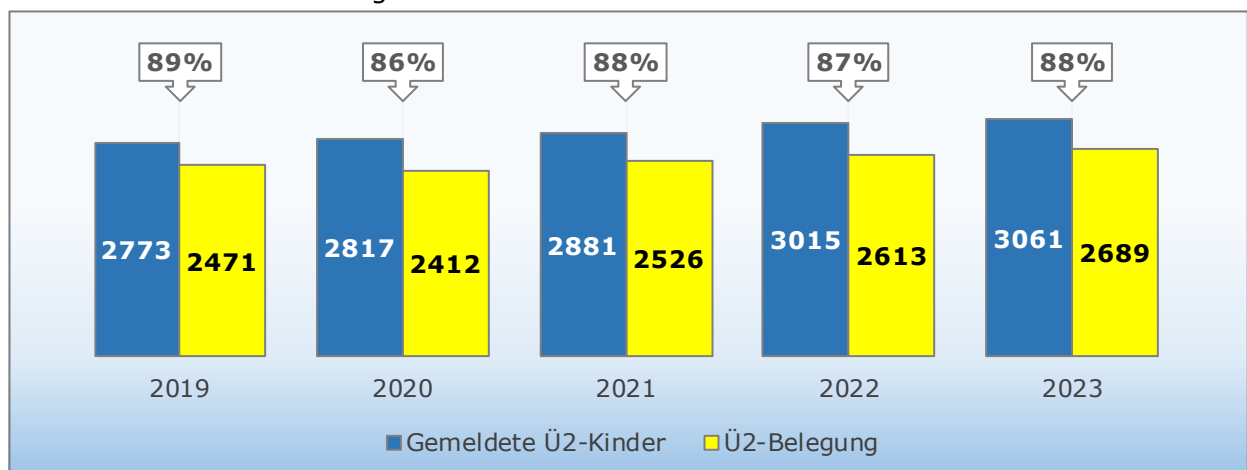


3.3 Betreuungsquoten

3.3.1 Ü2-Betreuung

Das nachfolgende Diagramm setzt die Zahl der im Landkreis Kusel gemeldeten Ü2-Kinder ins Verhältnis zu den betreuten Ü2-Kindern. Beide Werte sind Stichtagsbetrachtungen zum 31.05. der Jahre. Die Jahre 2020 und 2021 sind vor dem Hintergrund der Corona-Pandemie zu betrachten. Dennoch zeigt die Auswertung in den letzten Jahren eine relativ konstante Inanspruchnahme der Plätze durch knapp 90% der gemeldeten Ü2-Kinder. Die Werte sind in allen 3 Verbandsgemeinden ähnlich. Diese Quote kann somit als grundsätzlicher Orientierungswert für die Bedarfsplanung angesehen werden.

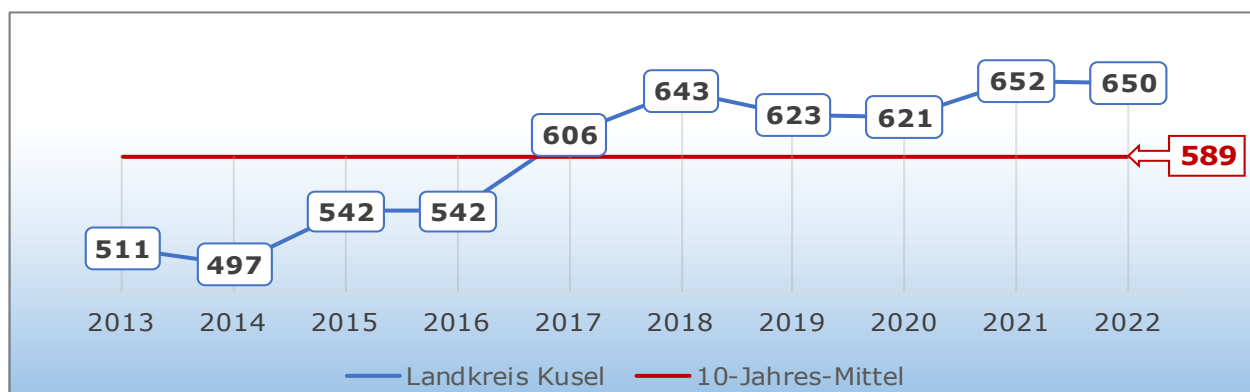
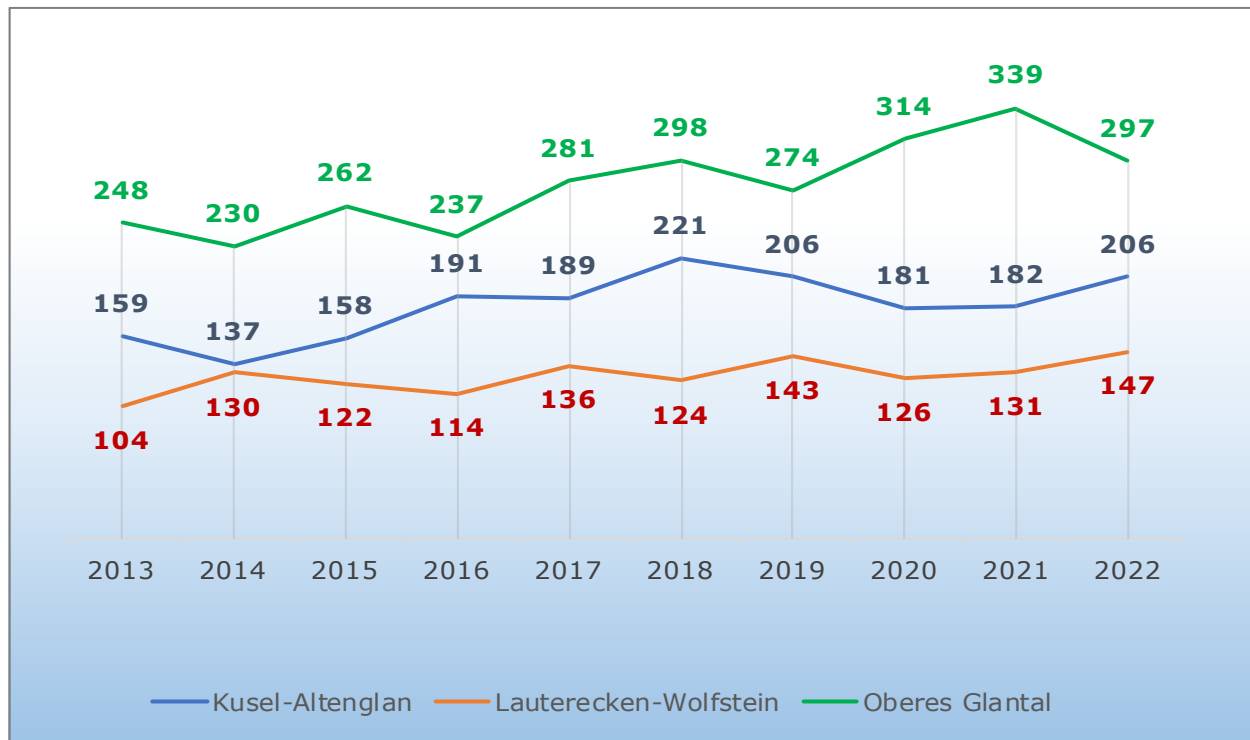
Für einzelne Einzugsgebiete können sich jedoch durchaus Abweichungen ergeben, weshalb eine detaillierte Betrachtung der einzelnen Standorte unverzichtbar ist.





3.3.2 Geburtenentwicklung

Verbandsgemeinde	2013	2014	2015	2016	2017	2018	2019	2020	2021	2022	10-Jahres-Mittel
Kusel-Altenglan	159	137	158	191	189	221	206	181	182	206	180
Lauterecken-Wolfstein	104	130	122	114	136	124	143	126	131	147	126
Oberes Glantal	248	230	262	237	281	298	274	314	339	297	276
Landkreis Kusel	511	497	542	542	606	643	623	621	652	650	589





4 Standortanalysen

4.1 Rechtliche Rahmenbedingungen

Die grundlegenden rechtlichen Grundlagen bilden das SGB VIII (Bundesrecht) sowie das Kindertagesstättengesetz Rheinland-Pfalz (KiTaG).

Ab dem vollendeten ersten Lebensjahr besteht ein bundesrechtlich geregelter Anspruch auf Betreuung. Die Erfüllung in Tagespflege und Tageseinrichtungen sind dabei gleichwertig zu betrachten. Vor Vollendung des ersten Lebensjahres besteht dieser Anspruch unter bestimmten Voraussetzungen (§ 24 Abs. 1 und 2 SGB VIII).

Ab dem vollendeten dritten Lebensjahr wird die Erfüllung des Rechtsanspruches durch den Anspruch auf Förderung in einer Tagesstätte konkretisiert (§ 24 Abs. 3 SGB VIII).

In Rheinland-Pfalz ist der Umfang des Rechtsanspruches auf eine tägliche Betreuungszeit von regelmäßig durchgängig sieben Stunden konkretisiert, die als Vormittagsangebot ausgestaltet werden soll (§ 14 Abs. 1 KiTaG). In Rheinland-Pfalz ist zudem der Besuch einer Tageseinrichtung für Kinder ab dem vollendeten zweiten Lebensjahr beitragsfrei (§ 26 Abs. 1 KiTaG).

Das KitaG unterscheidet in die folgenden Altersgruppen bzw. in Platzkategorien für Kinder

- bis zur Vollendung des zweiten Lebensjahres („Ü2“)
- ab dem vollendeten zweiten Lebensjahr bis zum Schuleintritt („Ü2“)
- vom Schuleintritt bis zum vollendeten 14. Lebensjahr vor.

Als örtlicher Träger der öffentlichen Jugendhilfe ist der Landkreis Kusel verantwortlich für die Sicherstellung der Bedarfe der Kinder und Familien im Einzugsgebiet. Unter Zugrundelegung des vorliegenden Planes analysiert das Jugendamt den Bedarf an Plätzen im Landkreis Kusel. Die kurzfristige Planung umfasst die kommenden beiden Kita-Jahre. Grundlage der Analyse ist die Anzahl der gemeldeten Kinder in den jeweiligen Einzugsgebieten der Kindertagesstätten. Darüber hinaus wird anhand verschiedener Kriterien und Faktoren immer auch die langfristige Perspektive des Standortes betrachtet.

Auf Grundlage der nachfolgenden Standortanalysen erhält das Jugendamt für die kommenden beiden Kindergartenjahre einen detaillierten Überblick und plant, unter Einbeziehung der Akteure vor Ort, die erforderlichen Maßnahmen zur Anpassung der Einrichtungsstruktur. Ziel ist eine adäquate Versorgung aller Kinder im Landkreis zu gewährleisten und gleichzeitig die Vorgaben betreffend der Auslastungsquoten bestmöglich einzuhalten.

In den Darstellungen zu den einzelnen Standorten sind die neuen Rahmenbedingungen berücksichtigt. Außerdem ist in Anbetracht der Ü2-Betreuungsquote auf Ebene des Landkreises Kusel ein Orientierungswert von 90% der gemeldeten Ü2-Kinder für die einzelnen Monate hinterlegt.

Zu den einzelnen Standorten finden sich Statistiken zur Auslastung und der Betreuungsquote. Generell ist für nahezu alle Standorte anzumerken, dass die Auslastung in den Jahren 2020 und 2021 aufgrund der Corona-Pandemie nicht der Norm entspricht und hier im Normalfall höhere Werte zu erwarten gewesen wären. Bei den Belegungsdaten zum 31.05.2023 handelt es sich noch um vorläufige Daten, welche im Einzelfall noch leicht abweichen können.



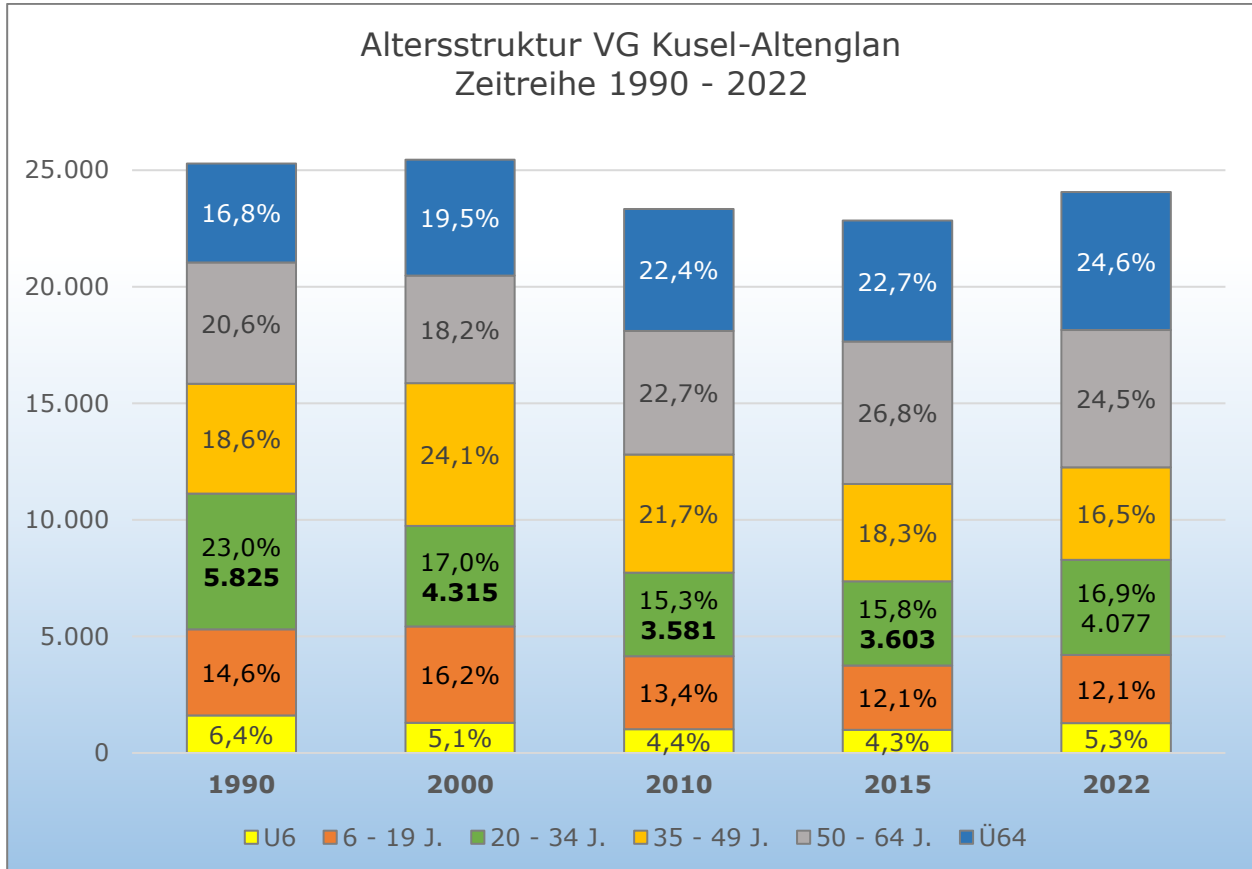
4.2 Verbandsgemeinde Kusel-Altenglan

Strukturelle Daten

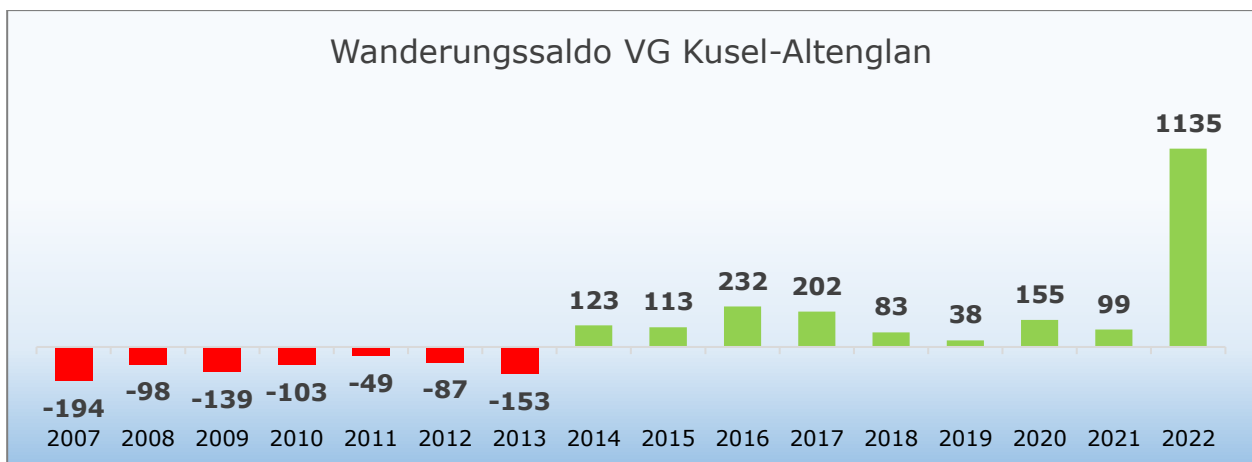
Anzahl Ortsgemeinden: 34

Bevölkerungsstände zum 31.12.:

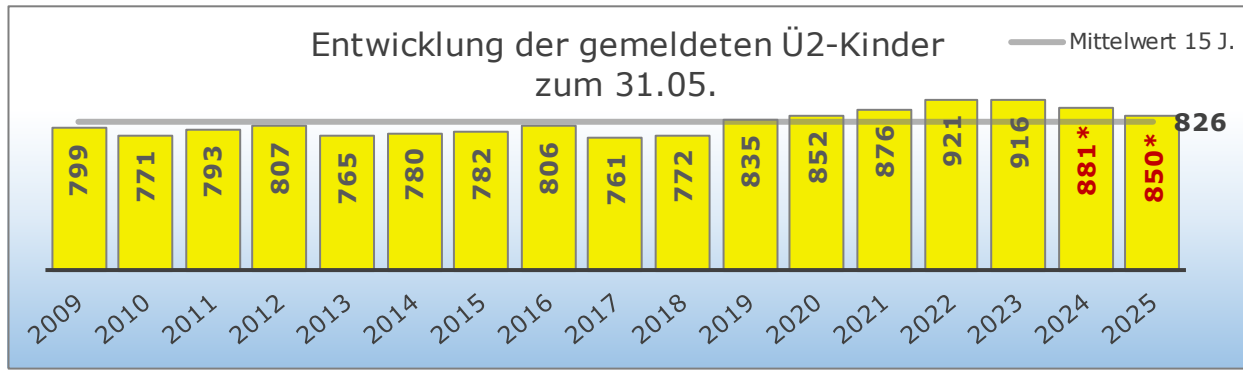
1990	2000	2010	2015	2022
25.287	25.453	23.339	22.842	24.064



Bewohner der Aufnahmeeinrichtung für Asylbegehrende sind in diesen Meldedaten enthalten.



Im Jahr 2022 entfallen +900 auf die Stadt Kusel. Die Aufnahmeeinrichtung für Asylbegehrende ist in dem Saldo enthalten.



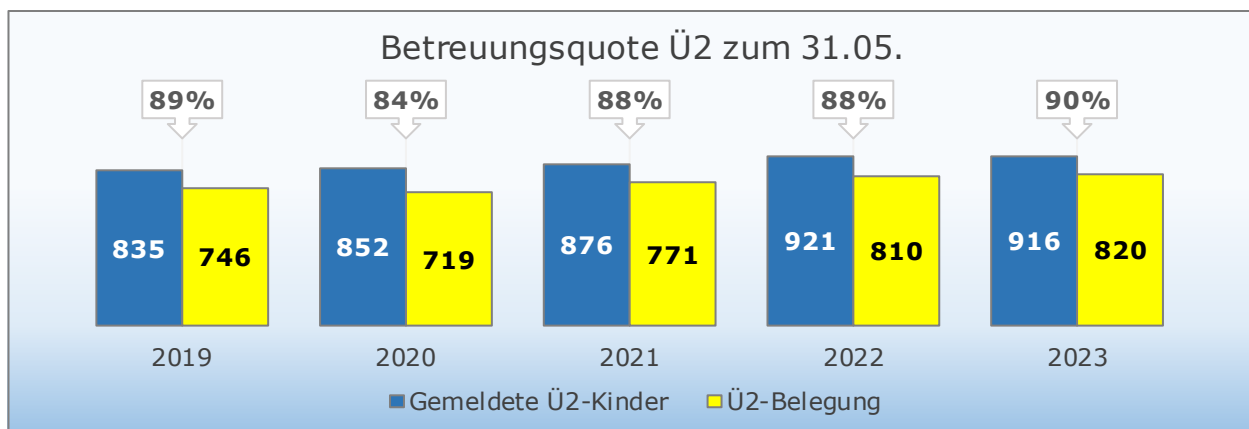
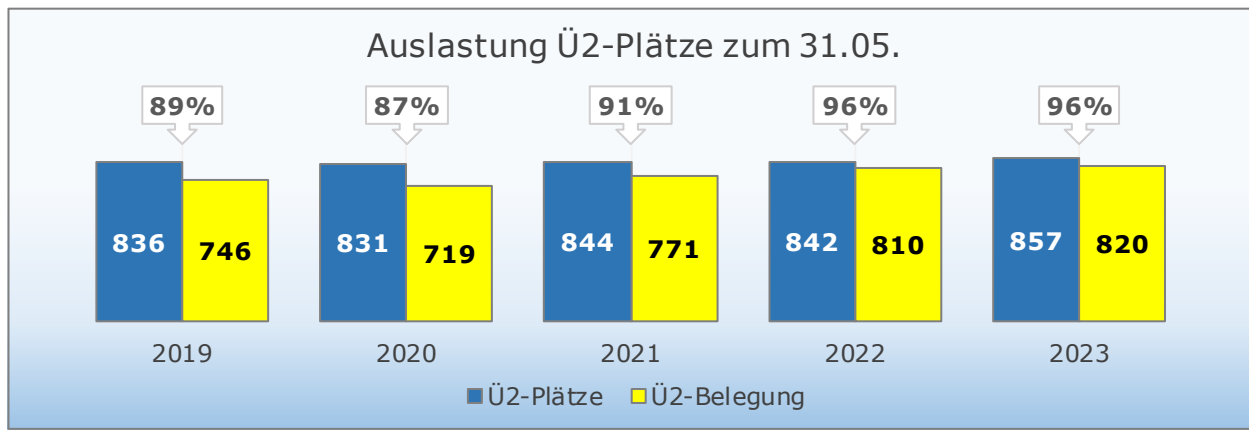
*Hochrechnung anhand aktueller Meldedaten

Betreuungsangebot zum Stand 01.09.2023



* es handelt sich um die Platzkapazität der Tagespflege für den gesamten Bereich von 0 – 14 Jahren

Ü2-Statistik der vergangenen Jahre





4.2.1 Standort Altenglan

Einzugsgebiet: Altenglan, Rutsweiler am Glan

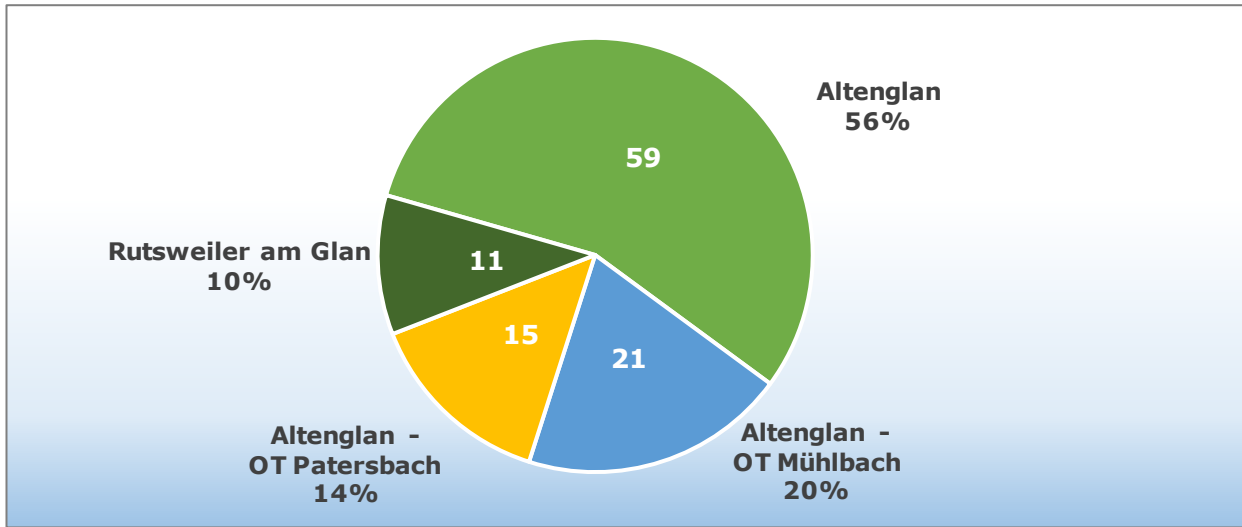
Stand: 01.09.2023	Betreuungszeitenmodell	h	Ü2-Plätze	
Prot. Kita Altenglan 66885 - 02	07:30 - 12:30 14:00 - 16:00	7	30	60
	07:00 - 16:00	9	30	
Kita Mühlbach 66885 - 03	07:00 - 14:00	7	18	40
	07:00 - 16:00	9	22	
Kapazität im Einzugsgebiet			100	

Stand: 01.09.2023	2023 - 2024											
Alter	Sep. 23	Okt. 23	Nov. 23	Dez. 23	Jan. 24	Feb. 24	Mrz. 24	Apr. 24	Mai. 24	Jun. 24	Jul. 24	Aug. 24
0	22	20	16	14	13	10	10	6	2	1	1	0
1	23	23	25	26	25	25	22	23	26	27	23	23
2	23	24	25	24	25	26	25	27	26	23	27	23
3	17	15	14	16	16	18	21	19	20	22	20	23
4	24	24	21	21	18	12	12	13	14	14	16	17
5	23	24	27	27	29	35	35	37	35	33	30	27
6	2	4	6	6	8	8	9	9	11	14	17	21
Ü2-Kinder	89	91	93	94	96	99	102	105	106	106	110	111
90%	80	82	84	85	86	89	92	95	95	95	99	100

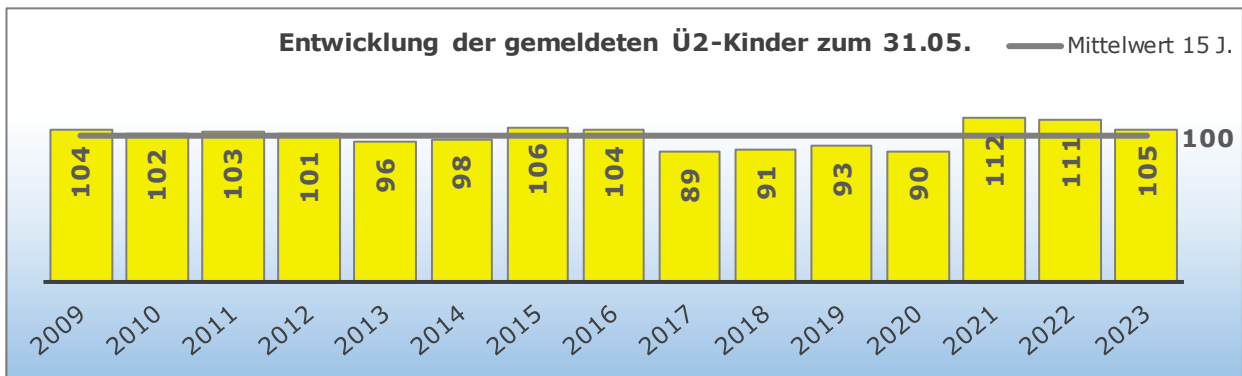
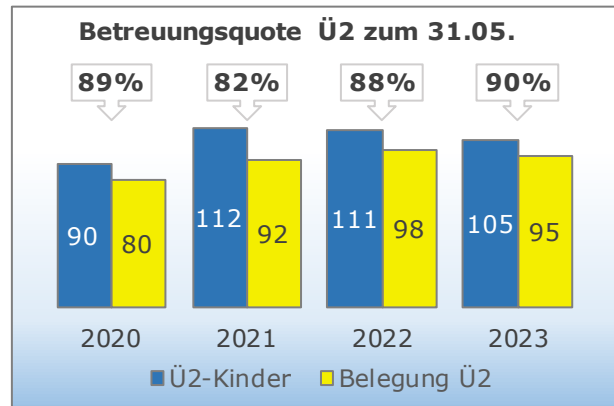
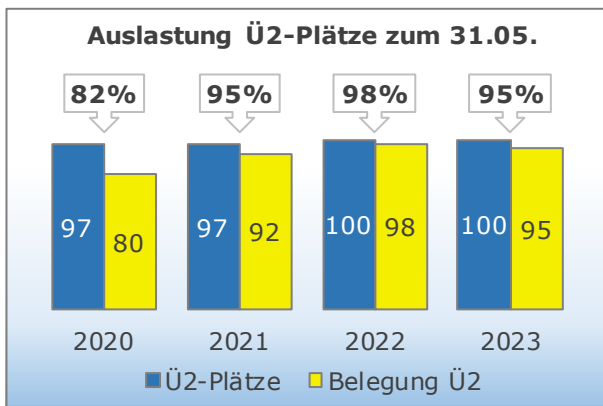
Stand: 01.09.2023	2024 - 2025											
Alter	Sep. 24	Okt. 24	Nov. 24	Dez. 24	Jan. 25	Feb. 25	Mrz. 25	Apr. 25	Mai. 25	Jun. 25	Jul. 25	Aug. 25
0	0	0	0	0	0	0	0	0	0	0	0	0
1	22	20	16	14	13	10	10	6	2	1	1	0
2	23	23	25	26	25	25	22	23	26	27	23	23
3	23	24	25	24	25	26	25	27	26	23	27	23
4	17	15	14	16	16	18	21	19	20	22	20	23
5	24	24	21	21	18	12	12	13	14	14	16	17
6	4	7	12	12	16	22	23	25	25	26	26	27
Ü2-Kinder	91	93	97	99	100	103	103	107	111	112	112	113
90%	82	84	87	89	90	93	93	96	100	101	101	102



Aktuelle Wohnorte der Ü2-Kinder im Einzugsgebiet (31.05.)



Ü2-Statistik der vergangenen Jahre



Standortanalyse

Für die beiden Einrichtungen im Einzugsgebiet wird eine vollständige Auslastung in den Planungs Jahren erwartet. 30 Plätze in der prot. Kita können weiterhin nur mit Unterbrechung angeboten werden. Auch U2-Betreuung kann derzeit angesichts der räumlichen Rahmenbedingungen in beiden Einrichtungen nicht angeboten werden. Akute Mehrbedarfe können in Theisbergstegen oder Rammelsbach aufgefangen werden.

Beide Gebäude weisen unterschiedliche Defizite auf, sodass am Standort Baumaßnahmen erforderlich sind. Im Rahmen dieser Maßnahmen soll die Kapazität für das Einzugsgebiet um 10 Plätze erweitert werden.



4.2.2 Standort Bedesbach

Einzugsgebiet: Bedesbach

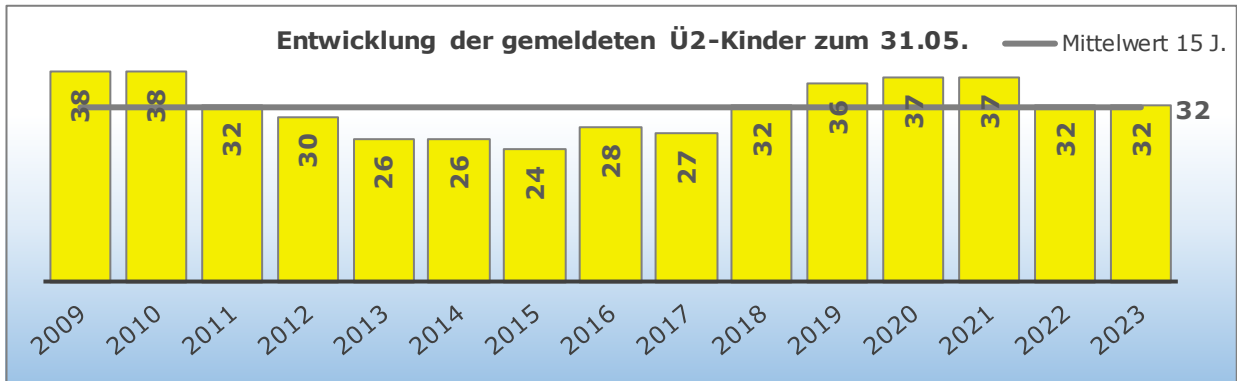
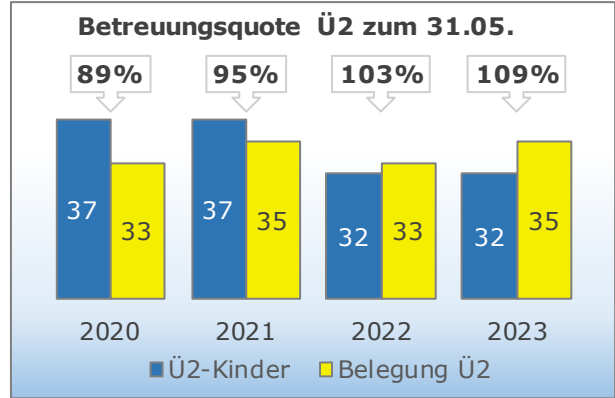
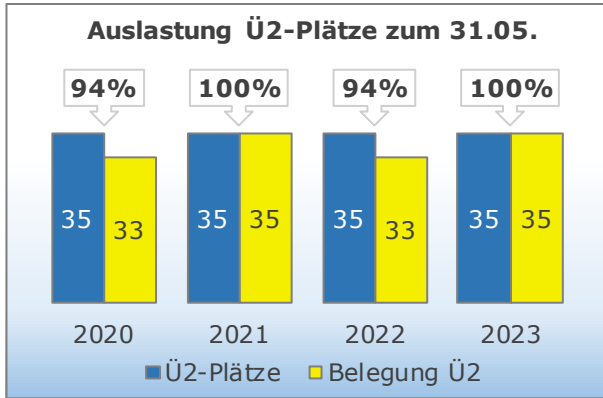
Stand: 01.09.2023	Betreuungs- zeitenmodell	h	Ü2-Plätze
Kita Bedesbach 66885 - 01	07:00- 16:00	9	35

Stand: 01.09.2023	2023 - 2024											
Alter	Sep. 23	Okt. 23	Nov. 23	Dez. 23	Jan. 24	Feb. 24	März. 24	Apr. 24	Mai. 24	Jun. 24	Jul. 24	Aug. 24
0	9	7	6	5	4	3	2	2	0	0	0	0
1	6	8	9	9	10	10	9	9	11	10	9	9
2	7	7	7	7	7	6	7	7	5	5	6	6
3	3	3	3	3	3	5	6	6	8	9	9	8
4	10	9	9	9	6	6	4	4	4	3	1	2
5	6	7	6	7	9	8	10	9	9	10	12	11
6	1	1	2	2	3	4	4	5	5	5	5	6
Ü2-Kinder	27	27	27	28	28	29	31	31	31	32	33	33
90%	24	24	24	25	25	26	28	28	28	29	30	30

Stand: 01.09.2023	2024 - 2025											
Alter	Sep. 24	Okt. 24	Nov. 24	Dez. 24	Jan. 25	Feb. 25	März. 25	Apr. 25	Mai. 25	Jun. 25	Jul. 25	Aug. 25
0	0	0	0	0	0	0	0	0	0	0	0	0
1	9	7	6	5	4	3	2	2	0	0	0	0
2	6	8	9	9	10	10	9	9	11	10	9	9
3	7	7	7	7	7	6	7	7	5	5	6	6
4	3	3	3	3	3	5	6	6	8	9	9	8
5	10	9	9	9	6	6	4	4	4	3	1	2
6	1	2	2	3	6	6	8	8	8	9	11	11
Ü2-Kinder	27	29	30	31	32	33	34	34	36	36	36	36
90%	24	26	27	28	29	30	31	31	32	32	32	32



Ü2-Statistik der vergangenen Jahre



Standortanalyse

In den beiden Planungsjahren wird eine hohe Auslastung der Einrichtung erwartet. Langfristig ist die Kapazität von 35 Plätzen angesichts der üblichen Inanspruchnahme als bedarfsgerecht zu betrachten. Geringfügige Engpässe zum Ende eines Kita-Jahres sind in einzelnen Jahren nicht auszuschließen.



4.2.3 Standort Bosenbach

Einzugsgebiet: Bosenbach, Niederstaufenbach

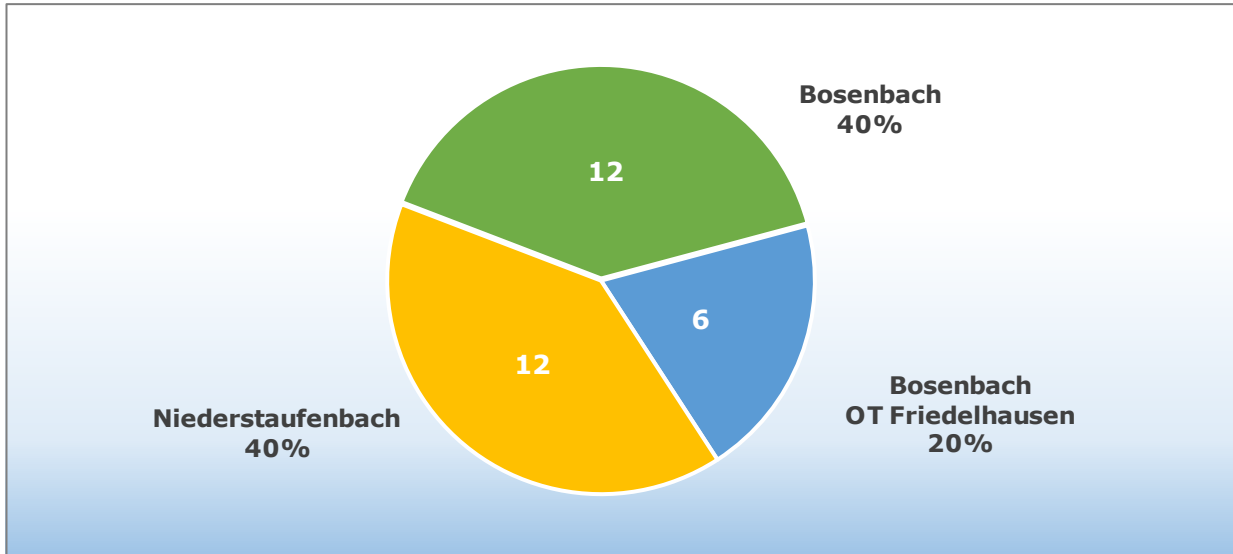
Stand: 01.09.2023	Betreuungs- zeitenmodell	h	Ü2-Plätze		U2-Plätze	
Kita Bosenbach 66887-01	07:00 - 14:00	7	18	33	0	2
	07:00 - 16:00	9	15		2	

Stand: 01.09.2023	2023 - 2024											
Alter	Sep. 23	Okt. 23	Nov. 23	Dez. 23	Jan. 24	Feb. 24	Mrz. 24	Apr. 24	Mai. 24	Jun. 24	Jul. 24	Aug. 24
0	3	3	3	3	3	3	1	1	1	1	0	0
1	14	14	12	12	11	11	13	10	9	6	6	5
2	4	4	6	6	7	7	7	10	9	12	12	13
3	7	6	5	5	5	5	5	5	5	4	5	4
4	4	5	5	5	4	4	3	3	4	5	5	6
5	6	6	7	6	7	7	8	7	8	8	7	7
6	2	2	2	3	3	3	3	4	4	4	5	5
Ü2-Kinder	23	23	25	25	26	26	26	29	30	33	34	35
90%	21	21	23	23	23	23	23	26	27	30	31	32

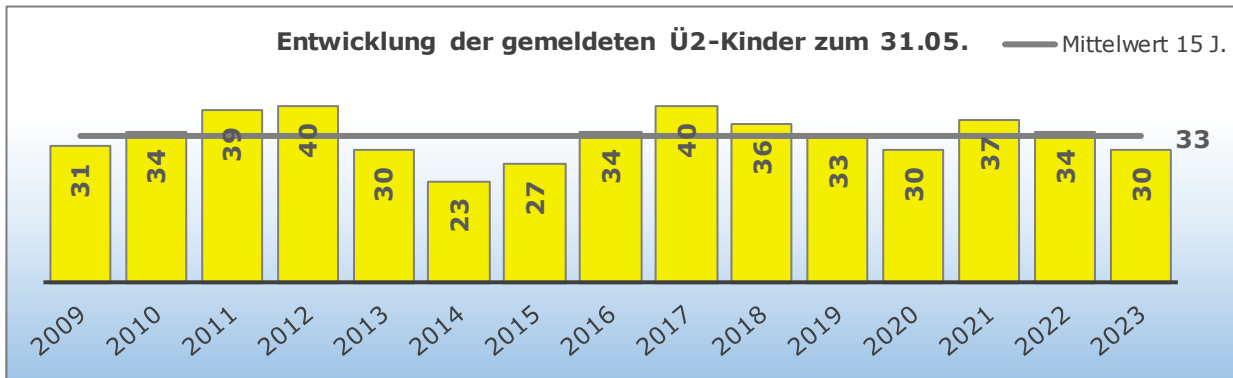
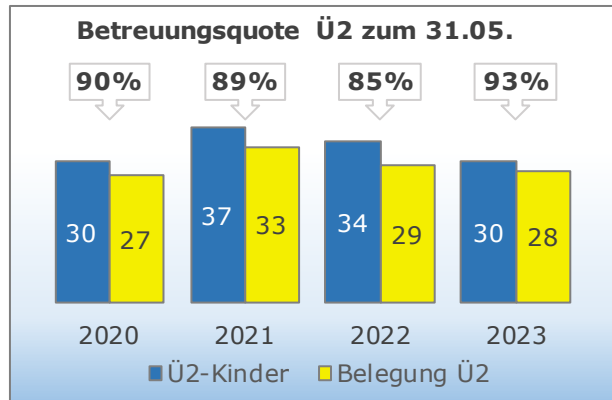
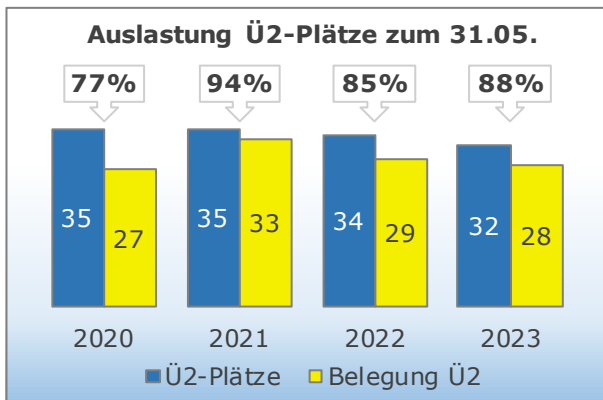
Stand: 01.09.2023	2024 - 2025											
Alter	Sep. 24	Okt. 24	Nov. 24	Dez. 24	Jan. 25	Feb. 25	Mrz. 25	Apr. 25	Mai. 25	Jun. 25	Jul. 25	Aug. 25
0	0	0	0	0	0	0	0	0	0	0	0	0
1	3	3	3	3	3	3	1	1	1	1	0	0
2	14	14	12	12	11	11	13	10	9	6	6	5
3	4	4	6	6	7	7	7	10	9	12	12	13
4	7	6	5	5	5	5	5	5	5	4	5	4
5	4	5	5	5	4	4	3	3	4	5	5	6
6	3	3	4	4	5	5	6	6	7	7	7	7
Ü2-Kinder	32	32	32	32	32	32	34	34	34	34	35	35
90%	29	29	29	29	29	29	31	31	31	31	32	32



Aktuelle Wohnorte der Ü2-Kinder im Einzugsgebiet (31.05.)



Ü2-Statistik der vergangenen Jahre



Standortanalyse

In den beiden Planungsjahren wird eine hohe Auslastung der Einrichtung erwartet. Im Laufe des Kalenderjahres 2024 steigt die Zahl der Zweijährigen stark an. Langfristig ist die Kapazität von 35 Plätzen als bedarfsgerecht zu betrachten, jedoch könnte es durch den außergewöhnlich starken Jahrgang (Schulanfänger 2028) in den nächsten Jahren zu geringfügigen Engpässen kommen.



4.2.4 Standort Dennweiler-Frohnbach

Einzugsgebiet: Dennweiler-Frohnbach, Körborn, Oberalben

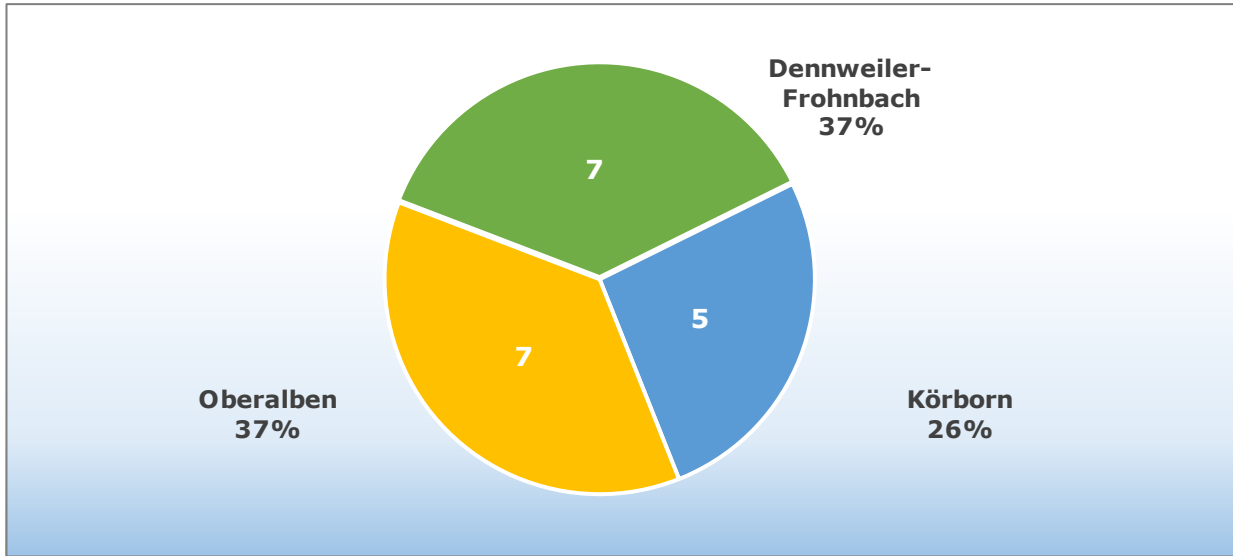
Stand: 01.09.2023	Betreuungs- zeitenmodell	h	Ü2-Plätze	U2-Plätze
Kita Dennweiler- Frohnbach 66871 - 02	07:30- 16:00	8,5	22	3

Stand: 01.09.2023	2023 - 2024											
Alter	Sep. 23	Okt. 23	Nov. 23	Dez. 23	Jan. 24	Feb. 24	Mrz. 24	Apr. 24	Mai. 24	Jun. 24	Jul. 24	Aug. 24
0	6	5	5	5	5	5	4	3	3	2	1	0
1	6	7	7	7	6	6	5	6	5	5	5	6
2	4	4	3	3	4	4	6	5	6	6	6	6
3	5	4	5	3	3	3	2	3	2	3	4	4
4	4	4	4	6	5	5	6	6	7	6	6	6
5	2	3	3	3	4	2	2	2	2	3	3	3
6	0	0	0	0	0	2	2	2	2	2	2	2
Ü2-Kinder	15	15	15	15	16	16	18	18	19	20	21	21
90%	14	14	14	14	14	14	16	16	17	18	19	19

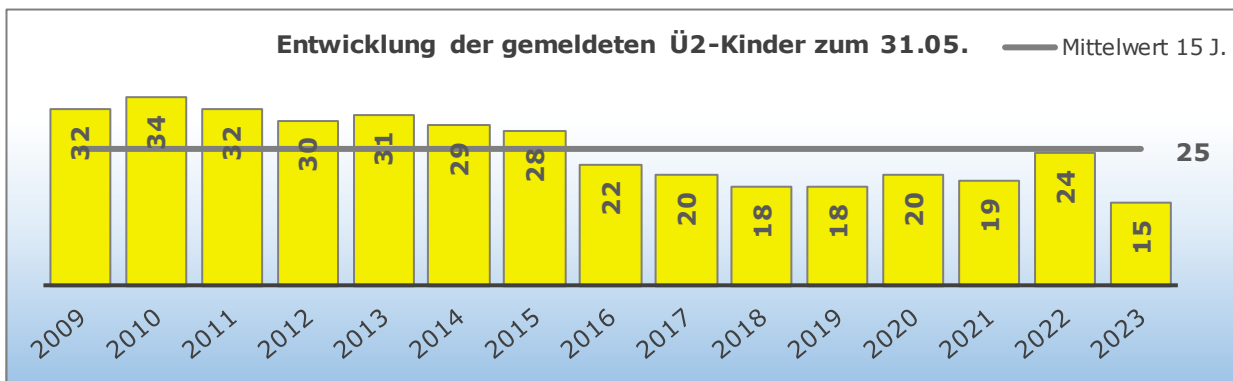
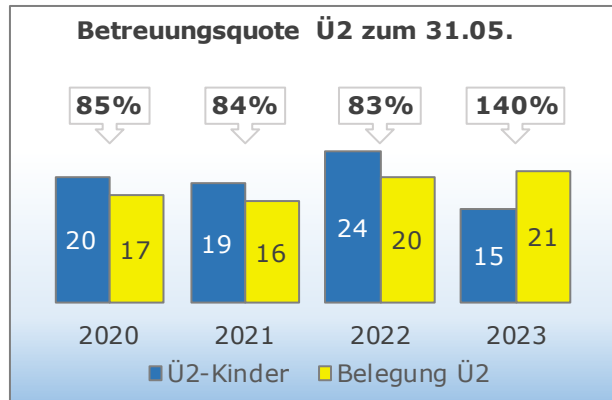
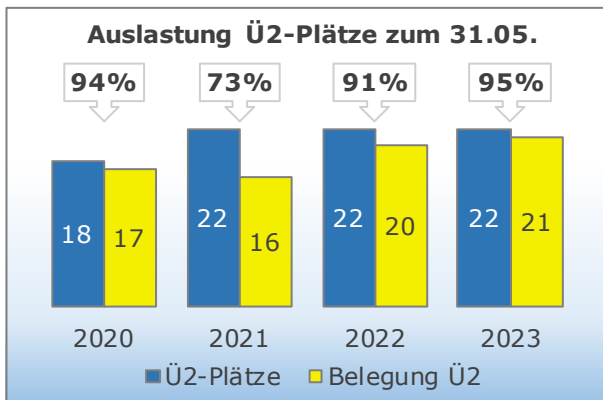
Stand: 01.09.2023	2024 - 2025											
Alter	Sep. 24	Okt. 24	Nov. 24	Dez. 24	Jan. 25	Feb. 25	Mrz. 25	Apr. 25	Mai. 25	Jun. 25	Jul. 25	Aug. 25
0	0	0	0	0	0	0	0	0	0	0	0	0
1	6	5	5	5	5	5	4	3	3	2	1	0
2	6	7	7	7	6	6	5	6	5	5	5	6
3	4	4	3	3	4	4	6	5	6	6	6	6
4	5	4	5	3	3	3	2	3	2	3	4	4
5	4	4	4	6	5	5	6	6	7	6	6	6
6	0	1	1	1	2	2	2	2	2	3	3	3
Ü2-Kinder	19	20	20	20	20	20	21	22	22	23	24	25
90%	17	18	18	18	18	18	19	20	20	21	22	23



Aktuelle Wohnorte der Ü2-Kinder im Einzugsgebiet (31.05.)



Ü2-Statistik der vergangenen Jahre



Standortanalyse

In den beiden Planungsjahren ist im Einzugsgebiet ein Anstieg der Bedarfe zu erkennen, sodass die Kita voraussichtlich im Kita-Jahr 2024/2025 eine gute Auslastung aufweisen wird. Weiterhin bestehen Spielräume um vereinzelte Bedarfe aus umliegenden Einzugsgebieten zu abzudecken.



4.2.5 Standort Konken

**Einzugsgebiet: Albessen, Ehweiler, Herchweiler,
Konken, Schellweiler, Selchenbach**

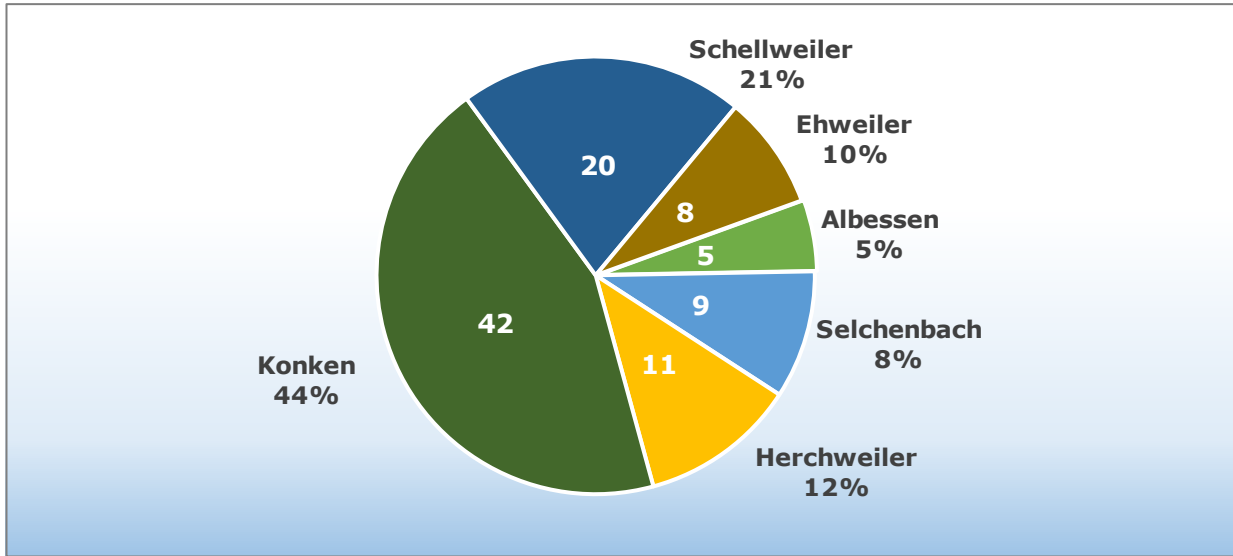
Stand: 01.09.2023	Betreuungs- zeitenmodell	h	Ü2-Plätze		U2-Plätze	
Kita Konken 66871 - 04	07:00 - 14:00	7	24	98	0	2
	07:00 - 16:30	9,5	74		2	

Stand: 01.09.2023	2023 - 2024											
Alter	Sep. 23	Okt. 23	Nov. 23	Dez. 23	Jan. 24	Feb. 24	Mrz. 24	Apr. 24	Mai. 24	Jun. 24	Jul. 24	Aug. 24
0	21	19	19	19	17	12	12	12	5	3	0	0
1	23	24	23	22	22	26	24	19	23	24	26	25
2	11	11	12	11	13	12	14	16	19	20	21	20
3	20	18	17	18	17	17	17	18	14	13	11	12
4	18	20	18	17	18	19	17	18	20	19	19	19
5	27	25	23	25	19	18	18	18	20	22	20	19
6	3	6	11	11	17	19	21	22	22	22	26	28
Ü2-Kinder	79	80	81	82	84	85	87	92	95	96	97	98
90%	71	72	73	74	76	77	78	83	86	86	87	88

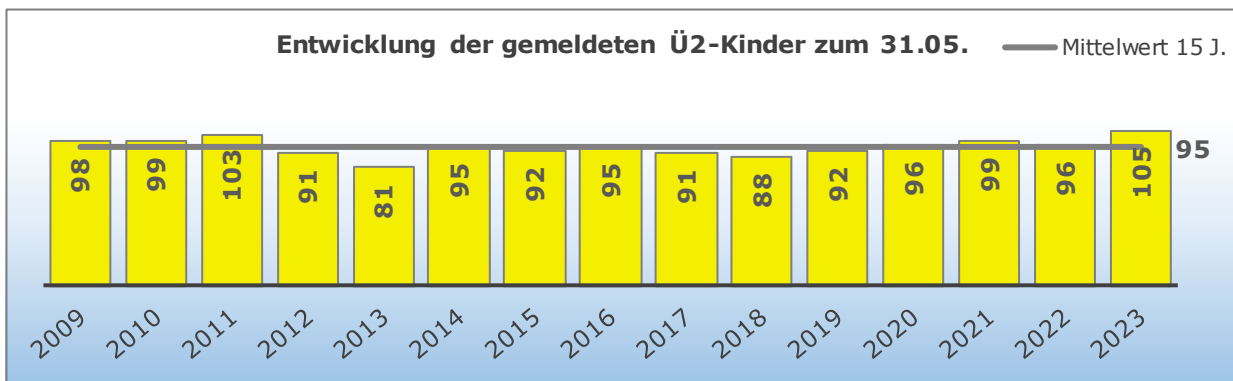
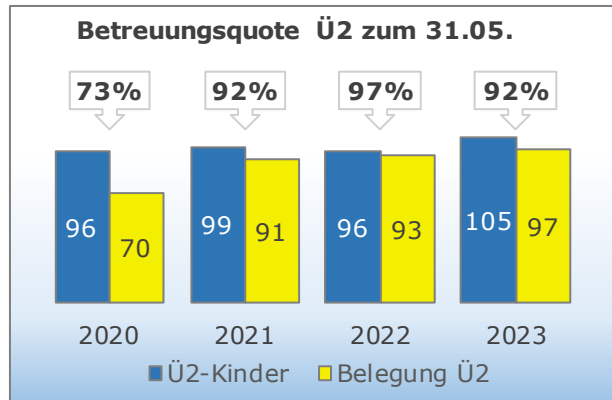
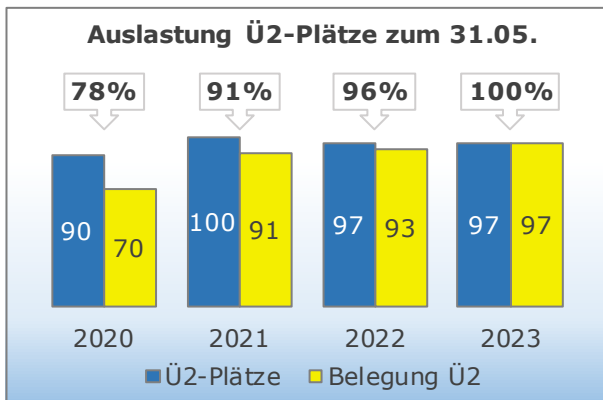
Stand: 01.09.2023	2024 - 2025											
Alter	Sep. 24	Okt. 24	Nov. 24	Dez. 24	Jan. 25	Feb. 25	Mrz. 25	Apr. 25	Mai. 25	Jun. 25	Jul. 25	Aug. 25
0	0	0	0	0	0	0	0	0	0	0	0	0
1	21	19	19	19	17	12	12	12	5	3	0	0
2	23	24	23	22	22	26	24	19	23	24	26	25
3	11	11	12	11	13	12	14	16	19	20	21	20
4	20	18	17	18	17	17	17	18	14	13	11	12
5	18	20	18	17	18	19	17	18	20	19	19	19
6	2	3	6	8	8	9	11	12	14	16	18	19
Ü2-Kinder	74	76	76	76	78	83	83	83	90	92	95	95
90%	67	68	68	68	70	75	75	75	81	83	86	86



Aktuelle Wohnorte der Ü2-Kinder im Einzugsgebiet (31.05.)



Ü2-Statistik der vergangenen Jahre



Standortanalyse

Aufgrund einer sehr hohen Inanspruchnahme der Familien vor Ort werden die Kapazitäten der Kita Konken im laufenden Kita-Jahr voraussichtlich erneut hoch ausgelastet sein. Die erwartete Entlastung durch den Austritt der Schulanfänger im Sommer 2024 wird durch einen erneuten starken Jahrgang (Schulanfänger 2029) nahezu vollständig ausgeglichen.

Langfristig verfügt die Kindertagesstätte aus Sicht der Bedarfsplanung über ein passendes Angebot für die Bedarfe des Einzugsgebietes.



4.2.6 Standort Kusel

Einzugsgebiet: Blaubach, Kusel, Ruthweiler

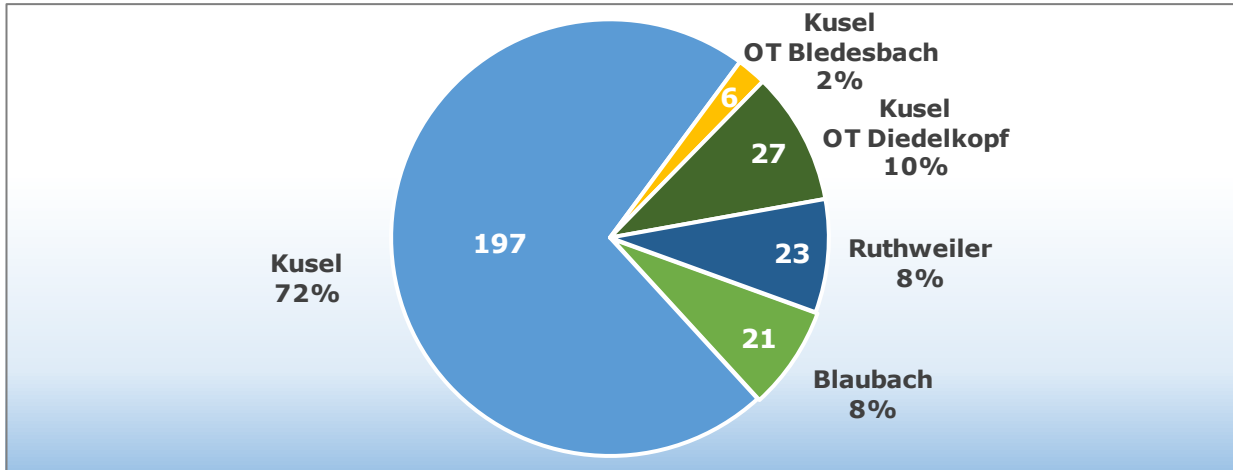
Stand: 01.09.2023	Betreuungs- zeitenmodell	h	Ü2-Plätze		U2-Plätze	
Kath. Kita "St. Ägidius" 66869 - 01	07:00 - 14:00	7	26	61	0	1
	07:00 - 16:00	9	35		1	
Prot. Kita "Albert- Schweitzer" 66869 - 02	07:00 - 14:00	7	18	55	0	
	07:00 - 16:30	9,5	37			
Prot. Kita "Paul Gerhardt" 66869 - 03	07:30 - 12:00 13:30 - 16:00	7	30	60	0	
	07:30 - 17:00	9,5	30			
Kita Lebenshilfe 66869 - 04	07:00- 17:00	9	55	20 für Kinder mit Behinderung	0	
Kapazität im Einzugsgebiet			231		1	

Stand: 01.09.2023	2023 - 2024											
Alter	Sep. 23	Okt. 23	Nov. 23	Dez. 23	Jan. 24	Feb. 24	Mrz. 24	Apr. 24	Mai. 24	Jun. 24	Jul. 24	Aug. 24
0	46	39	33	28	24	21	19	19	14	12	3	0
1	49	54	49	52	53	51	52	49	49	47	50	51
2	50	48	53	53	54	56	50	50	49	49	51	46
3	58	59	61	56	54	55	57	57	57	58	57	56
4	67	64	61	65	63	59	60	57	58	52	52	54
5	60	61	66	65	65	61	62	61	58	61	62	65
6	7	12	14	18	24	34	37	44	52	58	62	65
Ü2-Kinder	242	244	255	257	260	265	266	269	274	278	284	286
90%	218	220	230	231	234	239	239	242	247	250	256	257

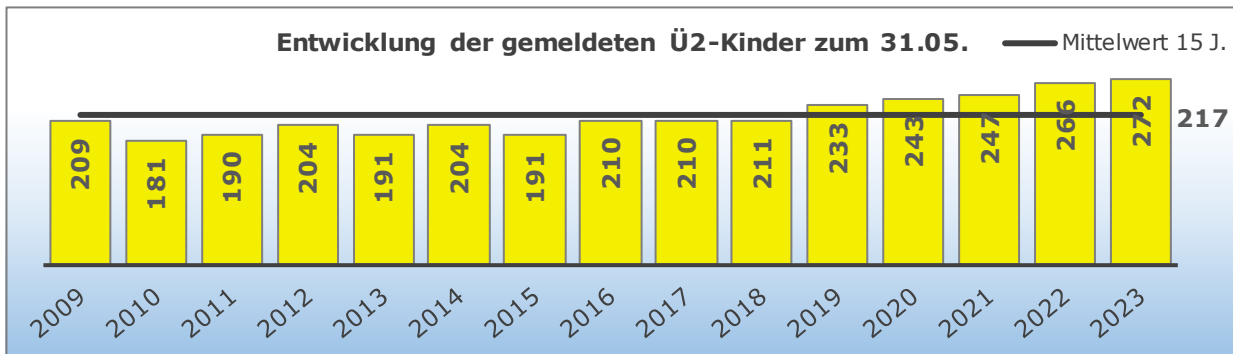
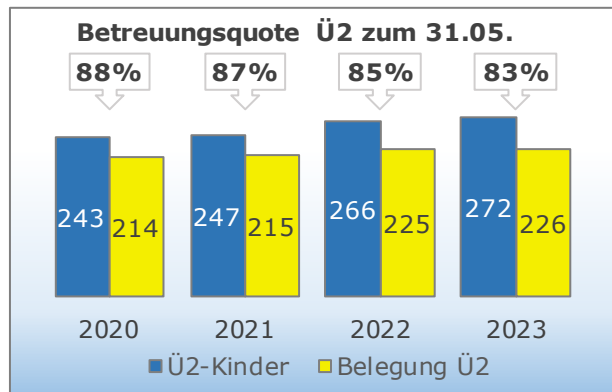
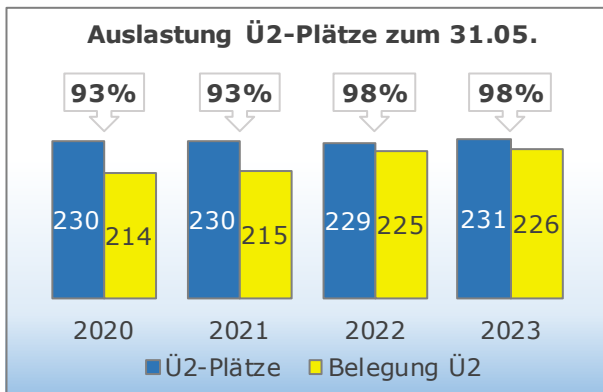
Stand: 01.09.2023	2024 - 2025											
Alter	Sep. 24	Okt. 24	Nov. 24	Dez. 24	Jan. 25	Feb. 25	Mrz. 25	Apr. 25	Mai. 25	Jun. 25	Jul. 25	Aug. 25
0	0	0	0	0	0	0	0	0	0	0	0	0
1	46	39	33	28	24	21	19	19	14	12	3	0
2	49	54	49	52	53	51	52	49	49	47	50	51
3	50	48	53	53	54	56	50	50	49	49	51	46
4	58	59	61	56	54	55	57	57	57	58	57	56
5	67	64	61	65	61	59	60	57	58	52	52	54
6	2	8	15	18	26	30	34	40	45	54	59	65
Ü2-Kinder	226	233	239	244	248	251	253	253	258	260	269	272
90%	203	210	215	220	223	226	228	228	232	234	242	245



Aktuelle Wohnorte der Ü2-Kinder im Einzugsgebiet (31.05.)



Ü2-Statistik der vergangenen Jahre



Standortanalyse

Im Einzugsgebiet der Stadt Kusel bewegen sich die Bedarfe weiterhin auf sehr hohem Niveau. Da sich die Umsetzung der baulichen Maßnahmen in den Kindertagesstätten verzögert hat sind die derzeitigen Kapazitäten weiterhin sehr knapp bemessen und reichen derzeit nicht aus, um allen Bedarfen gerecht zu werden.

Mit Fertigstellung der Baumaßnahmen in der Kita Albert-Schweitzer entstehen 10 zusätzliche Plätze. In der neuen kommunalen Kita entstehen 20 zusätzliche Plätze, die speziell auf Kleinkindbetreuung ausgelegt sind. Auch das U2-Angebot am Standort wird damit deutlich ausgebaut. Die Fertigstellung beider Maßnahmen wird im Laufe des Jahres 2024 erwartet.

Des Weiteren besteht investiver Bedarf in der Kita Paul-Gerhardt, um die Unterbrechungsplätze in ein durchgängiges Angebot umzuwandeln.



4.2.7 Standort Neunkirchen am Potzberg

Einzugsgebiet: Föckelberg, Neunkirchen, Oberstausenbach

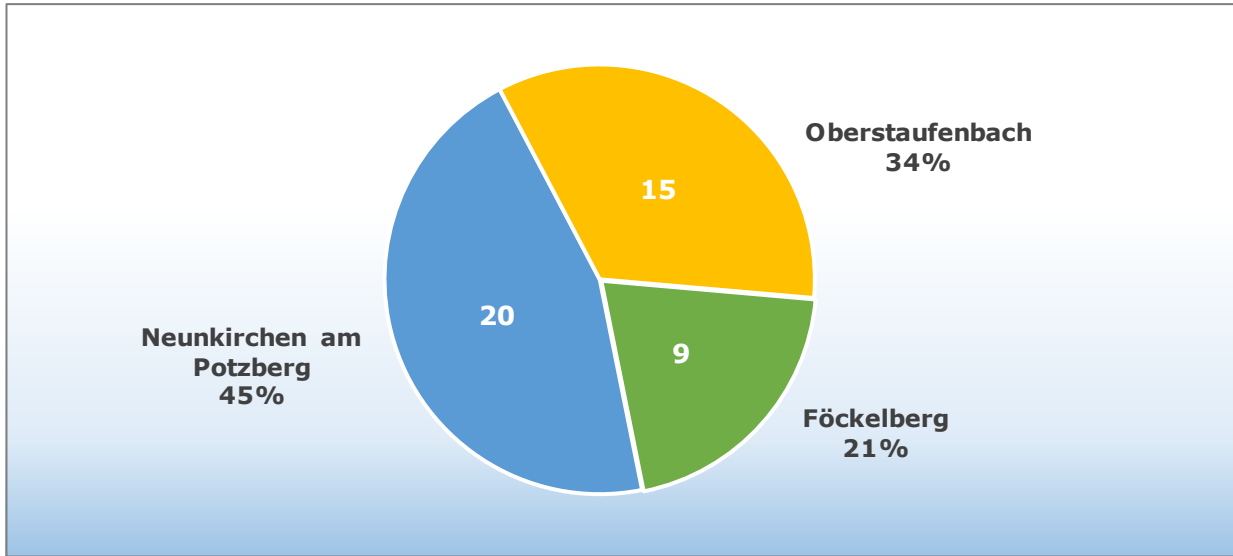
Stand: 01.09.2023	Betreuungs- zeitenmodell	h	Ü2-Plätze		U2-Plätze	
Kita Neunkirchen 66871 - 02	07:00 - 14:00	7	18	45	0	1
	07:00 - 16:00	9	27		1	

Stand: 01.09.2023	2023 - 2024											
Alter	Sep. 23	Okt. 23	Nov. 23	Dez. 23	Jan. 24	Feb. 24	Mrz. 24	Apr. 24	Mai. 24	Jun. 24	Jul. 24	Aug. 24
0	6	5	5	4	2	1	1	1	0	0	0	0
1	8	8	8	9	9	10	9	9	10	10	9	6
2	10	11	10	10	11	9	9	8	8	5	5	8
3	9	8	6	6	7	9	8	9	9	12	13	12
4	7	6	9	9	9	9	11	11	10	10	10	10
5	14	16	10	10	10	7	7	5	4	4	4	5
6	0	0	6	6	6	9	9	11	13	13	13	13
Ü2-Kinder	40	41	41	41	43	43	44	44	44	44	45	48
90%	36	37	37	37	39	39	40	40	40	40	41	43

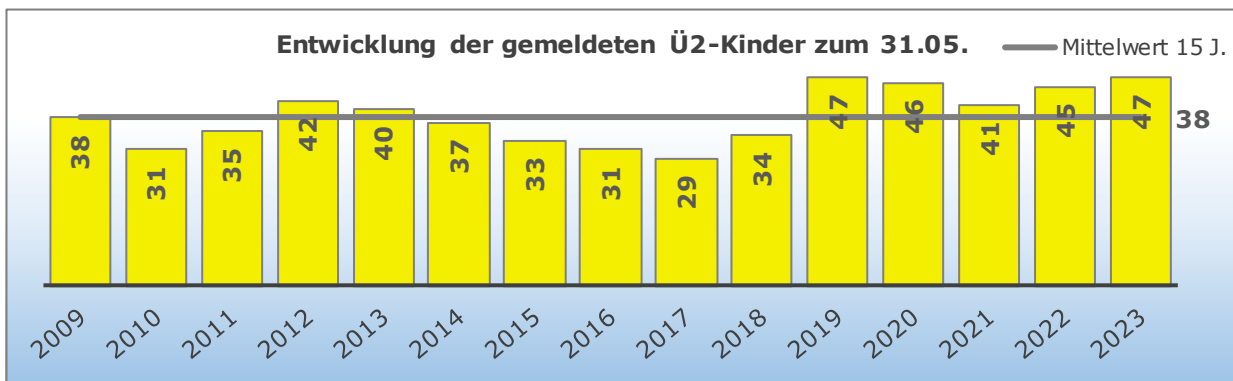
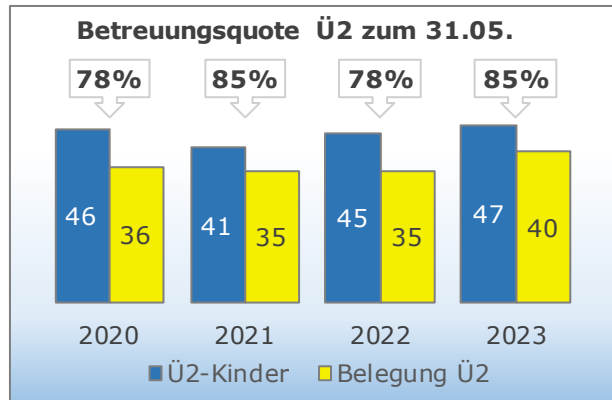
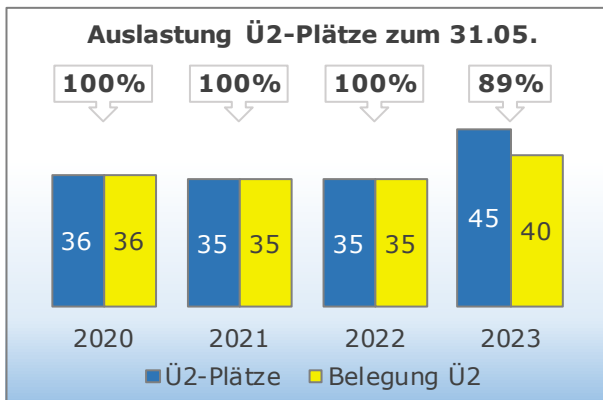
Stand: 01.09.2023	2024 - 2025											
Alter	Sep. 24	Okt. 24	Nov. 24	Dez. 24	Jan. 25	Feb. 25	Mrz. 25	Apr. 25	Mai. 25	Jun. 25	Jul. 25	Aug. 25
0	0	0	0	0	0	0	0	0	0	0	0	0
1	6	5	5	4	2	1	1	1	0	0	0	0
2	8	8	8	9	9	10	9	9	10	10	9	6
3	10	11	10	10	11	9	9	8	8	5	5	8
4	9	8	6	6	7	9	8	9	9	12	13	12
5	7	6	9	9	9	9	11	11	10	10	10	10
6	1	3	3	3	3	3	3	3	4	4	4	5
Ü2-Kinder	35	36	36	37	39	40	40	40	41	41	41	41
90%	32	32	32	33	35	36	36	36	37	37	37	37



Aktuelle Wohnorte der Ü2-Kinder im Einzugsgebiet (31.05.)



Ü2-Statistik der vergangenen Jahre



Standortanalyse

An der Kita Neunkirchen wurde im April 2023 ein Container installiert um die akuten Mehrbedarfe übergangsweise zu decken. Mit der seither bestehenden Kapazität von 46 Plätzen verfügt die Einrichtung über ein passendes Angebot.

Da es sich nur um eine zeitlich befristete Lösung handelt befindet sich der Träger derzeit im Planungsprozess zur Erweiterung der Kita. Die Entwicklung der gemeldeten Ü2-Kinder seit 2009 zeigt, dass am Standort mit starken Schwankungen zu rechnen ist. Um langfristig für alle Bedarfe gut aufgestellt zu sein, wird eine Kapazität von bis zu 45 Plätzen als bedarfsgerecht betrachtet.



4.2.8 Standort Pfeffelbach

Einzugsgebiet: Pfeffelbach, Reichweiler, Thallichtenberg

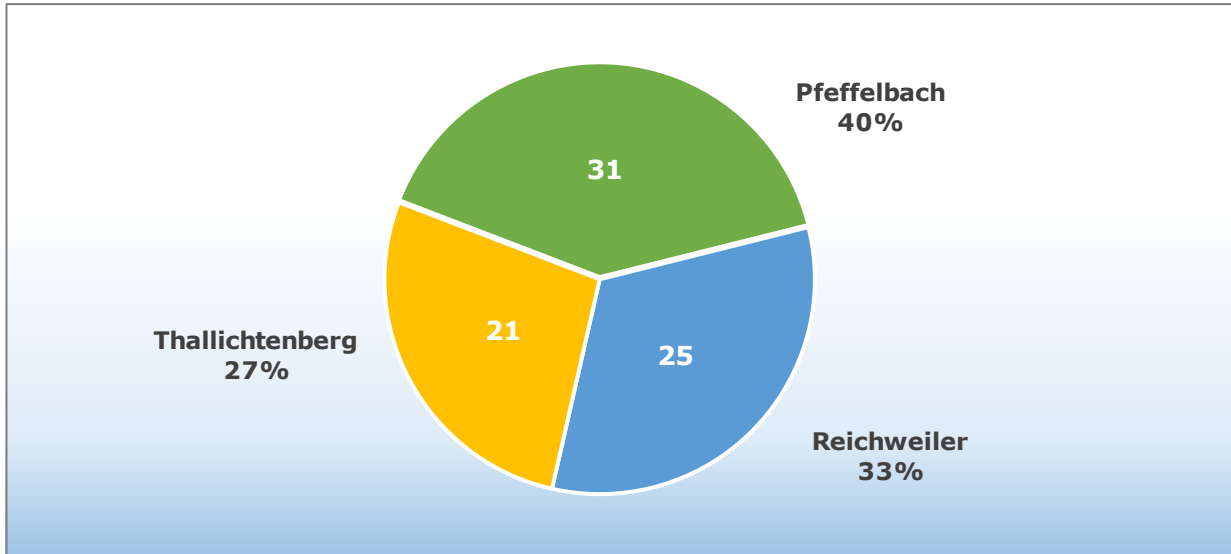
Stand: 01.09.2023	Betreuungs- zeitenmodell	h	Ü2-Plätze		U2-Plätze	
Kita Pfeffelbach 66871 - 01	07:00 - 14:00	7	25	73	0	2
	07:00 - 16:30	9,5	48		2	

Stand: 01.09.2023	2023 - 2024											
Alter	Sep. 23	Okt. 23	Nov. 23	Dez. 23	Jan. 24	Feb. 24	März. 24	Apr. 24	Mai. 24	Jun. 24	Jul. 24	Aug. 24
0	11	8	8	8	7	6	4	1	0	0	0	0
1	14	17	15	12	13	13	15	17	18	18	15	14
2	16	14	15	15	13	13	10	10	9	8	11	12
3	19	19	20	22	23	22	25	23	19	19	19	16
4	12	13	11	10	9	11	11	12	16	17	16	19
5	22	23	24	26	26	24	20	18	17	14	14	12
6	1	1	2	2	4	6	10	14	16	19	20	22
Ü2-Kinder	70	70	72	75	75	76	76	77	77	77	80	81
90%	63	63	65	68	68	68	68	69	69	69	72	73

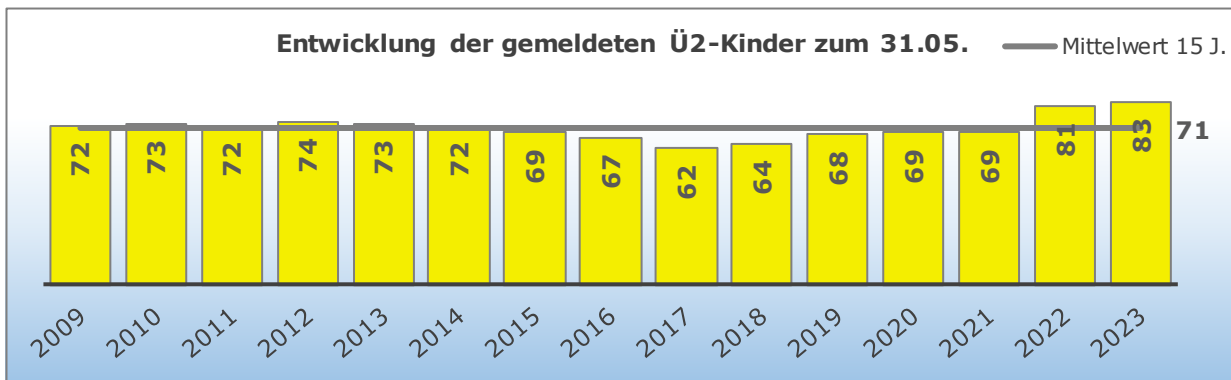
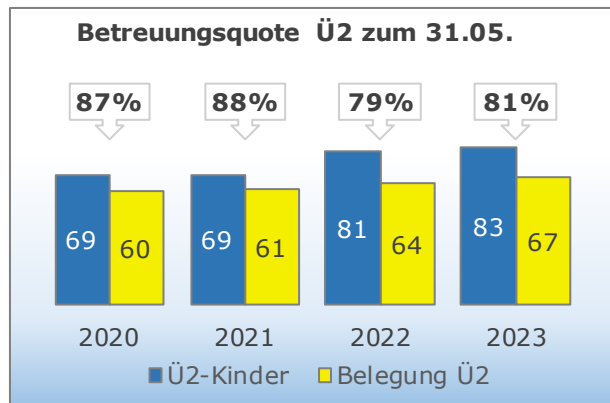
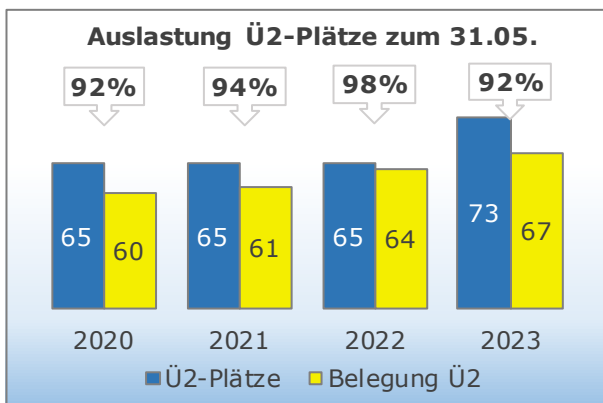
Stand: 01.09.2023	2024 - 2025											
Alter	Sep. 24	Okt. 24	Nov. 24	Dez. 24	Jan. 25	Feb. 25	März. 25	Apr. 25	Mai. 25	Jun. 25	Jul. 25	Aug. 25
0	0	0	0	0	0	0	0	0	0	0	0	0
1	11	8	8	8	7	6	4	1	0	0	0	0
2	14	17	15	12	13	13	15	17	18	18	15	14
3	16	14	15	15	13	13	10	10	9	8	11	12
4	19	19	20	22	23	22	25	23	19	19	19	16
5	12	13	11	10	9	11	11	12	16	17	16	19
6	1	2	4	6	8	8	8	10	11	11	12	12
Ü2-Kinder	62	65	65	65	66	67	69	72	73	73	73	73
90%	56	59	59	59	59	60	62	65	66	66	66	66



Aktuelle Wohnorte der Ü2-Kinder im Einzugsgebiet (31.05.)



Ü2-Statistik der vergangenen Jahre



Standortanalyse

An der Kita Pfeffelbach wurde im April 2023 ein Container installiert um die akuten Mehrbedarfe übergangsweise zu decken. Seither besteht eine Betriebserlaubnis für 75 Plätze, welche ab Oktober im Rahmen der bestehenden Räumlichkeiten auf 80 Plätze erweitert wird. Hiermit verfügt die Kita über ein bedarfsgerechtes Angebot für die beiden Planungsjahre.

Gleichzeitig soll die Kita dauerhaft für ein Platzangebot von 75 – 80 Plätzen erweitert werden. Auch die Möglichkeit von U2-Betreuung soll im Rahmen dieser Maßnahme berücksichtigt werden.



4.2.9 Standort Rammelsbach

Einzugsgebiet: Rammelsbach

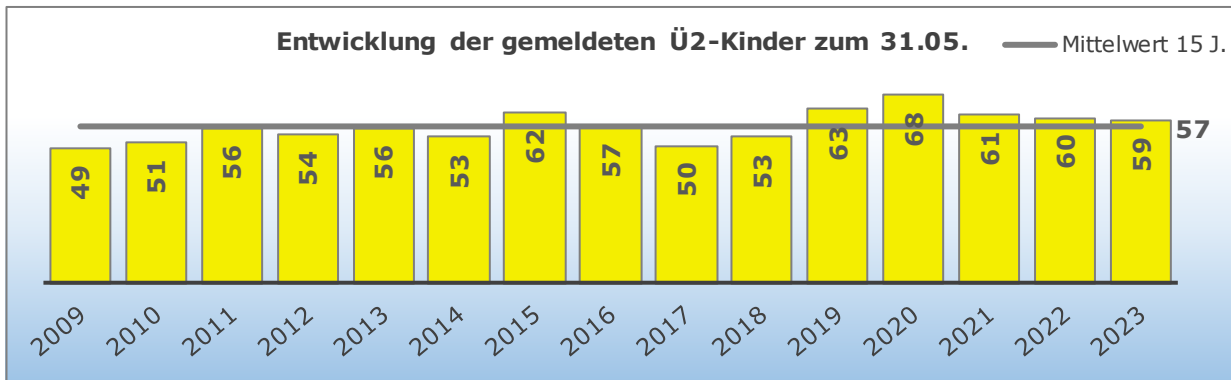
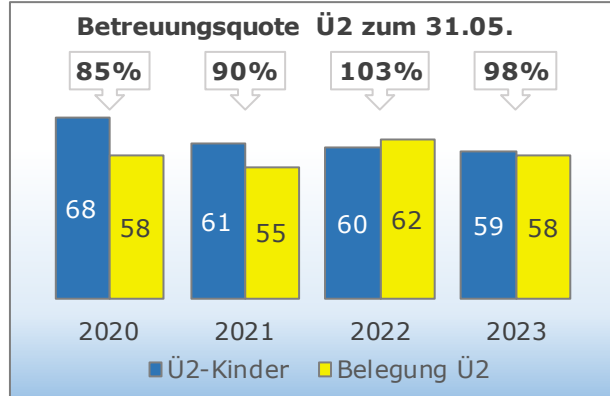
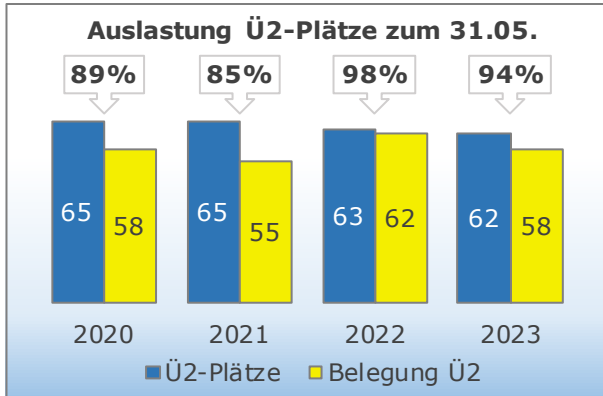
Stand: 01.09.2023	Betreuungs- zeitenmodell	h	Ü2-Plätze		U2-Plätze	
Kita Rammelsbach 66887 - 06	07:00 - 14:00	7	25	62	2	3
	07:00 - 16:30	9,5	37		1	

Stand: 01.09.2023	2023 - 2024											
Alter	Sep. 23	Okt. 23	Nov. 23	Dez. 23	Jan. 24	Feb. 24	Mrz. 24	Apr. 24	Mai. 24	Jun. 24	Jul. 24	Aug. 24
0	7	7	7	6	5	4	4	4	3	2	0	0
1	7	7	5	5	6	7	7	6	7	7	8	8
2	12	12	14	13	9	9	8	8	8	9	10	7
3	10	10	9	11	13	12	12	12	12	10	9	12
4	9	9	10	10	12	11	11	11	9	9	10	9
5	14	14	12	11	8	9	10	11	13	14	11	11
6	2	2	4	5	8	9	9	9	9	10	13	14
Ü2-Kinder	47	47	49	50	50	50	50	51	51	52	53	53
90%	42	42	44	45	45	45	45	46	46	47	48	48

Stand: 01.09.2023	2024 - 2025											
Alter	Sep. 24	Okt. 24	Nov. 24	Dez. 24	Jan. 25	Feb. 25	Mrz. 25	Apr. 25	Mai. 25	Jun. 25	Jul. 25	Aug. 25
0	0	0	0	0	0	0	0	0	0	0	0	0
1	7	7	7	6	5	4	4	4	3	2	0	0
2	7	7	5	5	6	7	7	6	7	7	8	8
3	12	12	14	13	9	9	8	8	8	9	10	7
4	10	10	9	11	13	12	12	12	12	10	9	12
5	9	9	10	10	10	11	11	11	9	9	10	9
6	2	2	2	2	4	4	5	6	8	10	10	11
Ü2-Kinder	40	40	40	41	42	43	43	43	44	45	47	47
90%	36	36	36	37	38	39	39	39	40	41	42	42



Ü2-Statistik der vergangenen Jahre



Standortanalyse

Am Standort Rammelsbach ist angesichts mehrerer Jahrgänge mit geringen Kinderzahlen derzeit ein stark rückläufiger Bedarf festzustellen. Aufgrund der verkehrsgünstigen Lage können jedoch Mehrbedarfe aus anderen Einzugsgebieten mit abgedeckt werden, wodurch weiterhin eine gute Auslastung erwartet wird.

Langfristig ist ein Anstieg der eigenen Bedarfe wieder zu erwarten. Hierfür verfügt die Kita über ein bedarfsgerechtes Angebot.



4.2.10 Standort Theisbergstegen, 66871-03

Einzugsgebiet: Etschberg, Haschbach, Theisbergstegen

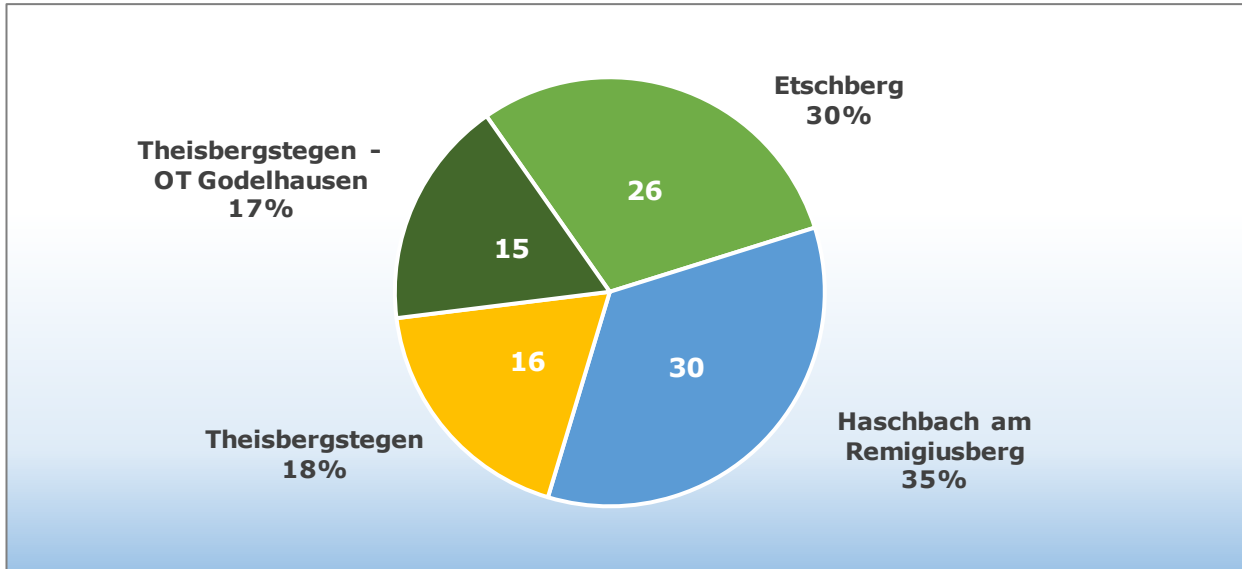
Stand: 01.09.2023	Betreuungs- zeitenmodell	h	Ü2-Plätze		U2-Plätze	
Kita Theisbergstegen 66871 - 03	08:00 - 15:00	7	30	93	2	7
	07:00 - 16:30	9,5	63		5	

Stand: 01.09.2023	2023 - 2024											
Alter	Sep. 23	Okt. 23	Nov. 23	Dez. 23	Jan. 24	Feb. 24	März. 24	Apr. 24	Mai. 24	Jun. 24	Juli. 24	Aug. 24
0	13	10	8	7	5	5	4	3	3	2	0	0
1	18	19	19	18	20	20	21	20	18	19	17	14
2	14	16	16	18	13	12	10	11	12	11	15	18
3	21	18	19	17	17	17	17	18	19	19	18	15
4	14	16	17	19	22	21	23	23	23	22	19	21
5	25	24	22	21	21	21	21	17	15	13	15	14
6	3	5	7	8	10	12	12	16	18	22	24	26
Ü2-Kinder	77	79	81	83	83	83	83	85	87	87	91	94
90%	69	71	73	75	75	75	75	77	78	78	82	85

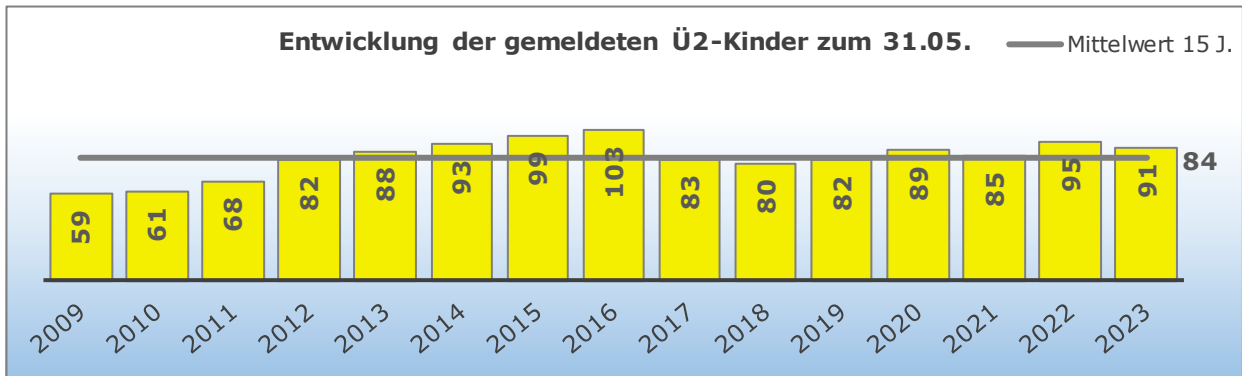
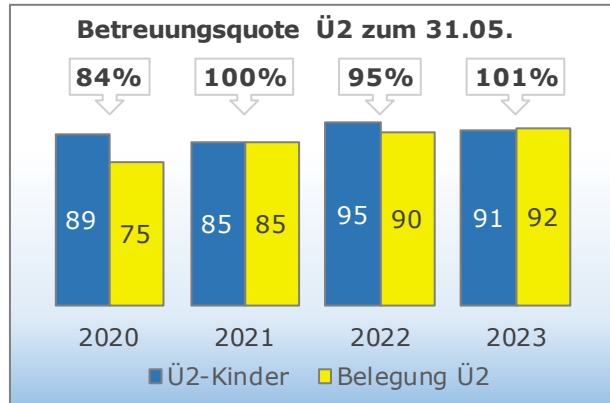
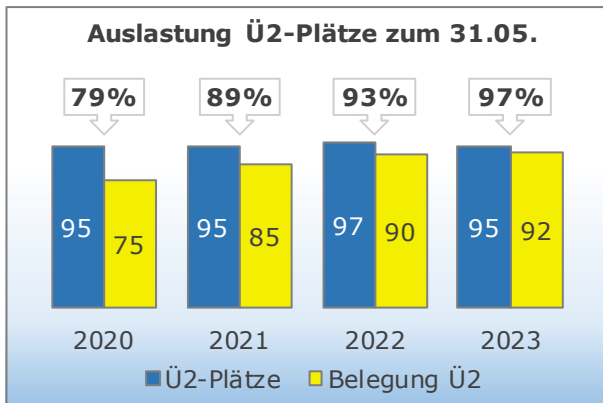
Stand: 01.09.2023	2024 - 2025											
Alter	Sep. 24	Okt. 24	Nov. 24	Dez. 24	Jan. 25	Feb. 25	März. 25	Apr. 25	Mai. 25	Jun. 25	Juli. 25	Aug. 25
0	0	0	0	0	0	0	0	0	0	0	0	0
1	13	10	8	7	5	5	4	3	3	2	0	0
2	18	19	19	18	20	20	21	20	18	19	17	14
3	14	16	16	18	13	12	10	11	12	11	15	18
4	21	18	19	17	17	17	17	18	19	19	18	15
5	14	16	17	19	22	21	23	23	23	22	19	21
6	2	3	3	3	5	7	7	7	7	9	13	14
Ü2-Kinder	69	72	74	75	77	77	78	79	79	80	82	82
90%	62	65	67	68	69	69	70	71	71	72	74	74



Aktuelle Wohnorte der Ü2-Kinder im Einzugsgebiet (31.05.)



Ü2-Statistik der vergangenen Jahre



Standortanalyse

Die Kita Theisbergstegen verfügt über hervorragende räumliche Rahmenbedingungen zur Betreuung in allen Altersgruppen. Ein Schwerpunkt der Einrichtung ist die Kleinkindbetreuung. Aufgrund des großen Angebotes bietet die Einrichtung vereinzelt auch für Kinder aus anderen Einzugsgebieten Betreuungsmöglichkeiten.

Im Ü2-Bereich ist mit dem Austritt der Schulanfänger im Sommer 2024 ein leichter Rückgang der Bedarfe zu erwarten. Dies eröffnet Möglichkeiten zur Entlastung der Gruppengrößen im Sinne verbesserter pädagogischer Rahmenbedingungen. Angesichts des Neubaugebietes in Haschbach ist jedoch langfristig erneut mit einem Anstieg der Bedarfe zu rechnen, wofür die Kita sehr gut aufgestellt ist.



4.2.11 Standort Ulmet, 66887-07

Einzugsgebiet: Erdesbach, Niederalben, Rathweiler, Ulmet

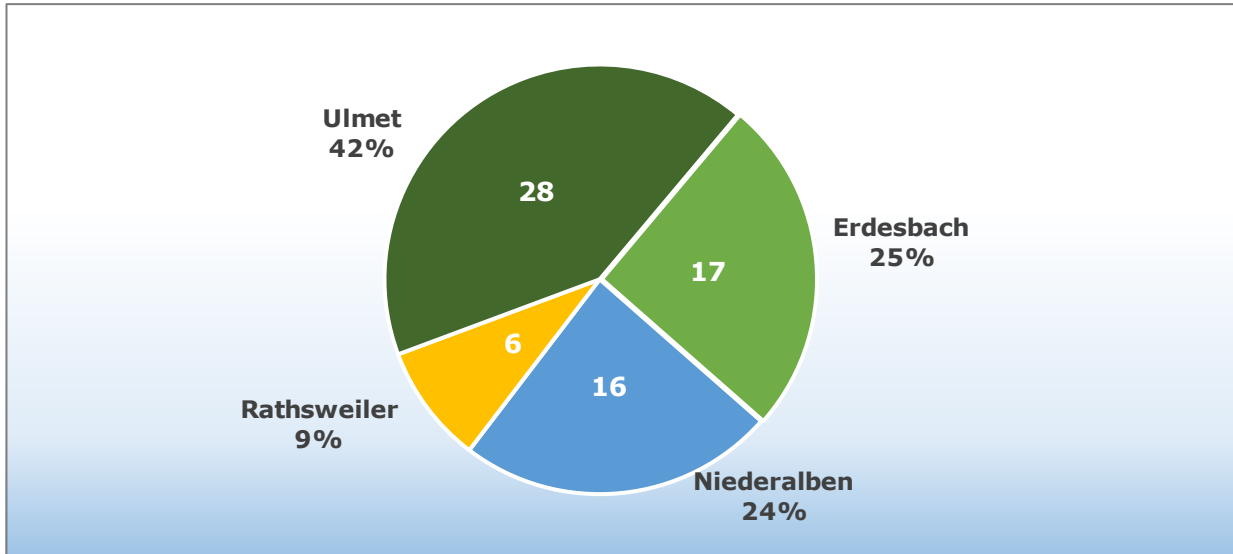
Stand: 01.09.2023	Betreuungs- zeitenmodell	h	Ü2-Plätze	
Kita Ulmet 66887-07	07:00 - 14:00	7	35	65
	07:00 - 16:30	9,5	30	

Stand: 01.09.2023	2023 - 2024											
Alter	Sep. 23	Okt. 23	Nov. 23	Dez. 23	Jan. 24	Feb. 24	Mrz. 24	Apr. 24	Mai. 24	Jun. 24	Jul. 24	Aug. 24
0	12	12	12	12	12	12	11	9	6	5	3	0
1	11	10	9	8	8	6	6	8	11	12	12	15
2	10	10	11	11	11	12	13	12	11	10	11	9
3	17	18	18	19	19	17	14	14	12	9	9	10
4	16	15	14	13	13	14	16	14	14	16	17	18
5	18	18	18	18	17	18	18	20	22	22	21	16
6	0	1	2	3	4	5	6	7	8	10	11	16
Ü2-Kinder	61	62	63	64	64	66	67	67	67	67	69	69
90%	55	56	57	58	58	59	60	60	60	60	62	62

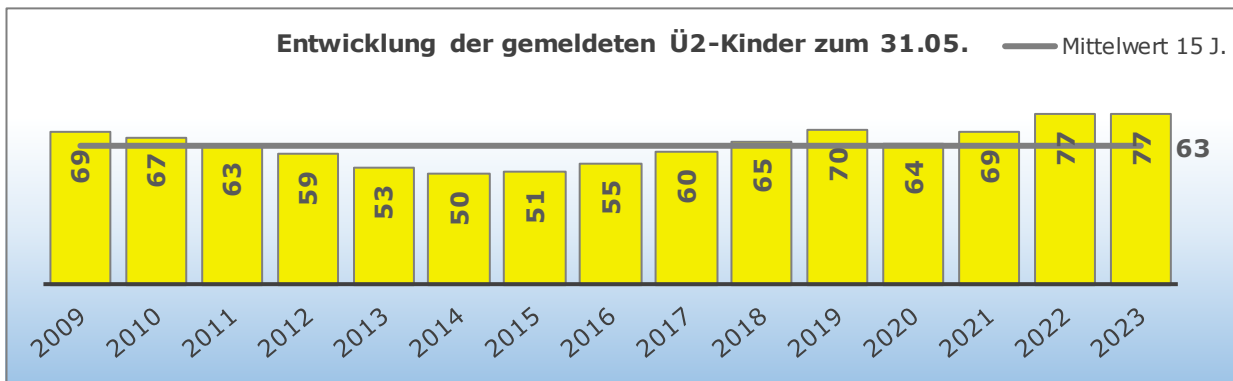
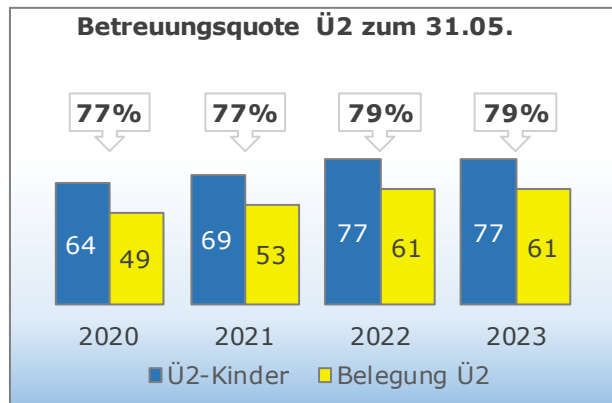
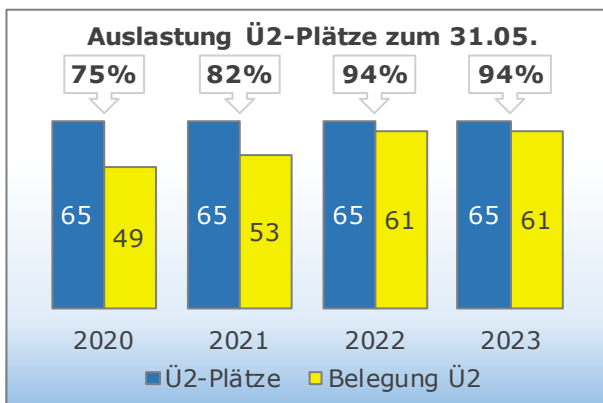
Stand: 01.09.2023	2024 - 2025											
Alter	Sep. 24	Okt. 24	Nov. 24	Dez. 24	Jan. 25	Feb. 25	Mrz. 25	Apr. 25	Mai. 25	Jun. 25	Jul. 25	Aug. 25
0	0	0	0	0	0	0	0	0	0	0	0	0
1	12	12	12	12	12	12	11	9	6	5	3	0
2	11	10	9	8	8	6	6	8	11	12	12	15
3	10	10	11	11	11	12	13	12	11	10	11	9
4	17	18	18	19	19	17	14	14	12	9	9	10
5	16	15	14	13	13	14	16	14	14	16	17	18
6	2	3	4	5	5	7	8	11	14	16	16	16
Ü2-Kinder	56	56	56	56	56	56	57	59	62	63	65	68
90%	50	50	50	50	50	50	51	53	56	57	59	61



Aktuelle Wohnorte der Ü2-Kinder im Einzugsgebiet (31.05.)



Ü2-Statistik der vergangenen Jahre



Standortanalyse

Die Kapazitäten am Standort werden in den Planungsjahren voraussichtlich gut ausgelastet sein. Die Kapazität von 65 Plätzen erscheint bei Betrachtung der Meldedaten der vergangenen Jahre als weitgehend bedarfsgerecht.

Das bestehende Raumprogramm weist jedoch einige Defizite auf. Eine Reaktion auf Mehrbedarfe ist daher im Bestand nicht möglich. Auch U2-Betreuung kann unter den derzeitigen Bedingungen nicht abgebildet werden. Der Träger prüft aktuell die Möglichkeiten einer Verbesserung der räumlichen Rahmenbedingungen.



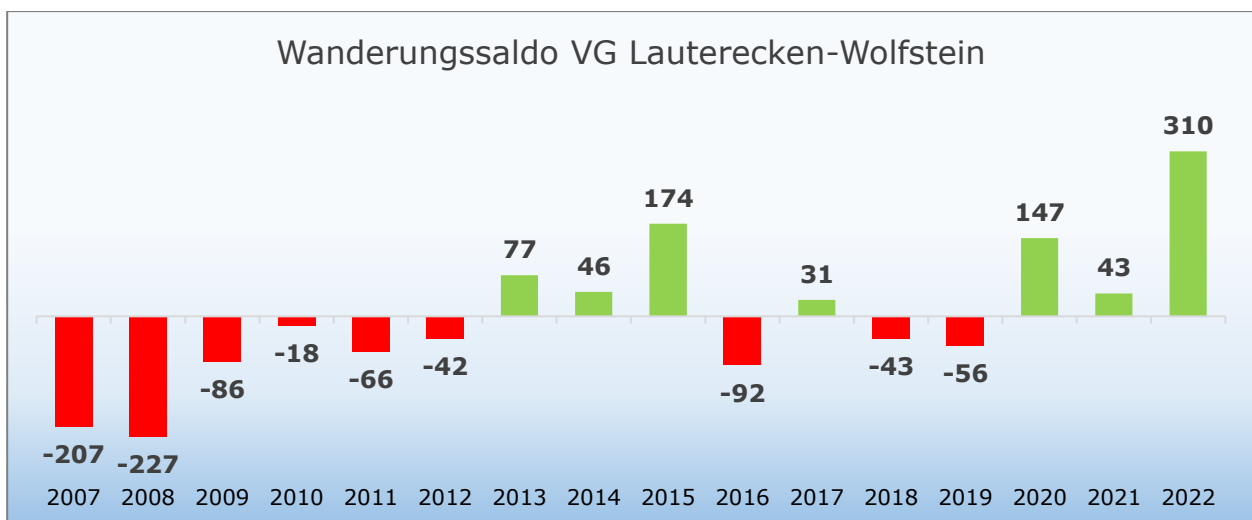
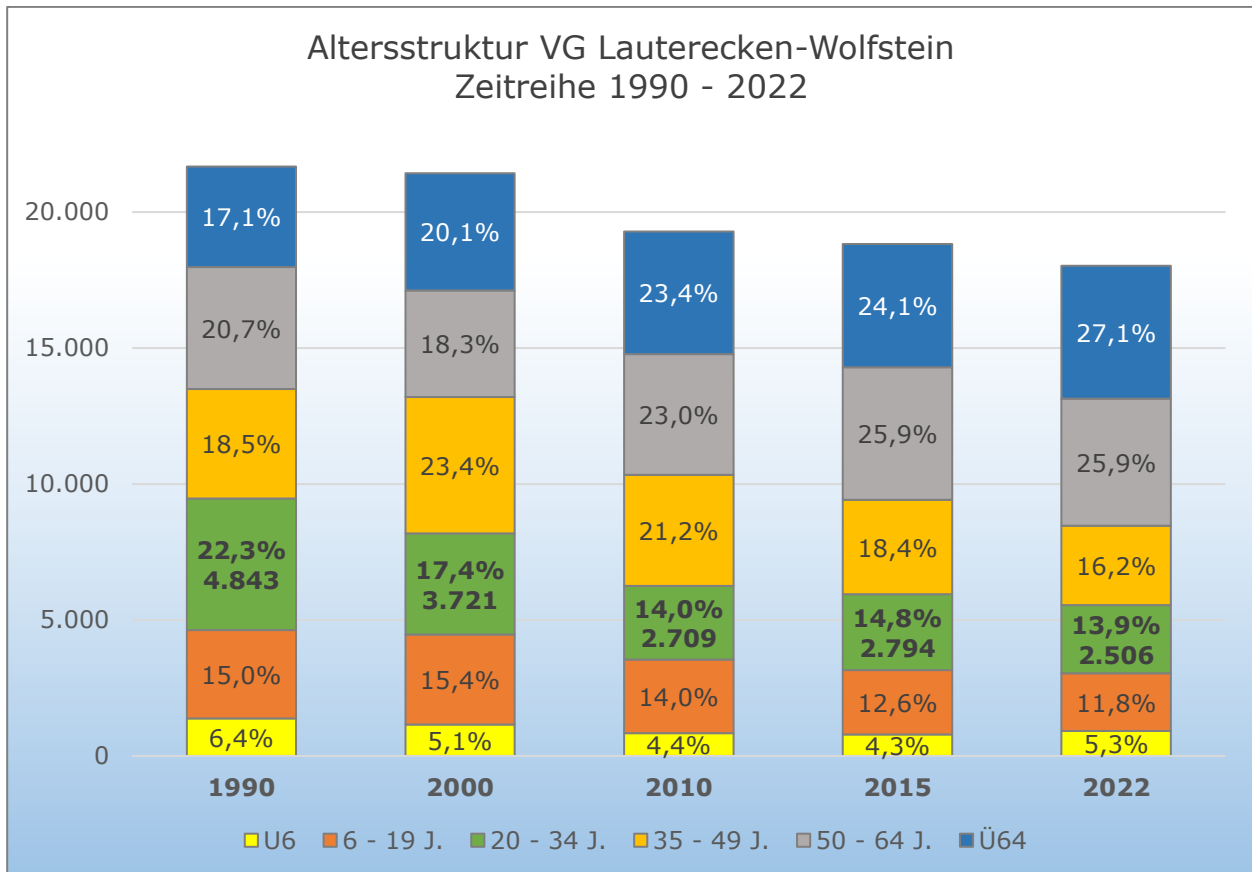
4.3 Verbandsgemeinde Lauterecken-Wolfstein

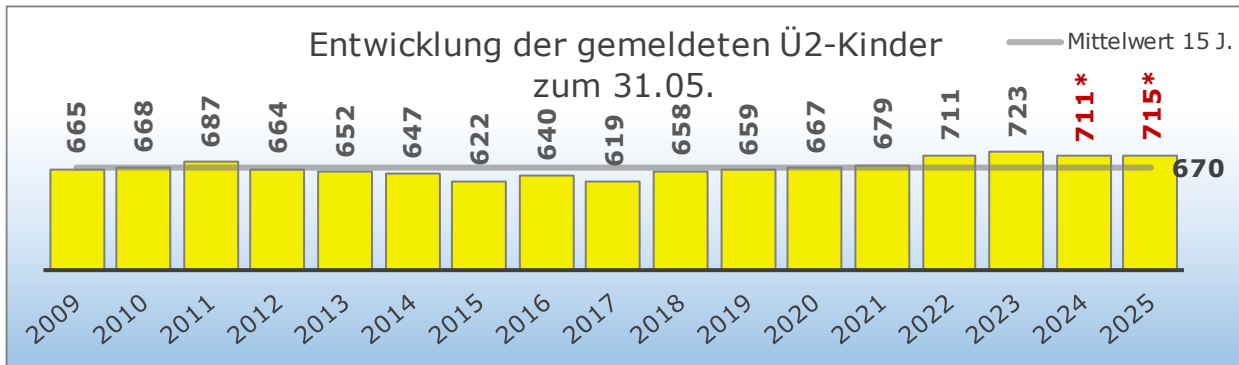
Strukturelle Daten

Anzahl Ortsgemeinden: 41

Bevölkerungsstände zum 31.12.:

1990	2000	2010	2015	2022
21.681	21.425	19.284	18.828	18.030





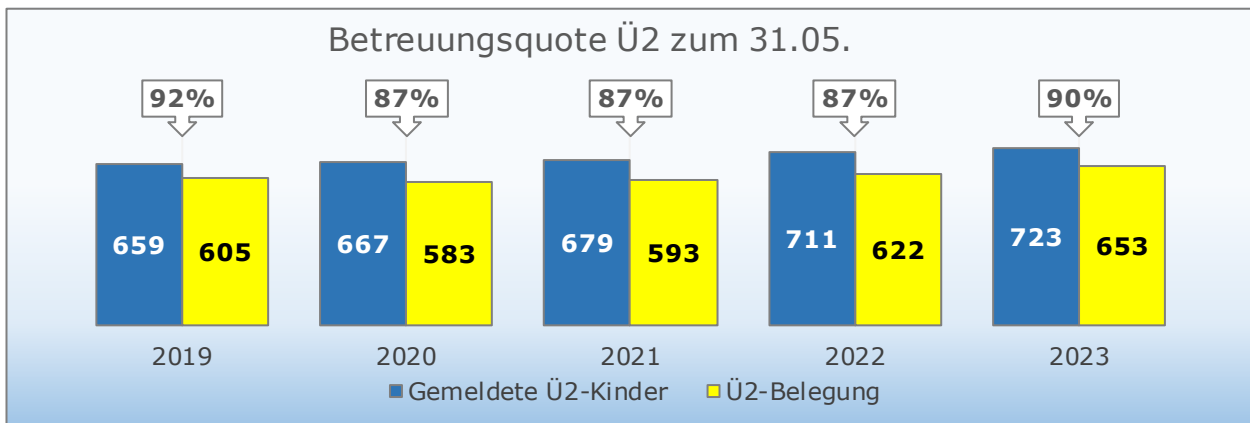
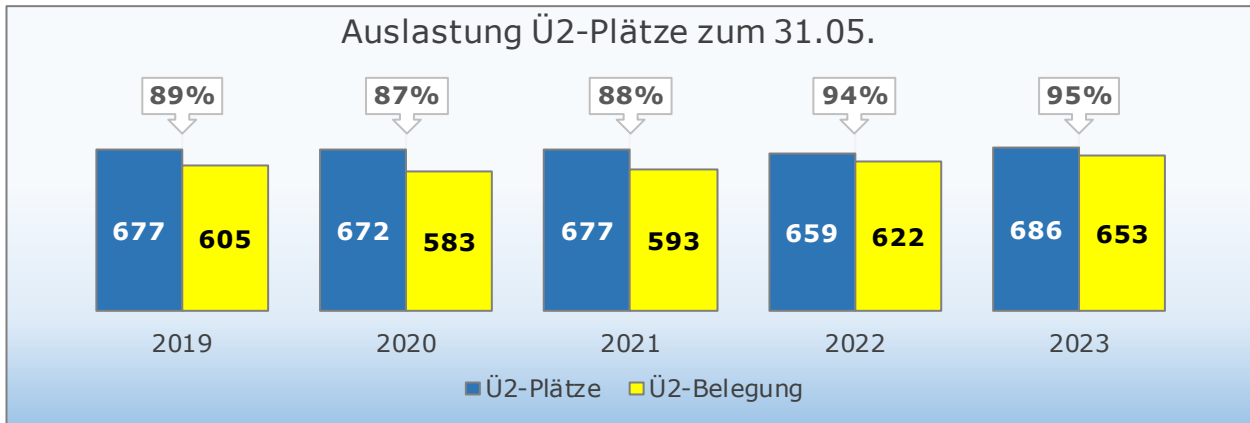
*Hochrechnung anhand aktueller Meldedaten

Betreuungsangebot zum Stand 01.09.2022



* es handelt sich um die Platzkapazität der Tagespflege für den gesamten Bereich von 0 – 14 Jahren

Ü2-Statistik der vergangenen Jahre





4.3.1 Standort Grumbach, 67745-01

Einzugsgebiet: Grumbach, Hausweiler, Herren-Sulzbach, Homburg, Hoppstädten, Kappeln, Langweiler, Merzweiler, Unterjeckenbach

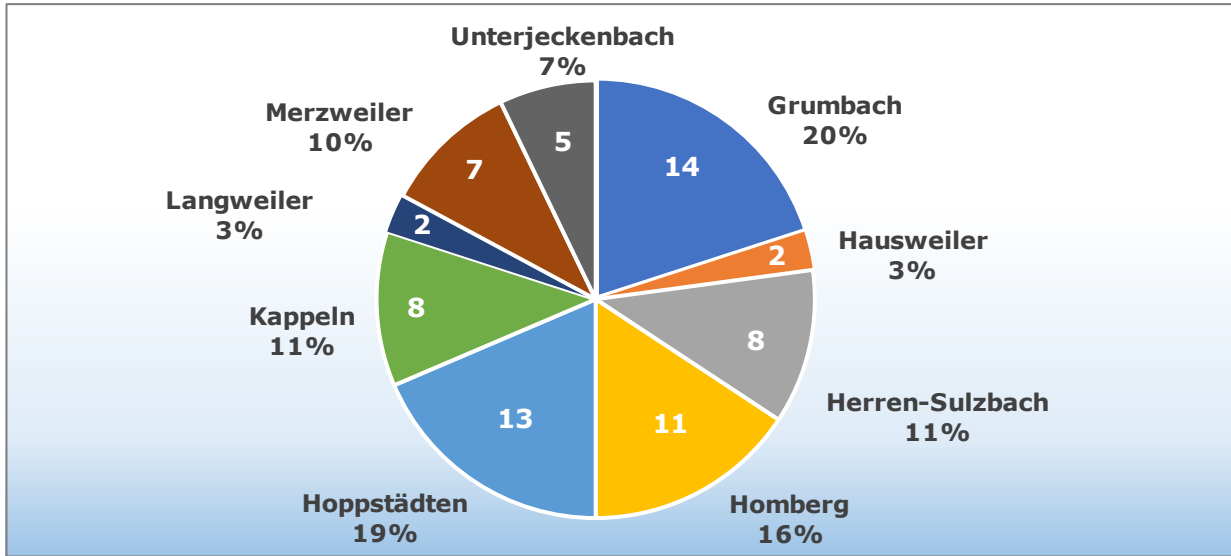
Stand: 01.09.2023	Betreuungs- zeitenmodell	h	Ü2-Plätze	
Kita Grumbach 67745-01	07:15 - 12:00 13:45 - 16:00	7	20	65
	07:00 - 16:30	9,5	45	

Stand: 01.09.2023	2023 - 2024											
Alter	Sep. 23	Okt. 23	Nov. 23	Dez. 23	Jan. 24	Feb. 24	Mrz. 24	Apr. 24	Mai. 24	Jun. 24	Jul. 24	Aug. 24
0	18	17	14	13	12	12	8	8	5	3	1	0
1	12	12	14	15	15	13	16	16	17	17	19	19
2	13	14	14	12	13	12	12	11	13	14	12	13
3	14	13	11	13	12	13	13	13	12	11	12	11
4	15	14	17	17	18	19	19	19	18	15	16	15
5	19	21	20	20	17	13	14	12	13	16	16	18
6	1	1	2	2	5	10	10	13	14	16	16	16
Ü2-Kinder	62	63	64	64	65	67	68	68	70	72	72	73
90%	56	57	58	58	59	60	61	61	63	65	65	66

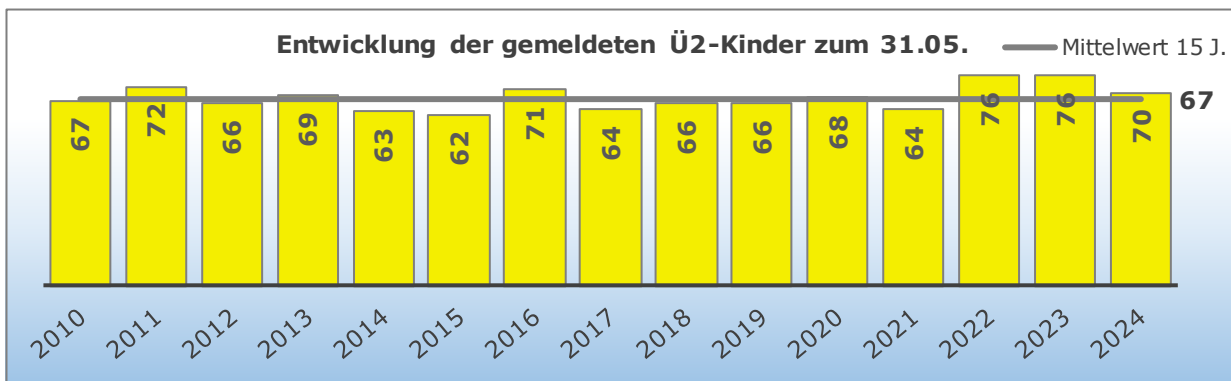
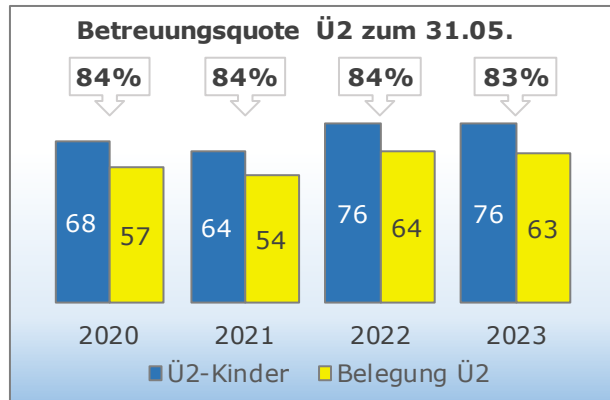
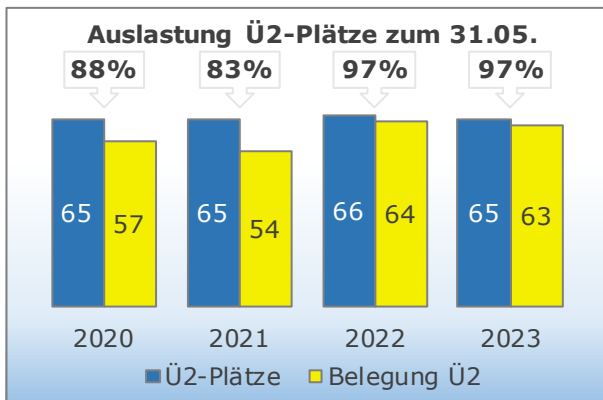
Stand: 01.09.2023	2024 - 2025											
Alter	Sep. 24	Okt. 24	Nov. 24	Dez. 24	Jan. 25	Feb. 25	Mrz. 25	Apr. 25	Mai. 25	Jun. 25	Jul. 25	Aug. 25
0	0	0	0	0	0	0	0	0	0	0	0	0
1	18	17	14	13	12	12	8	8	5	3	1	0
2	12	12	14	15	15	13	16	16	17	17	19	19
3	13	14	14	12	13	12	12	11	13	14	12	13
4	14	13	11	13	12	13	13	13	12	11	12	11
5	15	14	17	17	17	19	19	19	18	15	16	15
6	4	6	6	6	7	7	8	9	11	16	16	18
Ü2-Kinder	58	59	62	63	64	64	68	68	71	73	75	76
90%	52	53	56	57	58	58	61	61	64	66	68	68



Aktuelle Wohnorte der Ü2-Kinder im Einzugsgebiet (31.05.)



Ü2-Statistik der vergangenen Jahre



Standortanalyse

Im laufenden Kita-Jahr wird eine vollständige Auslastung der Einrichtungskapazität erwartet. Wie bereits in den vergangenen Jahren ist davon auszugehen, dass nicht alle Bedarfe unmittelbar zum gewünschten Zeitpunkt erfüllt werden können.

Derzeit wird ein Teil der Plätze noch im Angebot mit Unterbrechung angeboten. Es bestehen Überlegungen zur konzeptionellen Anpassung, um trotz der bestehenden räumlichen Defizite alle Plätze durchgängig anbieten zu können. Eine bauliche Erweiterung wäre als angemessen zu betrachten. Im Falle einer solchen Maßnahme wäre die Erweiterung der Kapazitätsgrenze um 5-10 Plätze bedarfsgerecht.



4.3.2 Standort Hefersweiler, 67753-01

Einzugsgebiet: Einöllen, Hefersweiler, Nußbach, Reipoltskirchen, Relsberg

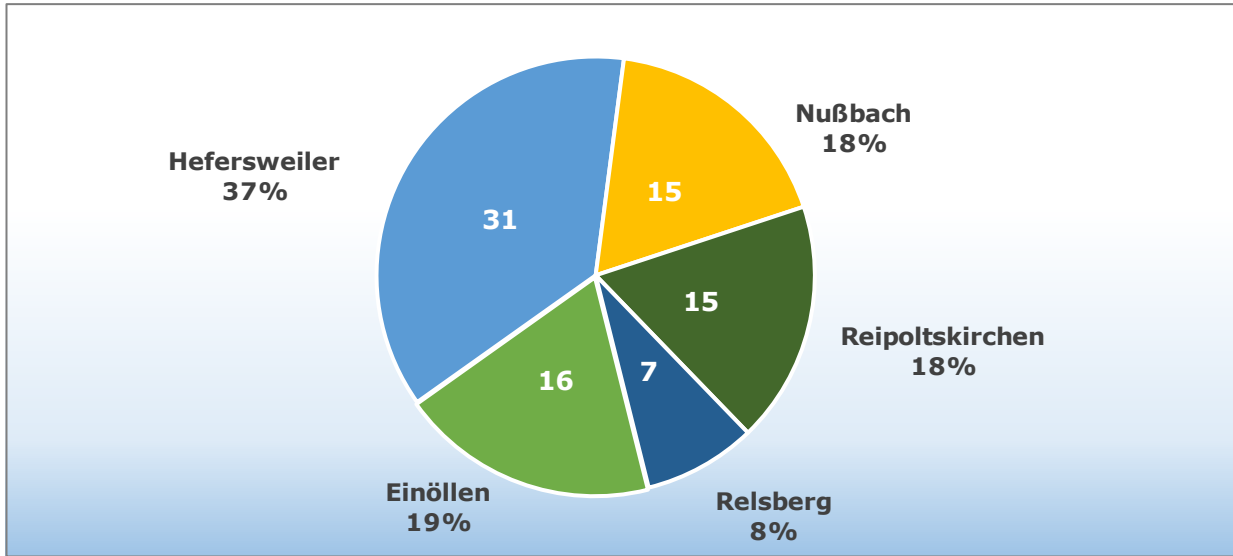
Stand: 01.09.2023	Betreuungs- zeitenmodell	h	Ü2-Plätze	
Kita Hefersweiler 67753-01	07:00 - 14:00	7	43	65
	07:00 - 16:30	9,5	22	

Stand: 01.09.2023	2023 - 2024											
Alter	Sep. 23	Okt. 23	Nov. 23	Dez. 23	Jan. 24	Feb. 24	Mrz. 24	Apr. 24	Mai. 24	Jun. 24	Jul. 24	Aug. 24
0	16	13	12	9	8	7	7	5	3	2	1	0
1	19	21	21	23	23	24	23	20	19	18	17	17
2	18	19	19	17	17	15	13	18	20	22	22	20
3	16	16	16	15	14	15	17	15	15	14	14	17
4	21	18	18	22	20	21	21	22	18	17	18	16
5	14	15	15	15	17	17	15	15	20	21	19	20
6	2	4	5	5	7	7	10	11	11	12	15	16
Ü2-Kinder	71	72	73	74	75	75	76	81	84	86	88	89
90%	64	65	66	67	68	68	68	73	76	77	79	80

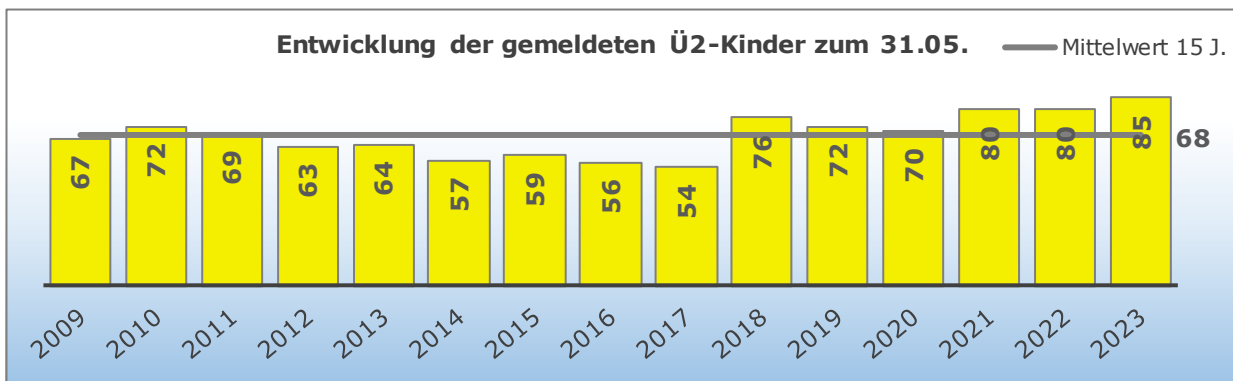
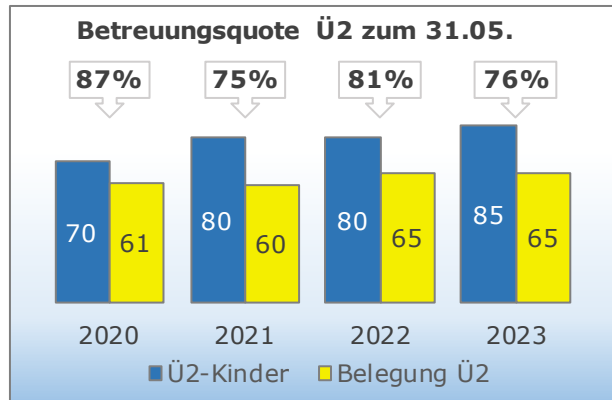
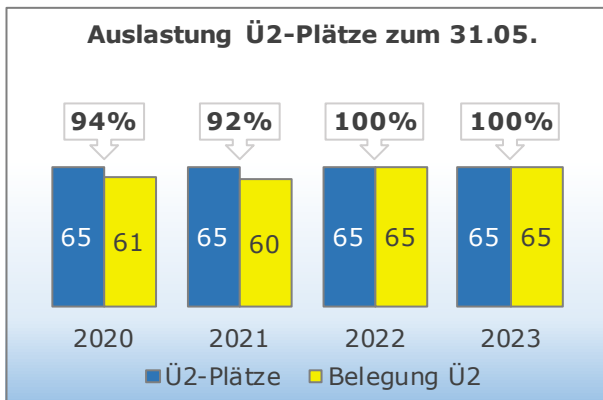
Stand: 01.09.2023	2024 - 2025											
Alter	Sep. 24	Okt. 24	Nov. 24	Dez. 24	Jan. 25	Feb. 25	Mrz. 25	Apr. 25	Mai. 25	Jun. 25	Jul. 25	Aug. 25
0	0	0	0	0	0	0	0	0	0	0	0	0
1	16	13	12	9	8	7	7	5	3	2	1	0
2	19	21	21	23	23	24	23	20	19	18	17	17
3	18	19	19	17	17	15	13	18	20	22	22	20
4	16	16	16	15	14	15	17	15	15	14	14	17
5	21	18	18	22	20	21	21	22	18	17	18	16
6	0	3	4	4	8	8	9	10	15	17	18	20
Ü2-Kinder	74	77	78	81	82	83	83	85	87	88	89	90
90%	67	69	70	73	74	75	75	77	78	79	80	81



Aktuelle Wohnorte der Ü2-Kinder im Einzugsgebiet (31.05.)



Ü2-Statistik der vergangenen Jahre



Standortanalyse

Für die Kita Hefersweiler wird in den beiden Planungsjahren eine deutliche Überschreitung der Kapazitäten erwartet. Rückläufige Bedarfe zeichnen sich aktuell nicht ab. Einzelne Mehrbedarfe werden in umliegenden Kitas gedeckt, jedoch können nicht alle Platzdefizite dadurch kompensiert werden.

Das bestehende Raumprogramm weist bereits für den Bestand erhebliche Defizite auf und bedarf daher unverzüglich einer Erweiterung. In diesem Zuge sieht die Bedarfsplanung die Erweiterung der Kapazitäten auf 70 – 75 Plätze vor. Zudem wird eine kurzfristig verfügbare Übergangslösung dringend benötigt.



4.3.3 Standort Hinzweiler, 67756-01

Einzugsgebiet: Elzweiler, Hinzweiler, Horschbach, Oberweiler im Tal, Welchweiler

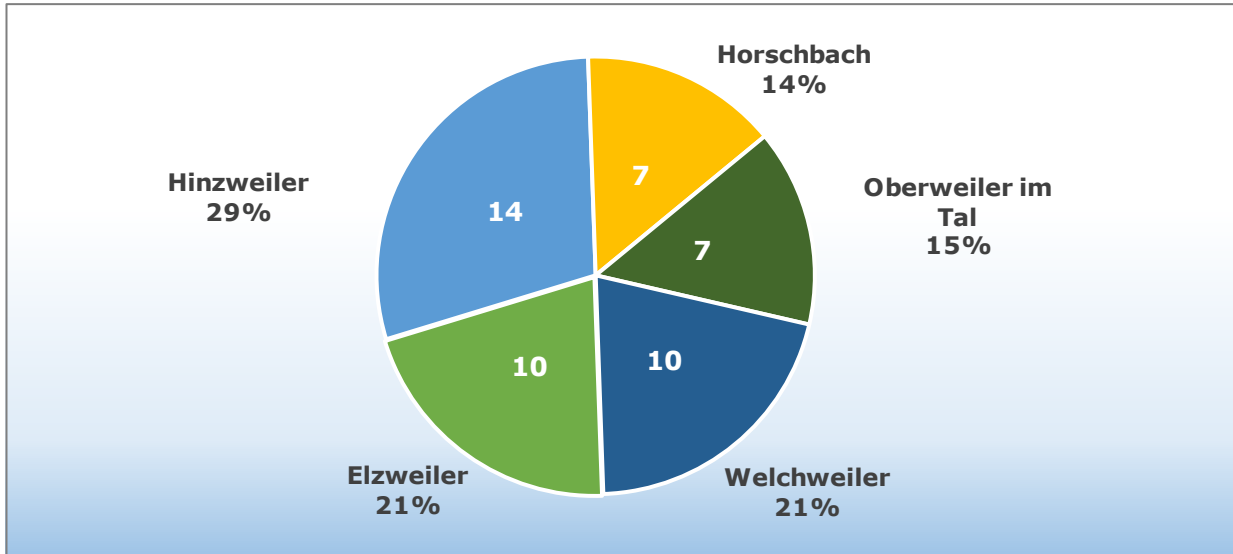
Stand: 01.09.2023	Betreuungs- zeitenmodell	h	Ü2-Plätze	
Kita Hinzweiler 67756-02	07:30 - 14:30	7	18	45
	07:00 - 16:00	9	27	

Stand: 01.09.2023	2023 - 2024											
Alter	Sep. 23	Okt. 23	Nov. 23	Dez. 23	Jan. 24	Feb. 24	Mrz. 24	Apr. 24	Mai. 24	Jun. 24	Jul. 24	Aug. 24
0	2	2	2	2	2	2	2	0	0	0	0	0
1	12	12	11	10	10	10	9	11	10	9	7	6
2	7	6	7	8	7	7	7	6	7	7	9	9
3	12	13	11	11	11	11	10	11	10	9	7	6
4	16	15	15	14	13	12	11	10	11	11	11	13
5	8	8	8	9	11	12	15	13	13	14	16	15
6	1	2	4	4	4	4	4	7	7	8	8	9
Ü2-Kinder	44	44	45	46	46	46	47	47	48	49	51	52
90%	40	40	41	41	41	41	42	42	43	44	46	47

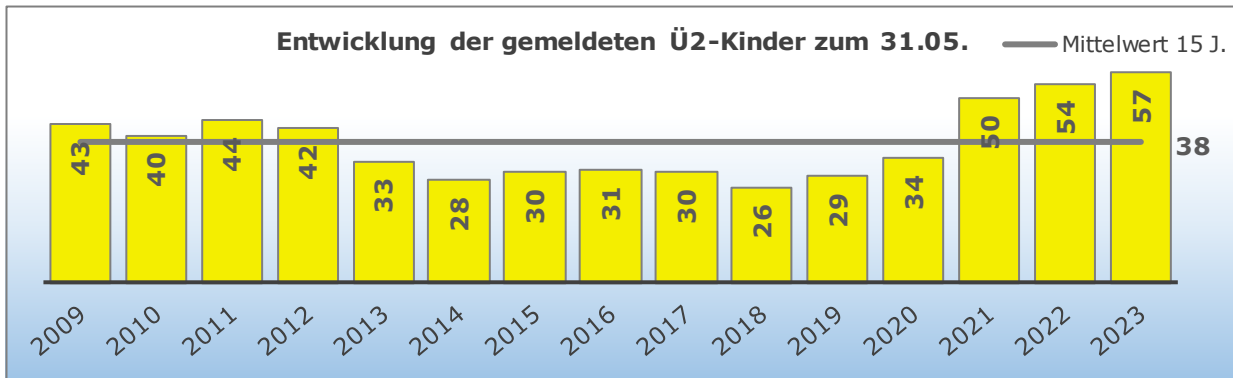
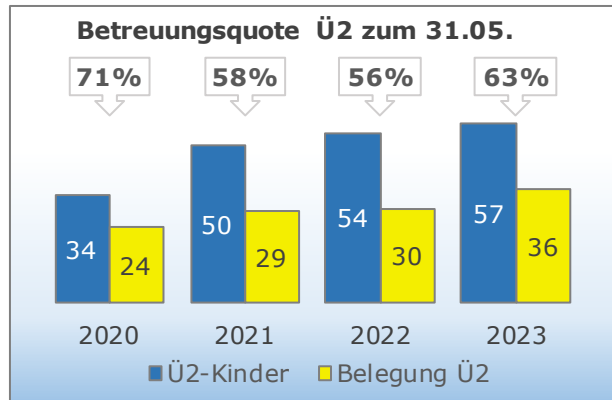
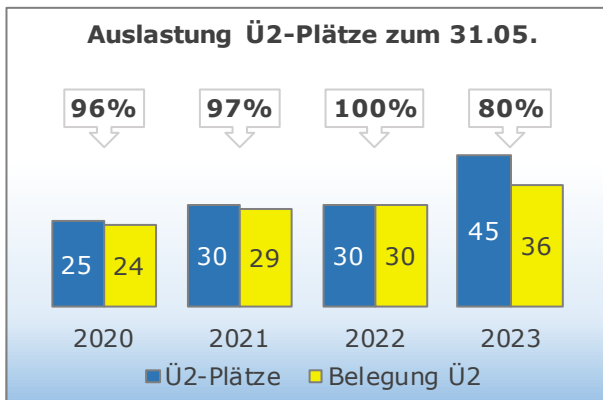
Stand: 01.09.2023	2024 - 2025											
Alter	Sep. 24	Okt. 24	Nov. 24	Dez. 24	Jan. 25	Feb. 25	Mrz. 25	Apr. 25	Mai. 25	Jun. 25	Jul. 25	Aug. 25
0	0	0	0	0	0	0	0	0	0	0	0	0
1	2	2	2	2	2	2	2	0	0	0	0	0
2	12	12	11	10	10	10	9	11	10	9	7	6
3	7	6	7	8	7	7	7	6	7	7	9	9
4	12	13	11	11	11	11	10	11	10	9	7	6
5	16	15	15	14	13	12	11	10	11	11	11	13
6	0	1	3	4	6	7	10	11	11	13	15	15
Ü2-Kinder	47	47	47	47	47	47	47	49	49	49	49	49
90%	42	42	42	42	42	42	42	44	44	44	44	44



Aktuelle Wohnorte der Ü2-Kinder im Einzugsgebiet (31.05.)



Ü2-Statistik der vergangenen Jahre



Standortanalyse

Mit Inbetriebnahme der neuen Räumlichkeiten stieg die Einrichtungskapazität auf 45 Ü2-Plätze. Eine vollständige Auslastung wird vermutlich nicht erreicht, da einige Kinder vor Fertigstellung auf andere Kitas ausgewichen sind und dort verbleiben. Gleichzeitig stehen freie Betreuungsplätze damit für Mehrbedarfe aus umliegenden Gebieten zur Verfügung.

Langfristig verfügt die Kita über ein bedarfsgerechtes Angebot. Auch die Schaffung von U2-Betreuungsmöglichkeiten wird perspektivisch angestrebt.



4.3.4 Standort Jettenbach, 66887-04

Einzugsgebiet: Jettenbach

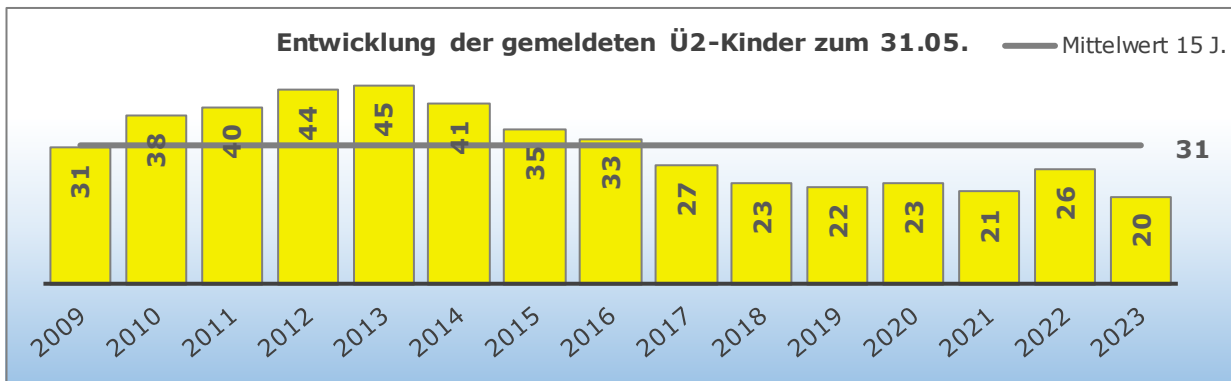
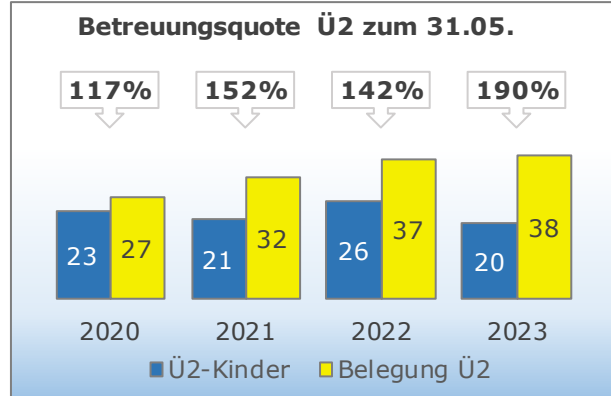
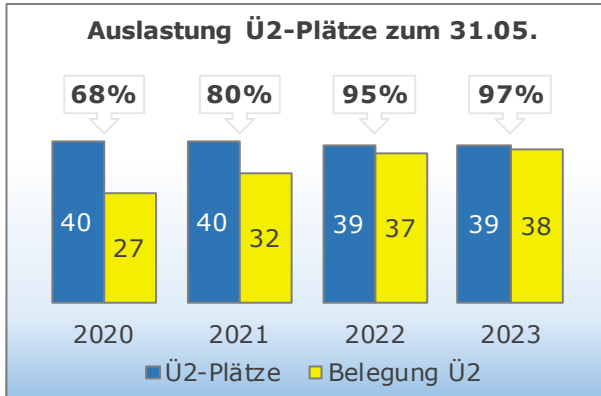
Stand: 01.09.2023	Betreuungs- zeitenmodell	h	Ü2-Plätze		U2-Plätze	
Kita Jettenbach 66887-04	07:00 - 14:00	7	18	39	0	2
	07:00 - 16:00	9	21		2	

Stand: 01.09.2023	2023 - 2024											
Alter	Sep. 23	Okt. 23	Nov. 23	Dez. 23	Jan. 24	Feb. 24	Mrz. 24	Apr. 24	Mai. 24	Jun. 24	Jul. 24	Aug. 24
0	6	5	4	3	3	3	3	2	2	2	1	0
1	8	8	9	10	9	8	6	7	5	5	6	6
2	5	6	6	5	6	7	8	8	10	9	9	9
3	6	4	4	5	5	5	6	5	5	5	4	4
4	4	6	6	6	5	5	4	5	4	5	5	6
5	2	2	2	2	2	2	3	3	4	4	5	5
6	0	0	0	0	1	1	1	1	1	1	1	1
Ü2-Kinder	17	18	18	18	19	20	22	22	24	24	24	25
90%	15	16	16	16	17	18	20	20	22	22	22	23

Stand: 01.09.2023	2024 - 2025											
Alter	Sep. 24	Okt. 24	Nov. 24	Dez. 24	Jan. 25	Feb. 25	Mrz. 25	Apr. 25	Mai. 25	Jun. 25	Jul. 25	Aug. 25
0	0	0	0	0	0	0	0	0	0	0	0	0
1	6	5	4	3	3	3	3	2	2	2	1	0
2	8	8	9	10	9	8	6	7	5	5	6	6
3	5	6	6	5	6	7	8	8	10	9	9	9
4	6	4	4	5	5	5	6	5	5	5	4	4
5	4	6	6	6	5	5	4	5	4	5	5	6
6	1	1	1	1	2	2	3	3	4	4	5	5
Ü2-Kinder	24	25	26	27	27	27	27	28	28	28	29	30
90%	22	23	23	24	24	24	24	25	25	25	26	27



Ü2-Statistik der vergangenen Jahre



Standortanalyse

Die Bedarfe im Einzugsgebiet bewegen sich weiterhin auf einem sehr niedrigen Niveau, jedoch mit leicht steigender Tendenz im Planungszeitraum. Die Einrichtung erfüllt weiterhin eine wichtige Ausgleichsfunktion für die Mehrbedarfe der umliegenden Einzugsgemeinden.

Es werden immer deutlich mehr Kinder in der Kita betreut, als im Einzugsgebiet gemeldet sind. Dies ist erkennbar an der Betreuungsquote von über 100 % in den letzten Jahren. Dies wird vermutlich auch in den kommenden Kita-Jahren so sein.



4.3.5 Standort Kreimbach-Kaulbach, 67757-01

Einzugsgebiet: Kreimbach-Kaulbach, Rutsweiler an der Lauter

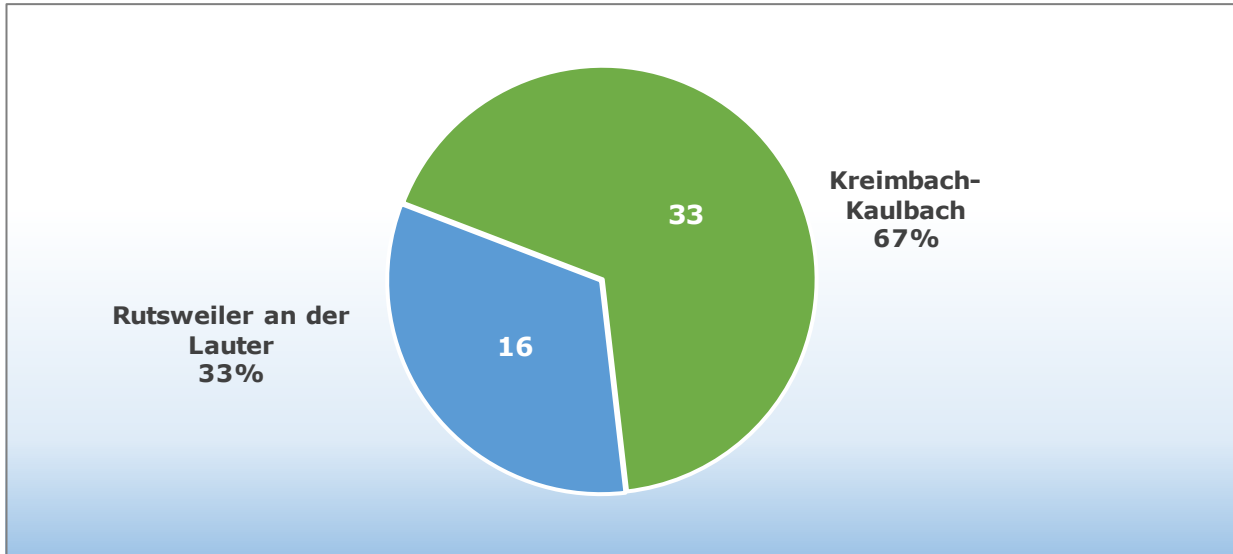
Stand: 01.09.2023	Betreuungs- zeitenmodell	h	Ü2-Plätze	
Kita Kreimbach- Kaulbach 67757-01	07:00 - 14:00	7	22	40
	07:00 - 16:30	9,5	18	

Stand: 01.09.2023	2023 - 2024											
Alter	Sep. 23	Okt. 23	Nov. 23	Dez. 23	Jan. 24	Feb. 24	Mrz. 24	Apr. 24	Mai. 24	Jun. 24	Jul. 24	Aug. 24
0	10	8	7	7	5	4	3	3	2	2	2	0
1	8	10	11	11	11	12	11	11	11	10	9	10
2	12	11	10	9	11	9	9	9	9	10	9	10
3	6	7	7	8	8	10	11	10	11	11	12	11
4	12	12	12	9	9	9	9	8	8	4	5	5
5	14	14	13	15	12	12	12	14	13	16	15	15
6	0	0	2	3	6	6	7	7	8	9	10	11
Ü2-Kinder	44	44	44	44	46	46	48	48	49	50	51	52
90%	40	40	40	40	41	41	43	43	44	45	46	47

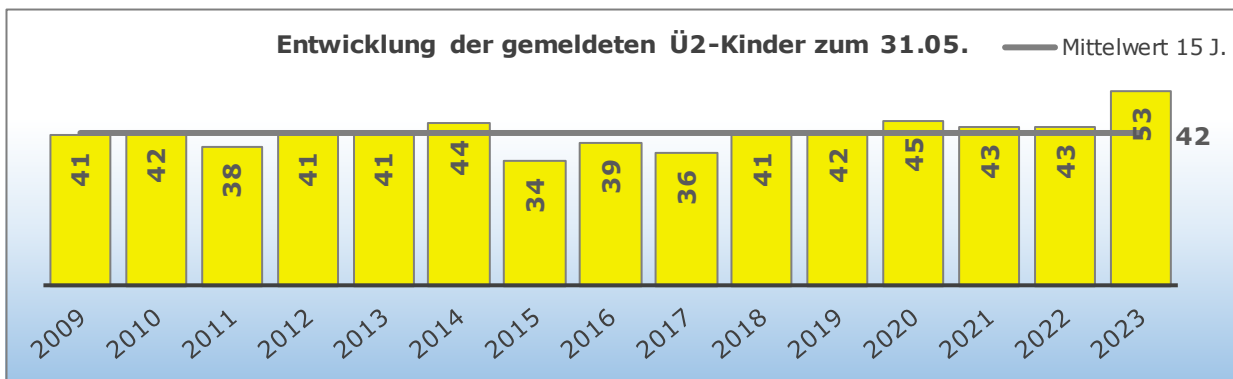
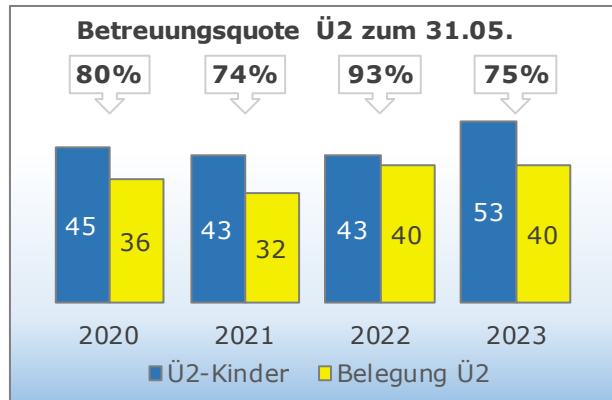
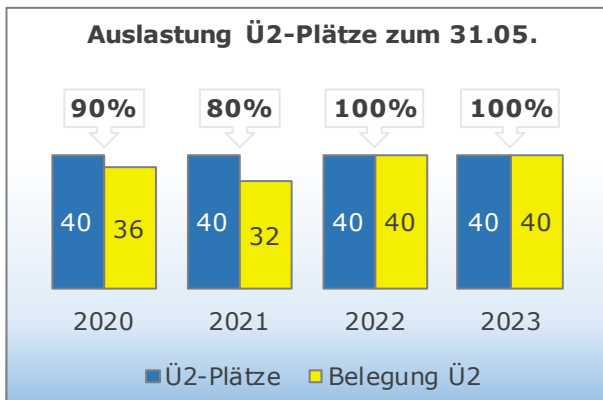
Stand: 01.09.2023	2024 - 2025											
Alter	Sep. 24	Okt. 24	Nov. 24	Dez. 24	Jan. 25	Feb. 25	Mrz. 25	Apr. 25	Mai. 25	Jun. 25	Jul. 25	Aug. 25
0	0	0	0	0	0	0	0	0	0	0	0	0
1	10	8	7	7	5	4	3	3	2	2	2	0
2	8	10	11	11	11	12	11	11	11	10	9	10
3	12	11	10	9	10	9	9	9	9	10	9	10
4	6	7	7	8	9	10	11	10	11	11	12	11
5	12	12	12	9	9	9	9	8	8	4	5	5
6	3	3	4	7	7	7	8	10	10	14	14	15
Ü2-Kinder	41	43	44	44	46	47	48	48	49	49	49	51
90%	37	39	40	40	41	42	43	43	44	44	44	46



Aktuelle Wohnorte der Ü2-Kinder im Einzugsgebiet (31.05.)



Ü2-Statistik der vergangenen Jahre



Standortanalyse

Der Bedarf im Einzugsgebiet der Kita Kreimbach-Kaulbach bewegt sich weiterhin auf einem sehr hohen Niveau. Die Kapazitäten der Kita sind vollständig ausgelastet. Da einige Kinder auch in benachbarten Einrichtungen betreut werden, gelingt es derzeit den Bedarf zu erfüllen.

Angesichts der Erfahrungswerte der vergangenen Jahre, sowie des nicht erkennbaren Rückgangs der Bedarfe wäre eine Kapazitätserweiterung grundsätzlich bedarfsgerecht. Angesichts der freien Plätze in der näheren Umgebung, ist dies aktuell jedoch noch nicht zwingend erforderlich.



4.3.6 Standort Lauterecken, 67742-01

Einzugsgebiet: Cronenberg, Heinzenhausen, Hohenöllen, Lauterecken, Lohnweiler

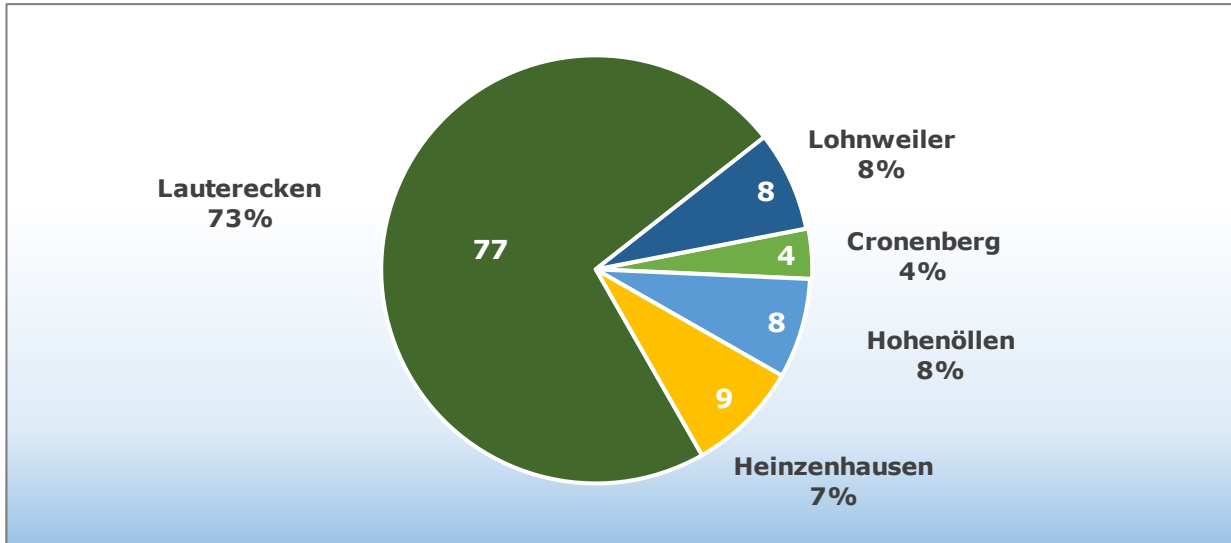
Stand: 01.09.2023	Betreuungs- zeitenmodell	h	Ü2-Plätze	
Kita Lauterecken 67742-01	07:15 - 12:15 13:30 - 15:30	7	55	95
	07:00 - 17:00	10	40	

Stand: 01.09.2023	2023 - 2024											
Alter	Sep. 23	Okt. 23	Nov. 23	Dez. 23	Jan. 24	Feb. 24	Mrz. 24	Apr. 24	Mai. 24	Jun. 24	Jul. 24	Aug. 24
0	16	13	12	12	9	7	7	4	3	1	1	0
1	28	28	26	24	24	23	23	26	24	25	21	17
2	27	30	31	32	30	30	27	24	25	24	25	30
3	21	19	20	16	20	23	25	26	26	24	26	25
4	18	19	18	20	20	19	17	16	18	20	19	20
5	22	21	20	23	21	18	20	21	21	22	22	21
6	1	3	6	6	9	13	14	16	16	17	19	20
Ü2-Kinder	89	92	95	97	100	103	103	103	106	107	111	116
90%	80	83	86	87	90	93	93	93	95	96	100	104

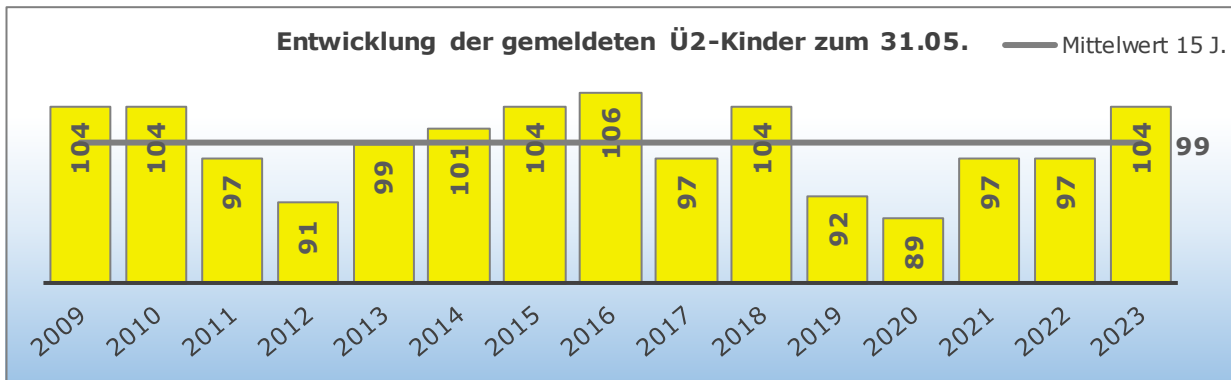
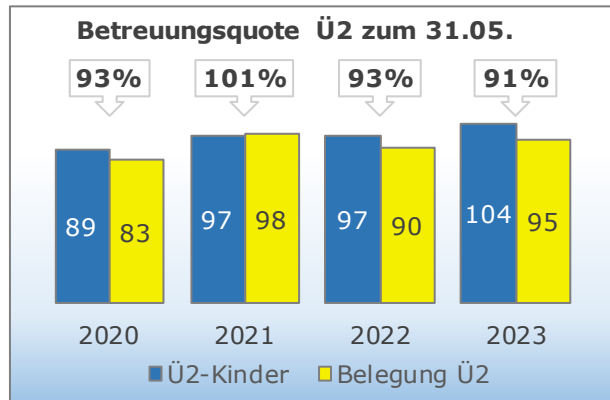
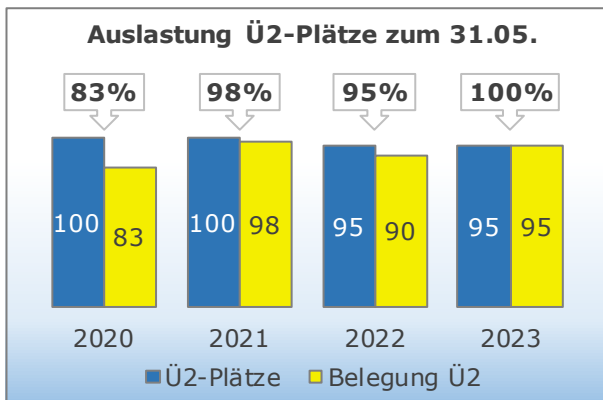
Stand: 01.09.2023	2024 - 2025											
Alter	Sep. 24	Okt. 24	Nov. 24	Dez. 24	Jan. 25	Feb. 25	Mrz. 25	Apr. 25	Mai. 25	Jun. 25	Jul. 25	Aug. 25
0	0	0	0	0	0	0	0	0	0	0	0	0
1	16	13	12	12	9	7	7	4	3	1	1	0
2	28	28	26	24	24	23	23	26	24	25	21	17
3	27	30	31	32	30	30	27	24	25	24	25	30
4	21	19	20	16	20	23	25	26	26	24	26	25
5	18	19	18	20	20	19	17	16	18	20	19	20
6	3	4	6	9	10	11	14	17	17	19	21	21
Ü2-Kinder	97	100	101	101	104	106	106	109	110	112	112	113
90%	87	90	91	91	94	95	95	98	99	101	101	102



Aktuelle Wohnorte der Ü2-Kinder im Einzugsgebiet (31.05.)



Ü2-Statistik der vergangenen Jahre



Standortanalyse

Die Bedarfe im Einzugsgebiet übersteigen die Kapazität der Kita Lauterecken im Planungszeitraum deutlich. Die bereits seit vielen Jahren bedarfsplanerisch vorgesehene Erweiterung der Räumlichkeiten drängt mehr denn je. Unter Berücksichtigung der Bedarfe der vergangenen Jahre sowie einer angemessenen Zahl an U2-Plätzen wird eine Kapazität von rund 110-115 Betreuungsplätzen als bedarfsgerechtes Angebot angesehen.

Träger und Kommunen befinden sich derzeit im Planungsprozess zur baulichen Ausgestaltung. Außerdem soll im Laufe des Jahres 2024 eine Übergangslösung zur Deckung des akuten Mehrbedarfes bis zur Fertigstellung der Maßnahme umgesetzt werden.



4.3.7 Standort Odenbach, 67748-01

Einzugsgebiet: Adenbach, Ginsweiler, Medard, Odenbach

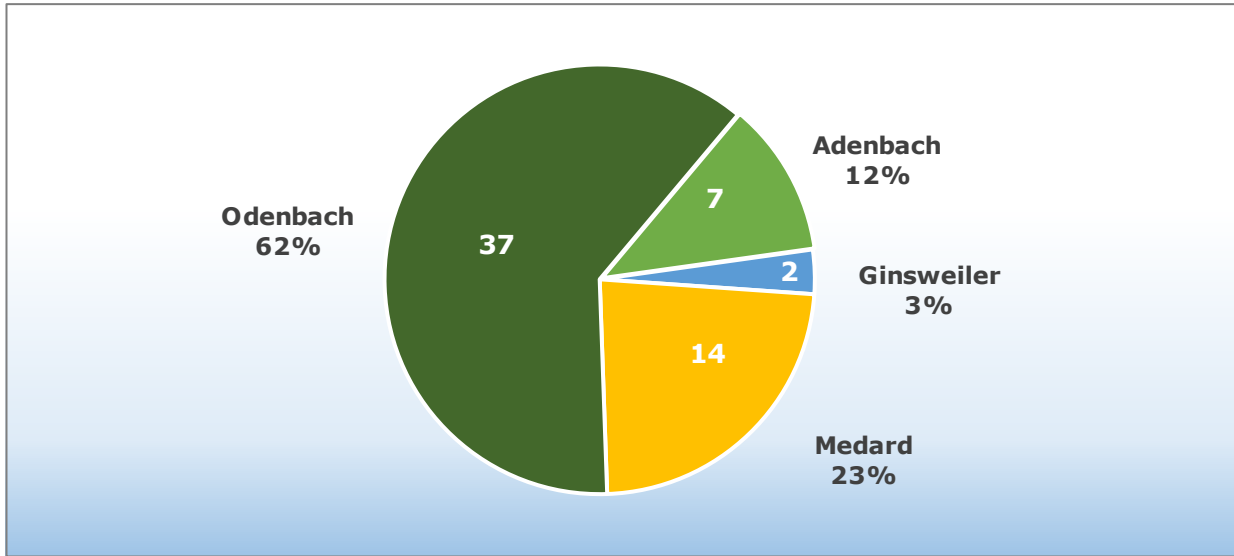
Stand: 01.09.2023	Betreuungs- zeitenmodell	h	Ü2-Plätze		U2-Plätze	
Kita Odenbach 67748-01	07:15 - 14:15	7	33	58	1	2
	07:15 - 16:15	9	25		1	

Stand: 01.09.2023	2023 - 2024											
Alter	Sep. 23	Okt. 23	Nov. 23	Dez. 23	Jan. 24	Feb. 24	Mrz. 24	Apr. 24	Mai. 24	Jun. 24	Jul. 24	Aug. 24
0	15	13	13	13	12	10	8	5	4	4	1	0
1	16	17	16	15	14	15	15	15	15	14	16	15
2	7	7	8	8	9	9	11	14	14	15	16	16
3	15	14	14	14	14	12	11	11	11	8	5	7
4	11	13	13	14	15	16	15	15	14	17	18	17
5	14	12	11	10	10	10	10	9	11	9	11	9
6	1	3	4	5	5	7	9	10	10	12	12	15
Ü2-Kinder	48	49	50	51	53	54	56	59	60	61	62	64
90%	43	44	45	46	48	49	50	53	54	55	56	58

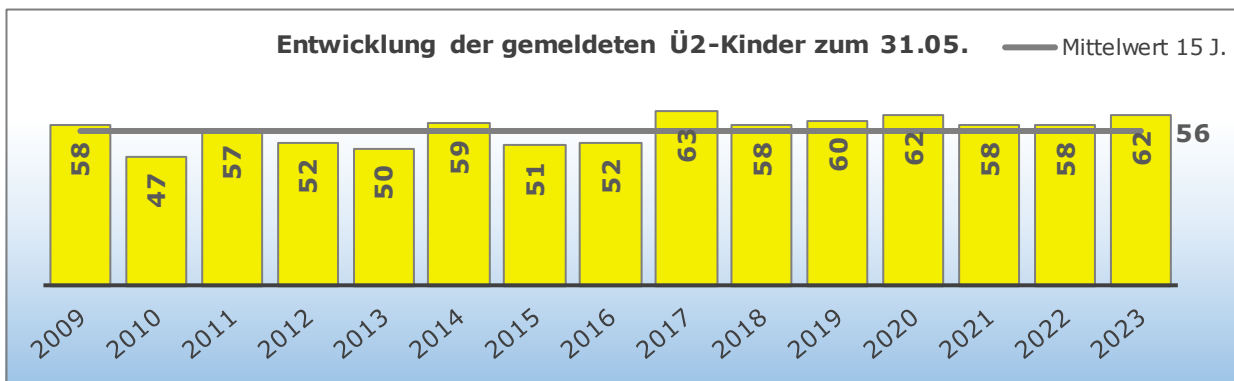
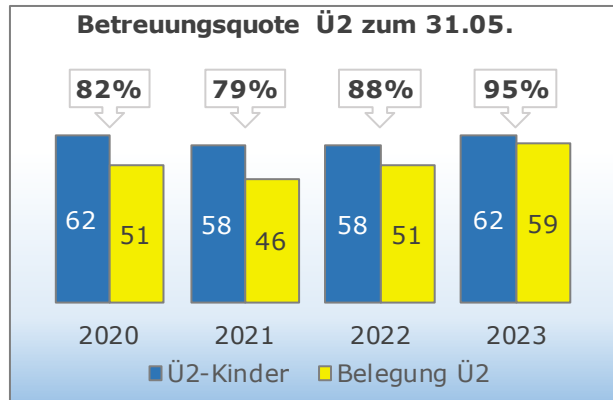
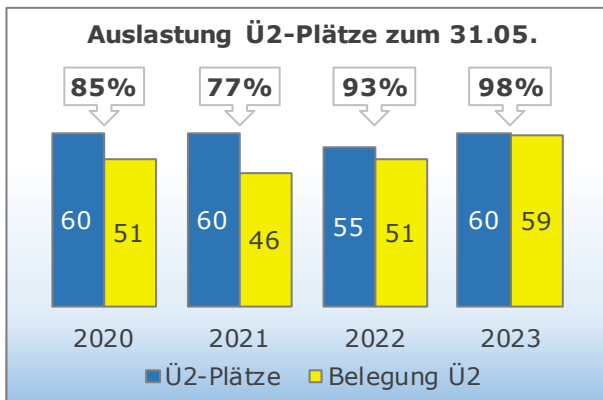
Stand: 01.09.2023	2024 - 2025											
Alter	Sep. 24	Okt. 24	Nov. 24	Dez. 24	Jan. 25	Feb. 25	Mrz. 25	Apr. 25	Mai. 25	Jun. 25	Jul. 25	Aug. 25
0	0	0	0	0	0	0	0	0	0	0	0	0
1	15	13	13	13	12	10	8	5	4	4	1	0
2	16	17	16	15	14	15	15	15	15	14	16	15
3	7	7	8	8	9	9	11	14	14	15	16	16
4	15	14	14	14	14	12	11	11	11	8	5	7
5	11	13	13	14	15	16	15	15	14	17	18	17
6	0	0	0	0	0	2	4	4	6	6	8	9
Ü2-Kinder	49	51	51	51	52	54	56	59	60	60	63	64
90%	44	46	46	46	47	49	50	53	54	54	57	58



Aktuelle Wohnorte der Ü2-Kinder im Einzugsgebiet (31.05.)



Ü2-Statistik der vergangenen Jahre



Standortanalyse

Der Bedarf bleibt weiterhin konstant. In den beiden Planungsjahren wird eine sehr hohe Auslastung der Kapazitäten erwartet.

Angesichts der langfristigen Entwicklung der Bedarfe in der Vergangenheit verfügt der Standort aus heutiger Perspektive über ein bedarfsgerechtes Angebot.



4.3.8 Standort Offenbach-Hundheim, 67749-01

Einzugsgebiet: Nerzweiler, Offenbach-Hundheim, Wiesweiler

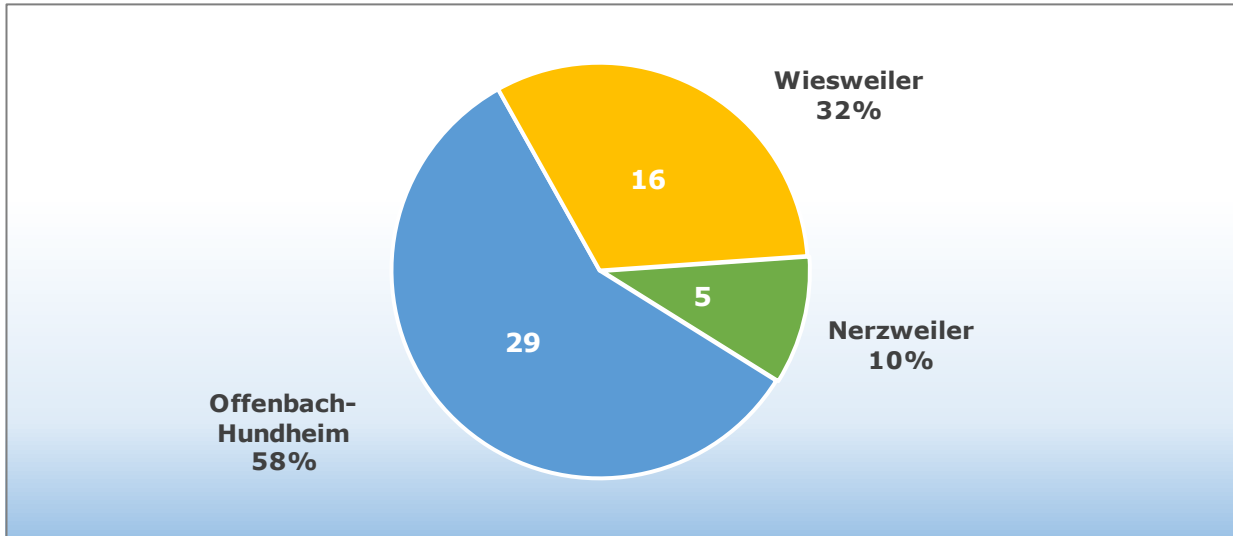
Stand: 01.09.2023	Betreuungs- zeitenmodell	h	Ü2-Plätze		U2-Plätze	
Kita Offenbach- Hundheim 67749-01	07:30 - 12:00 14:00 - 16:30	7	16	57	1	3
	07:00 - 16:30	9,5	41		2	

Stand: 01.09.2023	2023 - 2024											
Alter	Sep. 23	Okt. 23	Nov. 23	Dez. 23	Jan. 24	Feb. 24	Mrz. 24	Apr. 24	Mai. 24	Jun. 24	Jul. 24	Aug. 24
0	10	9	9	9	7	5	4	3	1	1	1	0
1	7	7	7	7	9	10	9	10	12	11	10	10
2	13	11	10	10	10	9	11	11	11	12	10	10
3	13	16	15	13	11	13	13	11	11	11	12	11
4	8	8	9	11	13	13	13	15	14	13	13	14
5	11	11	12	11	11	9	8	6	7	6	6	6
6	1	1	1	2	2	4	5	7	7	9	11	12
Ü2-Kinder	46	47	47	47	47	48	50	50	50	51	52	53
90%	41	42	42	42	42	43	45	45	45	46	47	48

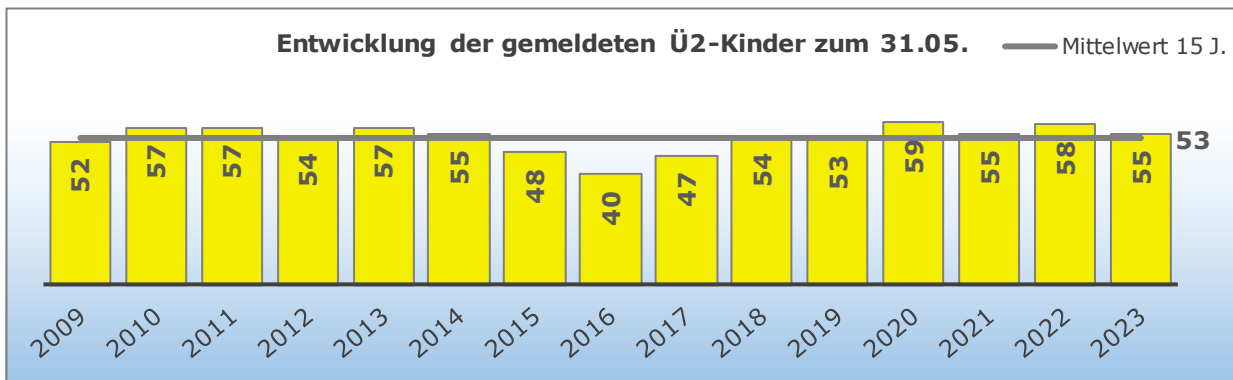
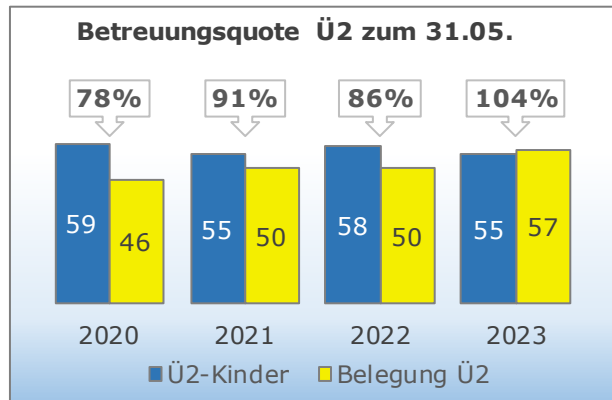
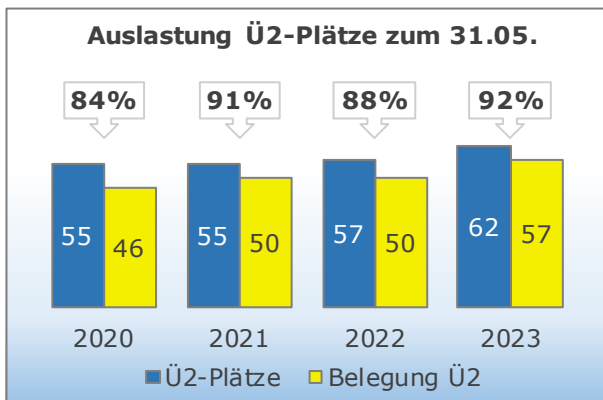
Stand: 01.09.2023	2024 - 2025											
Alter	Sep. 24	Okt. 24	Nov. 24	Dez. 24	Jan. 25	Feb. 25	Mrz. 25	Apr. 25	Mai. 25	Jun. 25	Jul. 25	Aug. 25
0	0	0	0	0	0	0	0	0	0	0	0	0
1	10	9	9	9	7	5	4	3	1	1	1	0
2	7	7	7	7	9	10	9	10	12	11	10	10
3	13	11	10	10	10	9	11	11	11	12	10	10
4	13	16	15	13	11	13	13	11	11	11	12	11
5	8	8	9	11	13	13	13	15	14	13	13	14
6	0	0	1	1	1	1	1	1	2	3	5	6
Ü2-Kinder	41	42	42	42	44	46	47	48	50	50	50	51
90%	37	38	38	38	40	41	42	43	45	45	45	46



Aktuelle Wohnorte der Ü2-Kinder im Einzugsgebiet (31.05.)



Ü2-Statistik der vergangenen Jahre



Standortanalyse

Seit Anfang des Jahres 2023 ist die Kleinkind-Gruppe der Kita vorübergehend in das Dorfgemeinschaftshaus in Offenbach-Hundheim ausgelagert. In Verbindung mit den konzeptionellen Anpassungen im Bestandsgebäude verfügt die Kita über ein bedarfsgerechtes Angebot.

Das bestehende Gebäude weist unterschiedliche Defizite auf, die dazu führen, dass eine Investition in die Kita zwingend erforderlich ist. Im Rahmen dieser Maßnahme sollten die Voraussetzungen für eine Kapazität für bis zu 60 Plätze geschaffen werden.



4.3.9 Standort Rothselberg, 67753-03

Einzugsgebiet: Eßweiler, Rothselberg

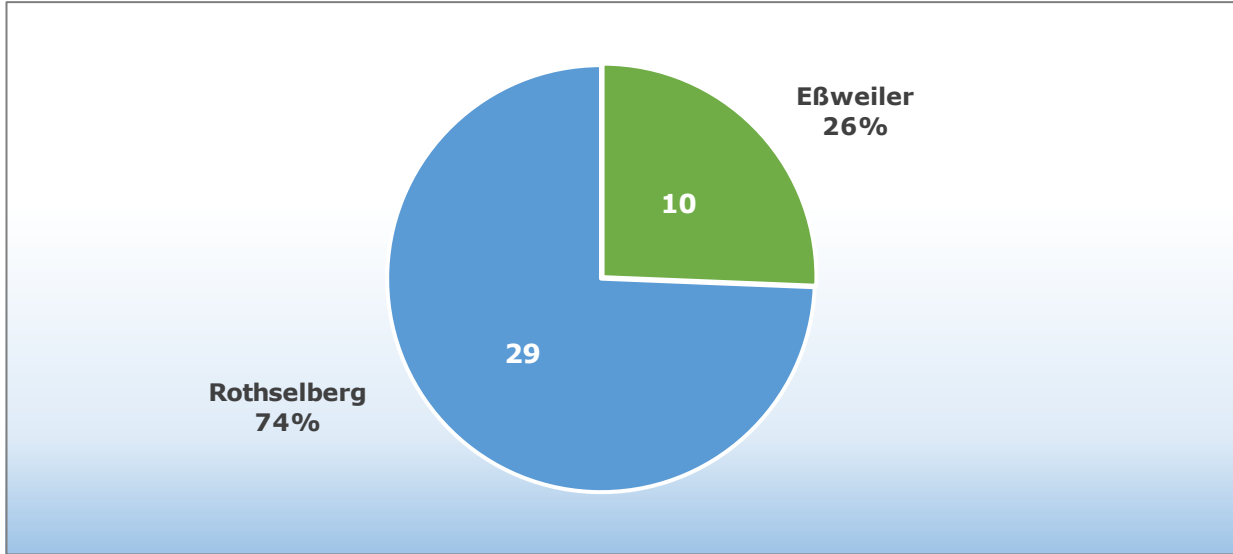
Stand: 01.09.2023	Betreuungs- zeitenmodell	h	Ü2-Plätze	
Kita Rothselberg 67753-03	07.00 - 14.00	7	22	40
	07:00 - 16:00	9	18	

Stand: 01.09.2023	2023 - 2024											
Alter	Sep. 23	Okt. 23	Nov. 23	Dez. 23	Jan. 24	Feb. 24	Mrz. 24	Apr. 24	Mai. 24	Jun. 24	Jul. 24	Aug. 24
0	5	5	4	4	4	4	4	3	2	2	1	0
1	10	9	8	8	8	7	7	7	7	6	5	5
2	13	14	16	15	12	12	10	9	9	10	10	11
3	9	9	9	10	12	13	15	16	17	17	18	15
4	2	2	2	2	3	2	1	2	2	2	3	6
5	9	7	7	7	4	4	4	4	4	4	4	3
6	0	2	2	2	5	6	7	7	7	7	7	8
Ü2-Kinder	33	34	36	36	36	37	37	38	39	40	42	43
90%	30	31	32	32	32	33	33	34	35	36	38	39

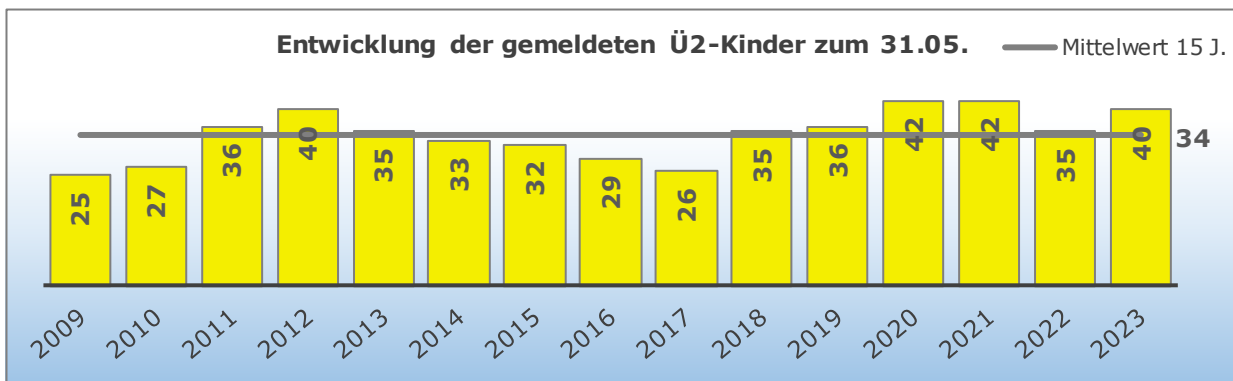
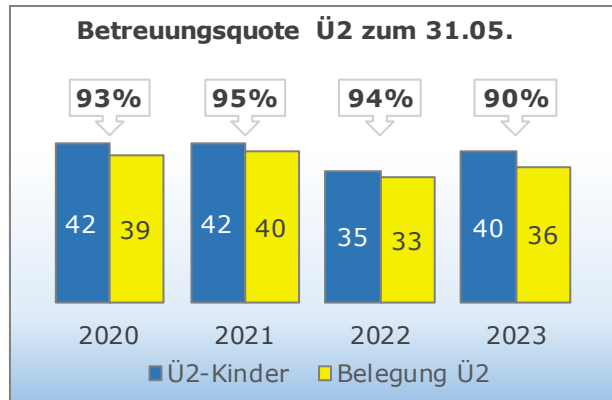
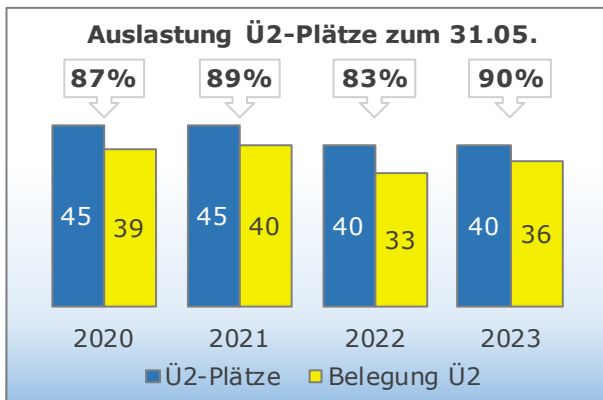
Stand: 01.09.2023	2024 - 2025											
Alter	Sep. 24	Okt. 24	Nov. 24	Dez. 24	Jan. 25	Feb. 25	Mrz. 25	Apr. 25	Mai. 25	Jun. 25	Jul. 25	Aug. 25
0	0	0	0	0	0	0	0	0	0	0	0	0
1	5	5	4	4	4	4	4	3	2	2	1	0
2	10	9	8	8	8	7	7	7	7	6	5	5
3	13	14	16	15	12	12	10	9	9	10	10	11
4	9	9	9	10	12	13	15	16	17	17	18	15
5	2	2	2	2	2	2	1	2	2	2	3	6
6	1	1	1	1	2	2	3	3	3	3	3	3
Ü2-Kinder	35	35	36	36	36	36	36	37	38	38	39	40
90%	32	32	32	32	32	32	32	33	34	34	35	36



Aktuelle Wohnorte der Ü2-Kinder im Einzugsgebiet (31.05.)



Ü2-Statistik der vergangenen Jahre



Standortanalyse

Nach zwei Jahrgängen mit einer relativ großen Anzahl an Kindern rückt ein neuer Jahrgang mit recht wenigen Kindern nach, sodass im Planungszeitraum voraussichtlich ausreichend Kapazitäten zur Deckung der Bedarfe bestehen.

Auch langfristig wird die Kapazität von 40 Plätzen für den Standort als bedarfsgerecht bewertet.



4.3.10 Standort St. Julian, 66887-08

Einzugsgebiet: Buborn, Deimberg, Glanbrücken, Kirrweiler, St. Julian

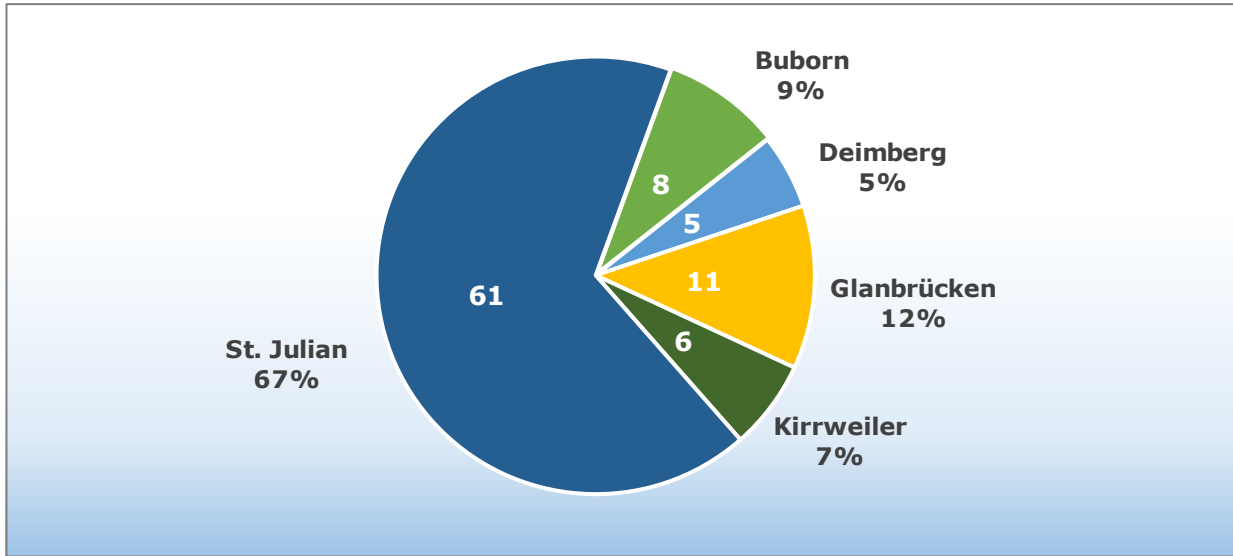
Stand: 01.09.2023	Betreuungs- zeitenmodell	h	Ü2-Plätze	
Kita St. Julian 66887-08	07:15 - 12:00 14:00 - 16:15	7	33	87
	07:00 - 16:30	9,5	54	

Stand: 01.09.2023	2023 - 2024											
Alter	Sep. 23	Okt. 23	Nov. 23	Dez. 23	Jan. 24	Feb. 24	Mrz. 24	Apr. 24	Mai. 24	Jun. 24	Jul. 24	Aug. 24
0	18	17	14	13	13	12	10	8	5	3	0	0
1	13	11	12	11	11	11	12	13	15	16	19	19
2	15	16	16	16	14	15	14	15	13	13	12	12
3	23	22	21	21	22	22	21	19	20	18	18	17
4	24	26	28	29	29	26	28	26	26	27	27	26
5	17	17	17	14	15	17	17	20	20	22	19	20
6	1	2	3	7	7	8	9	10	12	12	16	17
Ü2-Kinder	80	83	85	87	87	88	89	90	91	92	92	92
90%	72	75	77	78	78	79	80	81	82	83	83	83

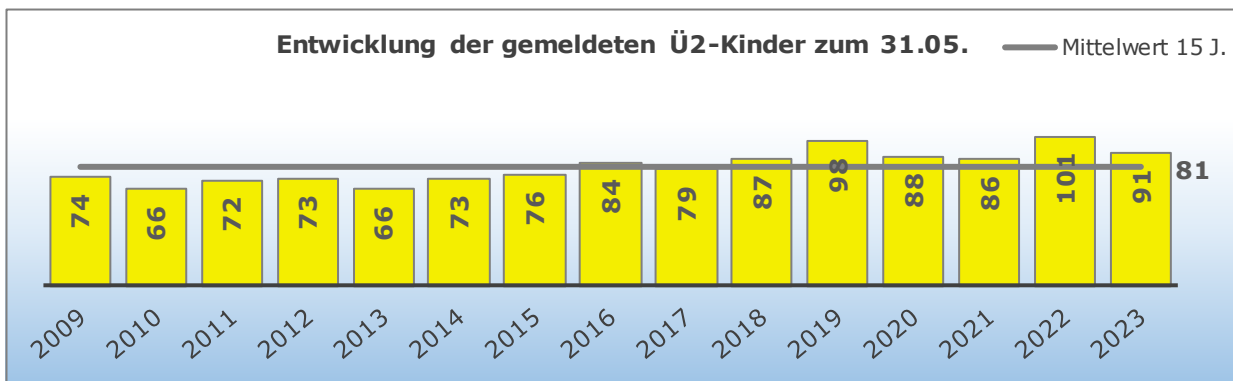
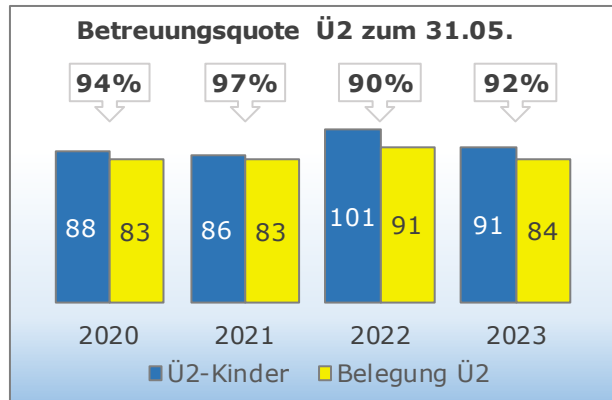
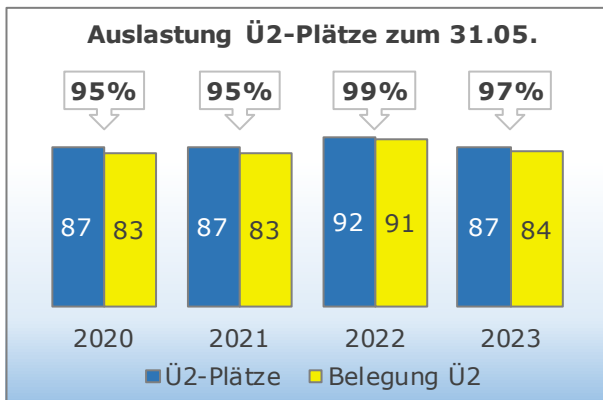
Stand: 01.09.2023	2024 - 2025											
Alter	Sep. 24	Okt. 24	Nov. 24	Dez. 24	Jan. 25	Feb. 25	Mrz. 25	Apr. 25	Mai. 25	Jun. 25	Jul. 25	Aug. 25
0	0	0	0	0	0	0	0	0	0	0	0	0
1	18	17	14	13	13	12	10	8	5	3	0	0
2	13	11	12	11	11	11	12	13	15	16	19	19
3	15	16	16	16	14	15	14	15	13	13	12	12
4	23	22	21	21	22	22	21	19	20	18	18	17
5	24	26	28	29	29	26	28	26	26	27	27	26
6	1	2	3	4	5	8	9	13	15	17	18	20
Ü2-Kinder	76	77	80	81	81	82	84	86	89	91	94	94
90%	68	69	72	73	73	74	76	77	80	82	85	85



Aktuelle Wohnorte der Ü2-Kinder im Einzugsgebiet (31.05.)



Ü2-Statistik der vergangenen Jahre



Standortanalyse

Der Bedarf im Einzugsgebiet bleibt konstant auf einem hohen Niveau. Infolgedessen wird wieder eine sehr hohe Auslastung der Kapazitäten erreicht. Mit 87 Plätzen befindet sich die Einrichtung bereits am räumlichen Maximum. 33 Plätze können weiterhin nur in einer Betreuungsform mit Unterbrechung angeboten werden.

Zur Umsetzung des Rechtsanspruchs auf eine durchgängige Betreuung für alle Kinder, zur Schaffung eines U2-Betreuungsangebotes und zur Erreichung einer erhöhten Flexibilität bei Bedarfsspitzen wäre eine Erweiterung des Raumprogramms als bedarfsgerecht zu werten.



4.3.11 Standort Wolfstein, 67752-01

Einzugsgebiet: Aschbach, Oberweiler-Tiefenbach, Wolfstein

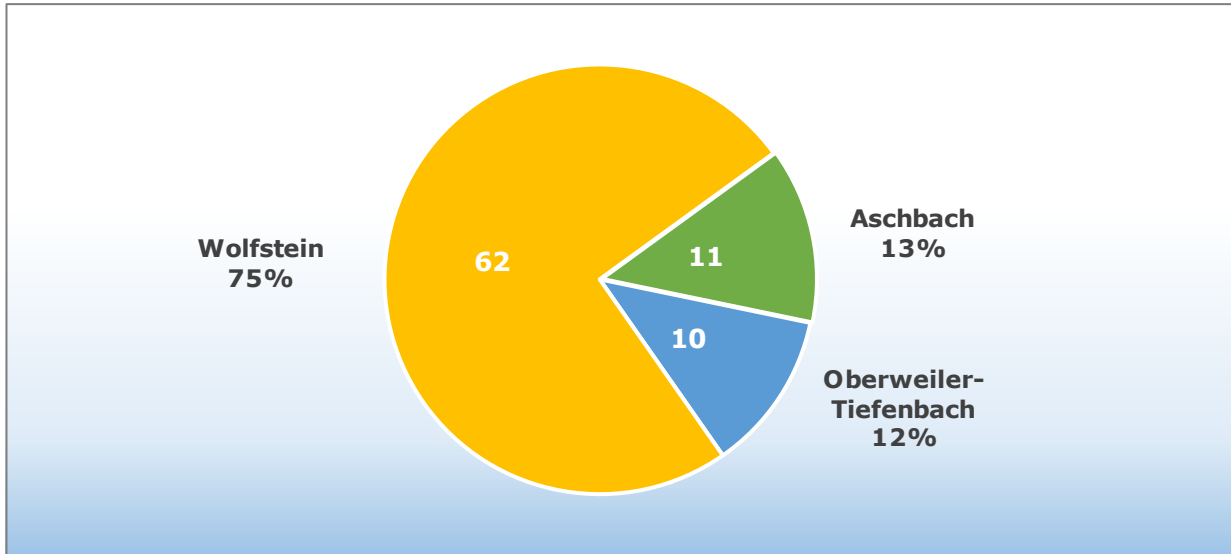
Stand: 01.09.2023	Betreuungs- zeitenmodell	h	Ü2-Plätze		U2-Plätze	
Kita Wolfstein 67752-01	07:15 - 14:15	7	44	88	0	1
	07:15 - 16:15	9	44		1	

Stand: 01.09.2023	2023 - 2024											
Alter	Sep. 23	Okt. 23	Nov. 23	Dez. 23	Jan. 24	Feb. 24	März. 24	Apr. 24	Mai. 24	Jun. 24	Jul. 24	Aug. 24
0	17	16	14	10	9	9	9	8	6	3	2	0
1	21	22	21	21	21	20	19	20	20	21	21	19
2	12	11	12	16	17	18	18	16	18	18	16	19
3	16	16	15	13	13	12	11	13	12	10	12	12
4	24	23	26	26	24	22	21	20	19	21	21	19
5	18	19	17	17	18	20	20	19	20	21	20	21
6	1	2	4	6	7	8	11	13	14	15	17	19
Ü2-Kinder	71	71	74	78	79	80	81	81	83	85	86	90
90%	64	64	67	70	71	72	73	73	75	77	77	81

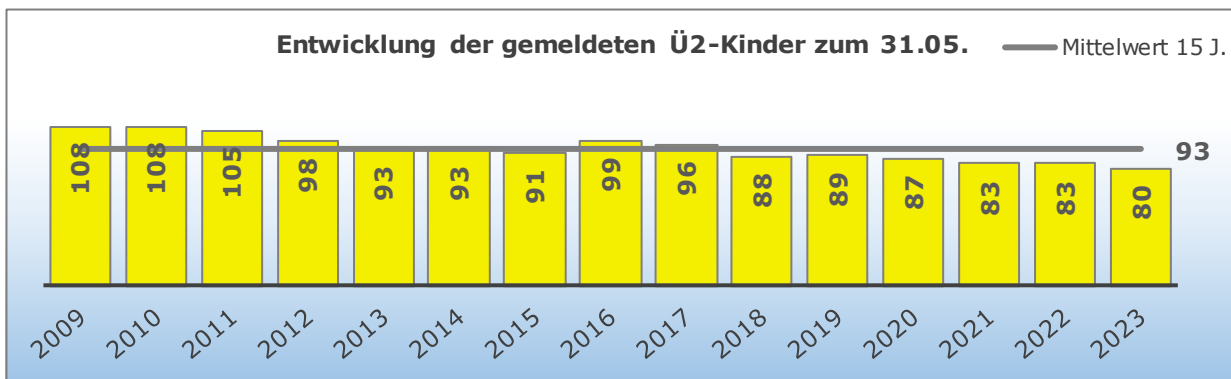
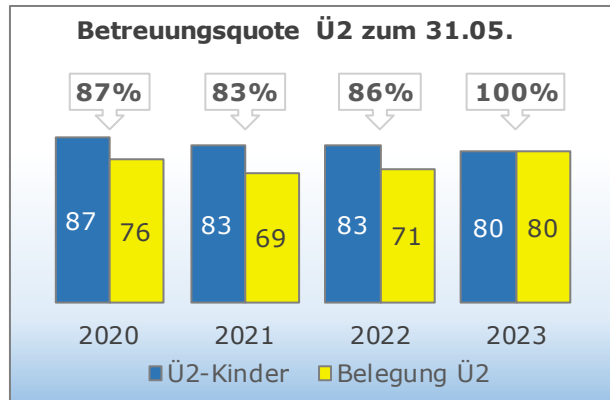
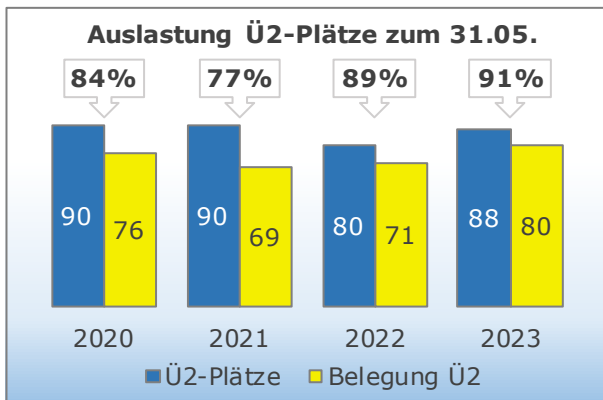
Stand: 01.09.2023	2024 - 2025											
Alter	Sep. 24	Okt. 24	Nov. 24	Dez. 24	Jan. 25	Feb. 25	März. 25	Apr. 25	Mai. 25	Jun. 25	Jul. 25	Aug. 25
0	0	0	0	0	0	0	0	0	0	0	0	0
1	17	16	14	10	9	9	9	8	6	3	2	0
2	21	22	21	21	21	20	19	20	20	21	21	19
3	12	11	12	16	17	18	18	16	18	18	16	19
4	16	16	15	13	13	12	11	13	12	10	12	12
5	24	23	26	26	24	22	21	20	19	21	21	19
6	0	2	2	4	6	9	12	13	15	17	18	21
Ü2-Kinder	73	74	76	80	81	81	81	82	84	87	88	90
90%	66	67	68	72	73	73	73	74	76	78	79	81



Aktuelle Wohnorte der Ü2-Kinder im Einzugsgebiet (31.05.)



Ü2-Statistik der vergangenen Jahre



Standortanalyse

Die Bedarfe im Einzugsgebiet befinden sich nunmehr seit einigen Jahren auf relativ niedrigem Niveau. Da in umliegenden Einzugsgebieten ein akuter Mangel an Plätzen besteht, wurden viele Kinder aus jenen Gemeinden aufgenommen. Vor diesem Hintergrund wurde die Betriebserlaubnis im vergangenen Kita-Jahr um 9 Plätze aufgestockt. Die seither bestehende Kapazität wird in den beiden Planungsjahren vermutlich vollständig ausgelastet sein.

Für die Bedarfe des Einzugsgebietes verfügt die Kita aus heutiger Sicht über ein bedarfsgerechtes Betreuungsangebot.

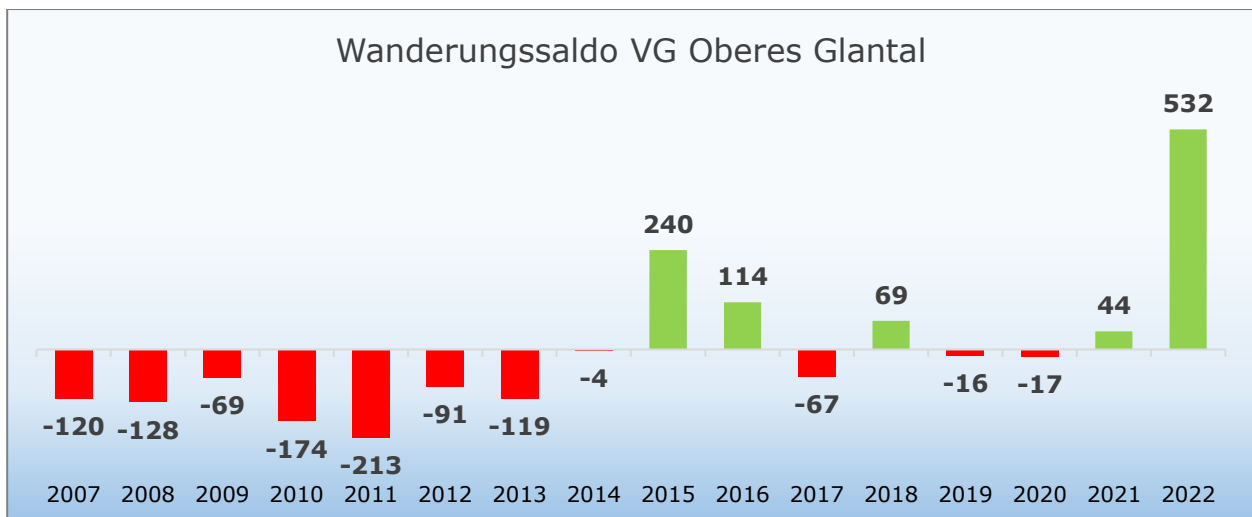
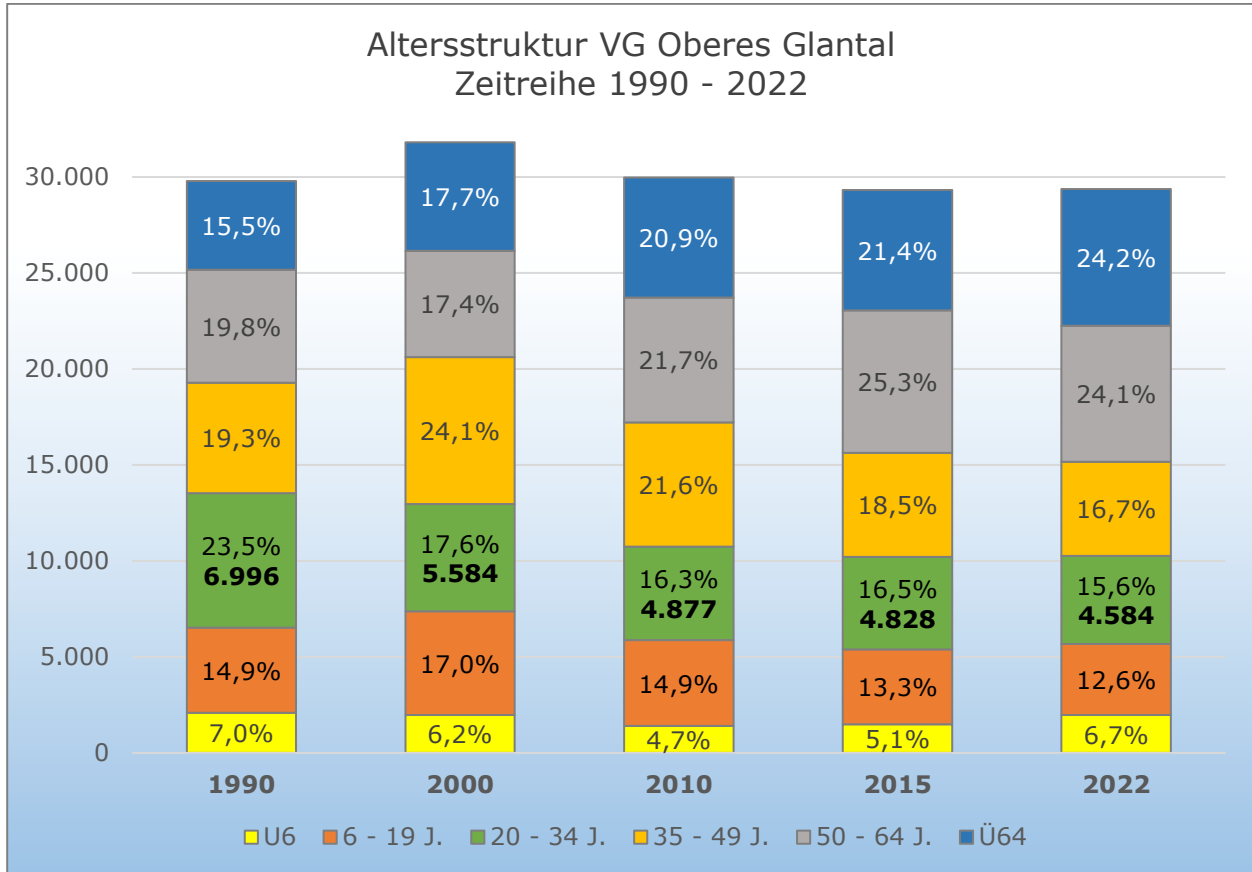


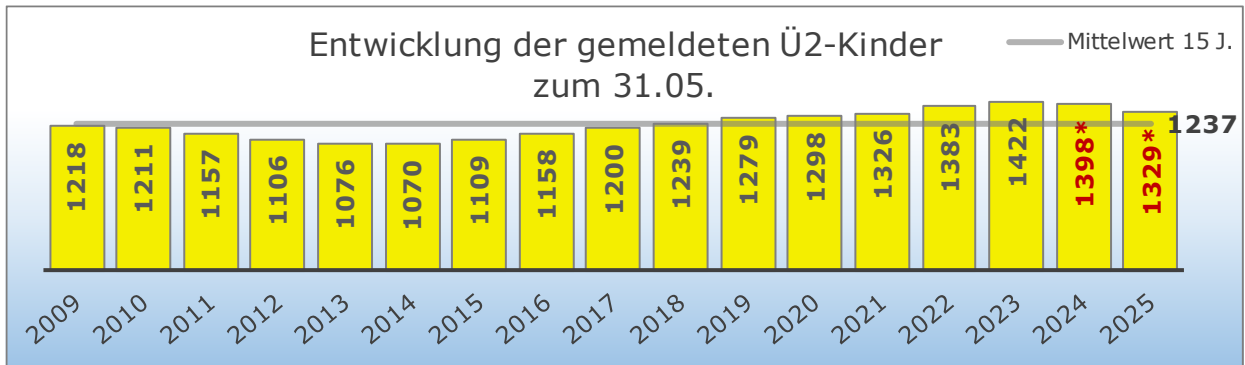
4.4 Verbandsgemeinde Oberes Glantal

Strukturelle Daten

Anzahl Ortsgemeinden: 23

Bevölkerungsstände zum 31.12.: fehlt Keine gültige Verköpfung.





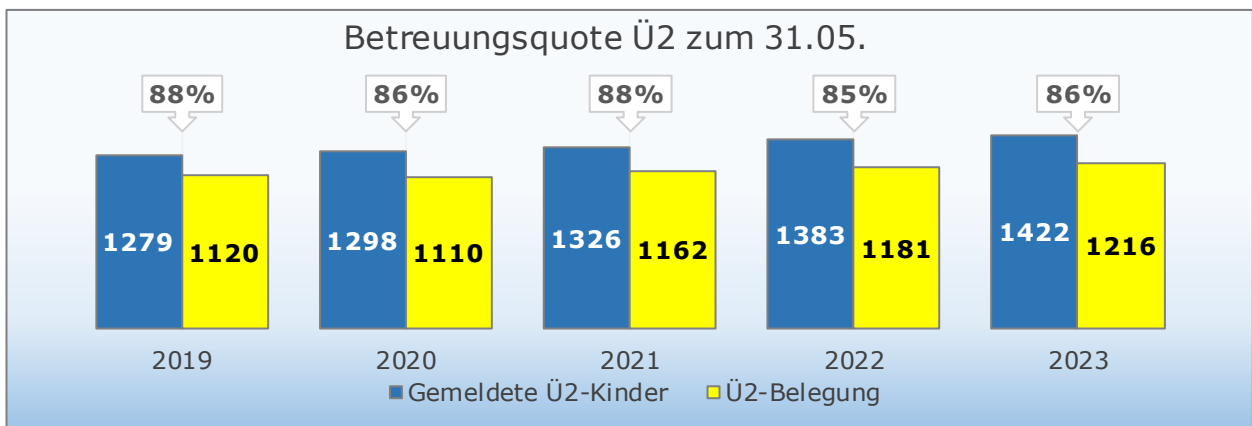
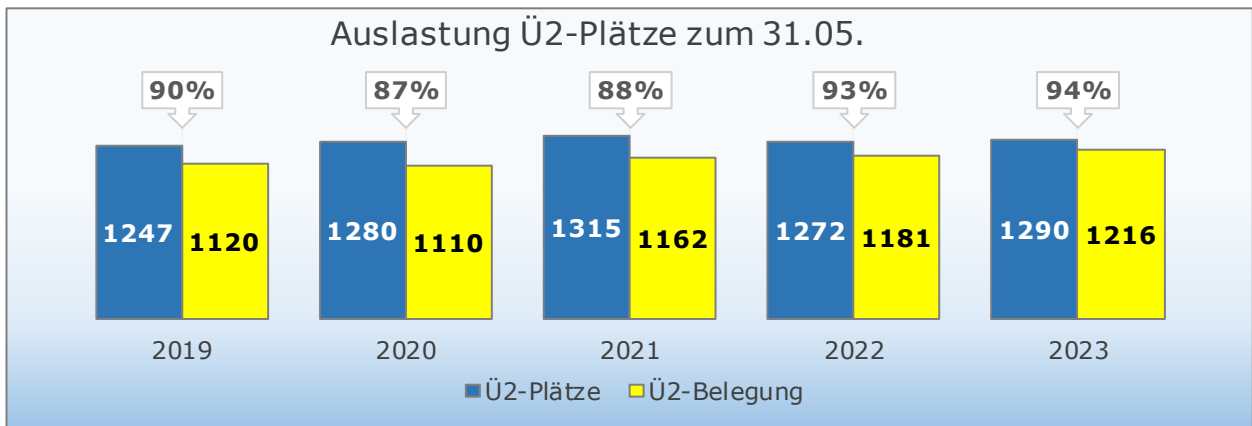
*Hochrechnung anhand aktueller Meldedaten

Betreuungsangebot zum Stand 01.09.2022



* es handelt sich um die Platzkapazität der Tagespflege für den gesamten Bereich von 0 – 14 Jahren

Ü2-Statistik der vergangenen Jahre





4.4.1 Standort Altenkirchen, 66903-03

Einzugsgebiet: Altenkirchen, Frohnhofen

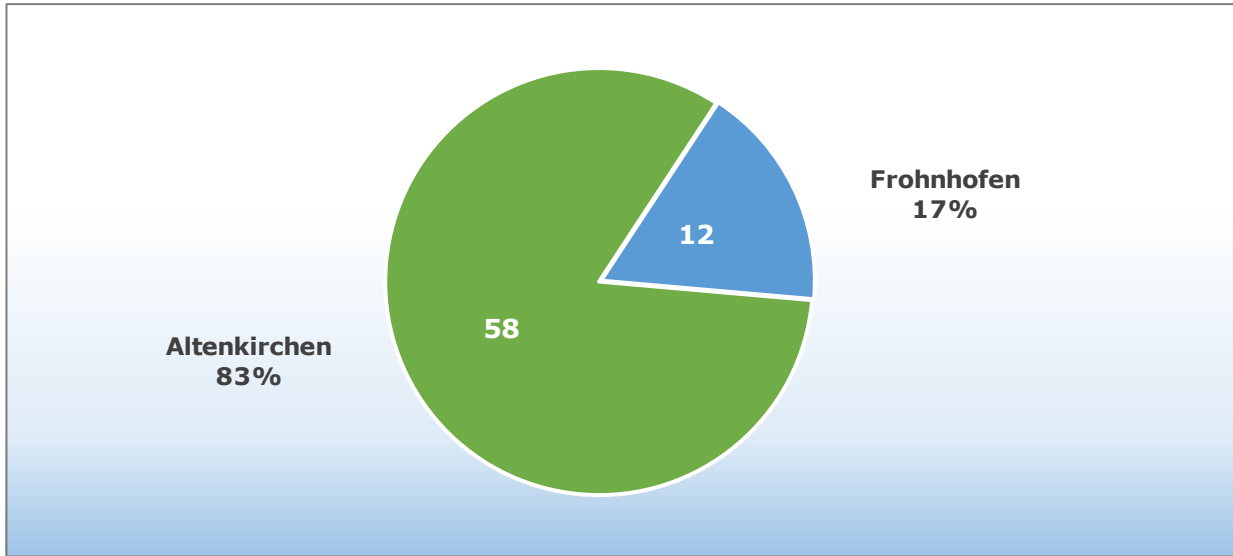
Stand: 01.09.2023	Betreuungs- zeitenmodell	h	Ü2-Plätze		U2-Plätze	
Kita Altenkirchen 66903-03	07:00 - 14:00	7	35	73	1	2
	06:45 - 16:15	9,5	38		1	

Stand: 01.09.2023	2023 - 2024											
Alter	Sep. 23	Okt. 23	Nov. 23	Dez. 23	Jan. 24	Feb. 24	Mrz. 24	Apr. 24	Mai. 24	Jun. 24	Jul. 24	Aug. 24
0	14	14	13	12	9	8	6	5	3	2	1	0
1	16	15	13	13	16	16	17	16	16	16	16	16
2	14	15	14	14	12	13	14	14	15	15	14	15
3	16	15	18	17	19	19	17	16	14	15	14	14
4	14	15	14	12	11	10	12	14	17	17	19	17
5	15	15	16	17	15	16	16	16	14	12	11	13
6	0	0	1	4	7	7	7	8	10	12	14	14
Ü2-Kinder	59	60	63	64	64	65	66	68	70	71	72	73
90%	53	54	57	58	58	59	59	61	63	64	65	66

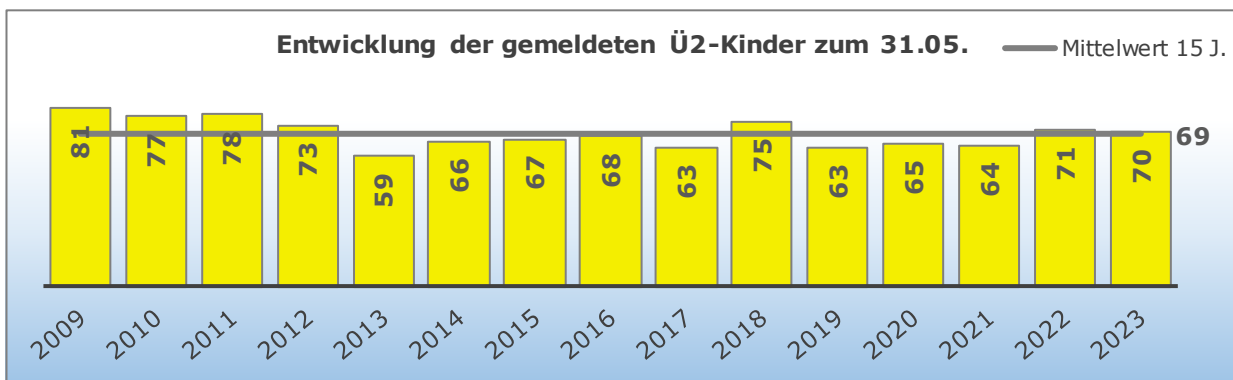
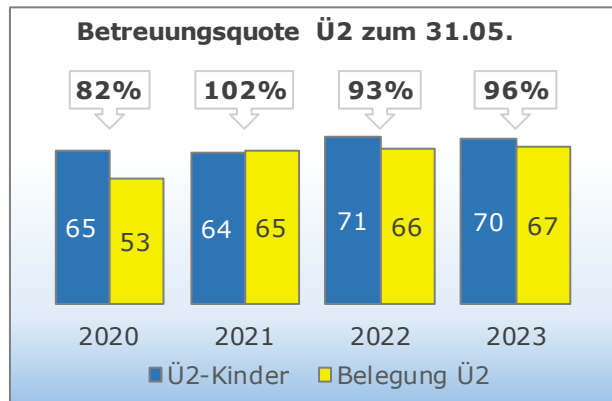
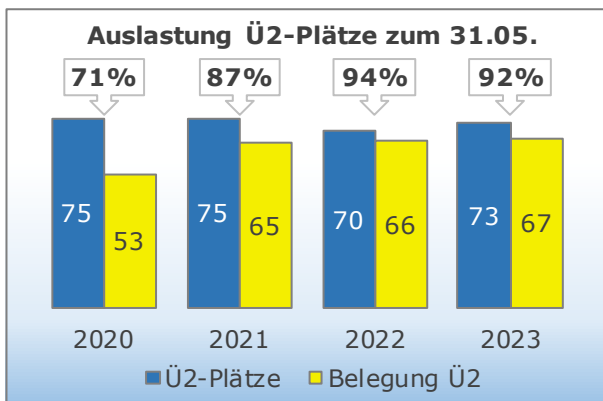
Stand: 01.09.2023	2024 - 2025											
Alter	Sep. 24	Okt. 24	Nov. 24	Dez. 24	Jan. 25	Feb. 25	Mrz. 25	Apr. 25	Mai. 25	Jun. 25	Jul. 25	Aug. 25
0	0	0	0	0	0	0	0	0	0	0	0	0
1	14	14	13	12	9	8	6	5	3	2	1	0
2	16	15	13	13	16	16	17	16	16	16	16	16
3	14	15	14	14	12	13	14	14	15	15	14	15
4	16	15	18	17	19	19	17	16	14	15	14	14
5	14	15	14	12	11	10	12	14	17	17	19	17
6	1	1	3	7	8	9	9	10	10	10	11	13
Ü2-Kinder	61	61	62	63	66	67	69	70	72	73	74	75
90%	55	55	56	57	59	60	62	63	65	66	67	68



Aktuelle Wohnorte der Ü2-Kinder im Einzugsgebiet (31.05.)



Ü2-Statistik der vergangenen Jahre



Standortanalyse

Der Bedarf am Standort bleibt weiterhin relativ konstant. In der Kita Altenkirchen wird für den Planungszeitraum eine hohe Auslastung der Kapazitäten erwartet. Auch langfristig ist davon auszugehen, dass eine gute Auslastung erzielt wird.

Der Standort verfügt aus Sicht der Bedarfsplanung über ein bedarfsgerechtes Angebot.



4.4.2 Standort Breitenbach, 66916-02

Einzugsgebiet: Breitenbach

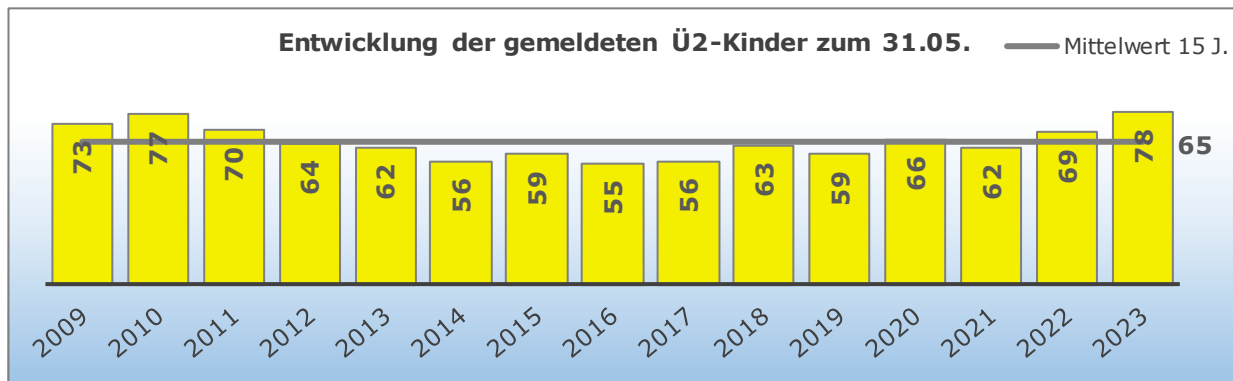
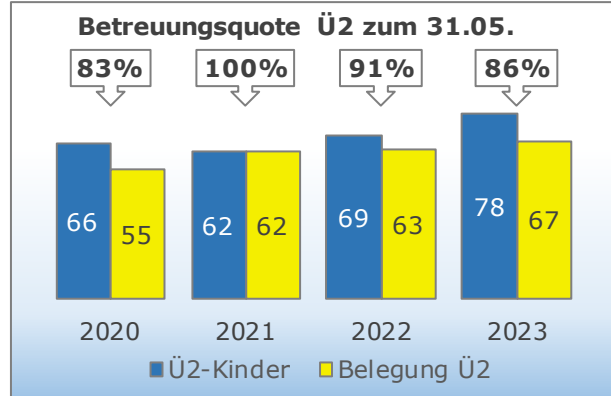
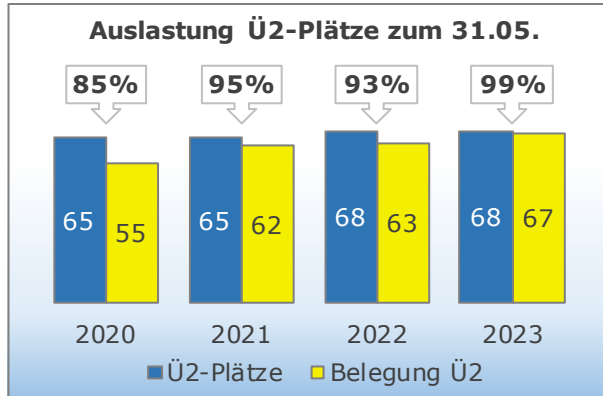
Stand: 01.09.2023	Betreuungs- zeitenmodell	h	Ü2-Plätze	
Kita Breitenbach 66916-02	07:00 - 14:00	7	38	68
	07:00 - 17:00	10	30	

Stand: 01.09.2023	2023 - 2024											
Alter	Sep. 23	Okt. 23	Nov. 23	Dez. 23	Jan. 24	Feb. 24	März. 24	Apr. 24	Mai. 24	Jun. 24	Jul. 24	Aug. 24
0	7	6	5	5	5	4	4	4	3	2	0	0
1	29	25	25	21	20	20	17	15	12	10	10	9
2	16	20	20	24	24	22	23	22	26	28	27	28
3	26	24	22	21	18	18	19	20	19	20	22	17
4	14	15	15	14	17	20	20	22	23	22	22	27
5	15	16	19	21	21	20	19	14	12	10	11	11
6	1	2	2	2	3	4	6	11	13	16	16	16
Ü2-Kinder	72	77	78	82	83	84	87	89	93	96	98	99
90%	65	69	70	74	75	76	78	80	84	86	88	89

Stand: 01.09.2023	2024 - 2025											
Alter	Sep. 24	Okt. 24	Nov. 24	Dez. 24	Jan. 25	Feb. 25	März. 25	Apr. 25	Mai. 25	Jun. 25	Jul. 25	Aug. 25
0	0	0	0	0	0	0	0	0	0	0	0	0
1	7	6	5	5	5	4	4	4	3	2	0	0
2	29	25	25	21	20	20	17	15	12	10	10	9
3	16	20	20	24	24	22	23	22	26	28	27	28
4	26	24	22	21	18	18	19	20	19	20	22	17
5	14	15	15	14	17	20	20	22	23	22	22	27
6	0	2	5	7	8	8	9	9	9	10	11	11
Ü2-Kinder	85	86	87	87	87	88	88	88	89	90	92	92
90%	77	77	78	78	78	79	79	79	80	81	83	83



Ü2-Statistik der vergangenen Jahre



Standortanalyse

Aufgrund zweier Jahrgänge mit einer extrem hohen Anzahl an Kindern (Schulanfänger 2026 und 2028) wird die bestehende Kapazität der Kindertagesstätte Breitenbach durch die Kinder des Einzugsgebietes deutlich überschritten. Die dauerhaft verfügbare Kapazität der Einrichtung liegt bei 65 Plätzen.

Aufgrund der aktuellen Mehrbedarfe wurde zeitlich befristet die Aufstockung auf 68 Plätze genehmigt. Außerdem soll in Kürze eine vorübergehende Auslagerung einer Gruppe in das benachbarte Dorfgemeinschaftshaus erfolgen und damit eine provisorische Erweiterung der Kapazität auf 80 – 85 Plätzen erfolgen.

Das bestehende Raumprogramm weist unterschiedliche Defizite auf. Um die Rahmenbedingung vor Ort zu verbessern und die Einrichtung zukunftssicher aufzustellen ist eine Baumaßnahme geplant. Unter Berücksichtigung der langfristigen Entwicklung der Ü2-Kinder sowie eines angemessenen U2-Betreuungsangebotes wird für den Standort langfristig eine Kapazität von bis zu 75 Plätzen als bedarfsgerecht erachtet.



4.4.3 Standort Brücken, 66904-02

Einzugsgebiet: Brücken

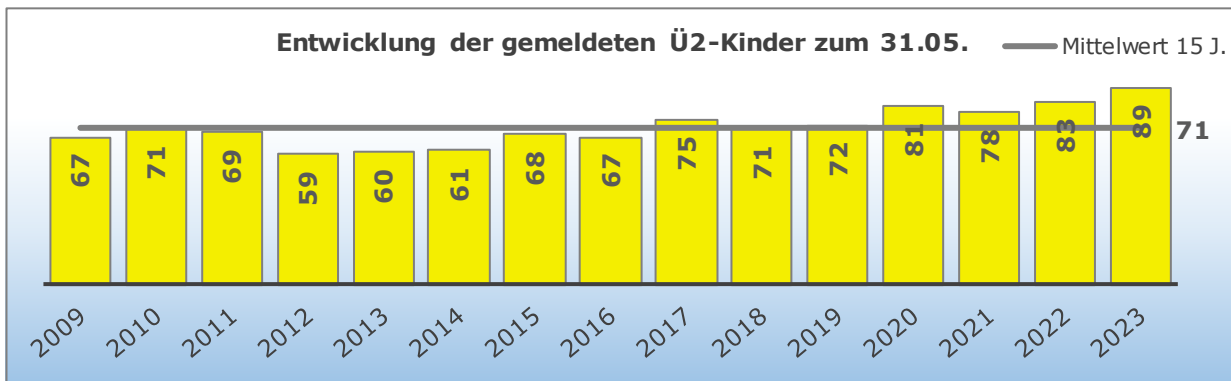
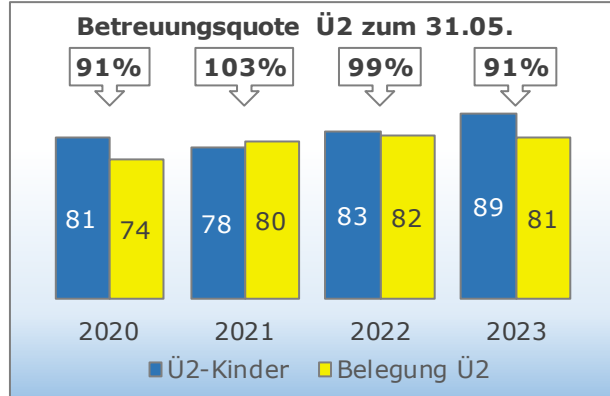
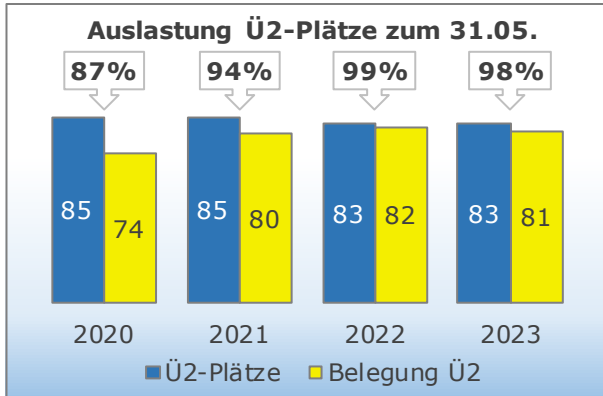
Stand: 01.09.2023	Betreuungs- zeitenmodell	h	Ü2-Plätze		U2-Plätze	
Kita Brücken 66904-02	07:00 - 14:00	7	41	83	1	3
	07:00 - 16:00	9	42		2	

Stand: 01.09.2023	2023 - 2024											
Alter	Sep. 23	Okt. 23	Nov. 23	Dez. 23	Jan. 24	Feb. 24	März. 24	Apr. 24	Mai. 24	Jun. 24	Jul. 24	Aug. 24
0	15	12	11	11	10	10	9	9	5	3	2	0
1	15	17	17	17	17	16	16	13	15	16	17	16
2	23	24	23	22	19	20	19	18	19	17	14	17
3	15	14	16	16	20	18	19	22	22	24	24	21
4	10	10	9	10	10	12	12	12	13	12	15	15
5	27	26	24	23	20	16	15	15	14	13	10	10
6	1	3	6	7	10	14	16	17	18	21	24	27
Ü2-Kinder	76	77	78	78	79	80	81	84	86	87	87	90
90%	68	69	70	70	71	72	73	76	77	78	78	81

Stand: 01.09.2023	2024 - 2025											
Alter	Sep. 24	Okt. 24	Nov. 24	Dez. 24	Jan. 25	Feb. 25	März. 25	Apr. 25	Mai. 25	Jun. 25	Jul. 25	Aug. 25
0	0	0	0	0	0	0	0	0	0	0	0	0
1	15	12	11	11	10	10	9	9	5	3	2	0
2	15	17	17	17	17	16	16	13	15	16	17	16
3	23	24	23	22	19	20	19	18	19	17	14	17
4	15	14	16	16	19	18	19	22	22	24	24	21
5	10	10	9	10	11	12	12	12	13	12	15	15
6	1	2	3	3	3	3	4	5	5	7	7	10
Ü2-Kinder	64	67	68	68	69	69	70	70	74	76	77	79
90%	58	60	61	61	62	62	63	63	67	68	69	71



Ü2-Statistik der vergangenen Jahre



Standortanalyse

Die Kita in Brücken wird aufgrund der hohen Inanspruchnahme vor Ort im laufenden Kita-Jahr wieder nahezu vollständig ausgelastet sein. Mit Austritt der Schulanfänger im Sommer 2024 wird eine deutliche Entspannung der Bedarfe erwartet. Frei werdende Kapazitäten können dann zugunsten eines größeren U2-Angebotes oder der Reduzierung von Gruppenstärken zum Zwecke besserer Rahmenbedingungen genutzt werden.

Aus heutiger Sicht verfügt der Standort über ein bedarfsgerechtes Angebot.



4.4.4 Standort Dittweiler, 66903-02

Einzugsgebiet: Dittweiler

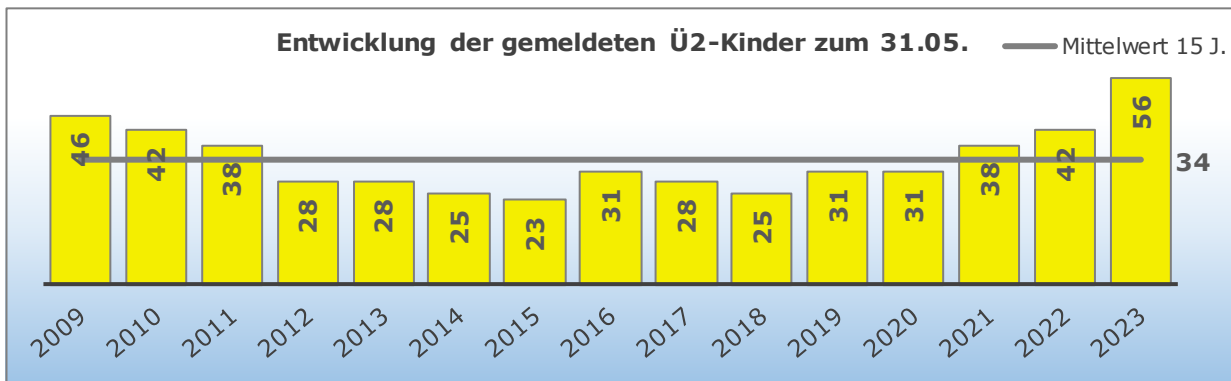
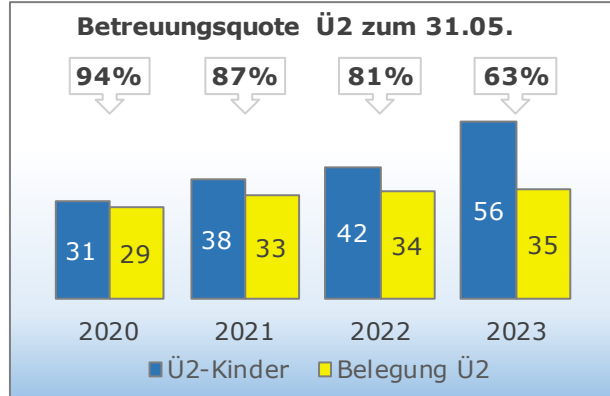
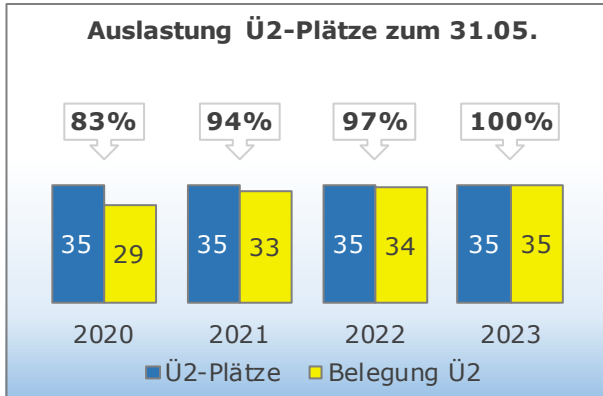
Stand: 01.09.2023	Betreuungs- zeitenmodell	h	Ü2-Plätze		U2-Plätze	
Kita Dittweiler 66903-02	07:00 - 14:00	7	16	42	1	3
	07:00 - 16:00	9	26		2	

Stand: 01.09.2023	2023 - 2024											
Alter	Sep. 23	Okt. 23	Nov. 23	Dez. 23	Jan. 24	Feb. 24	März. 24	Apr. 24	Mai. 24	Jun. 24	Jul. 24	Aug. 24
0	9	6	6	4	3	3	2	2	1	0	0	0
1	9	12	12	14	15	15	15	12	13	14	11	10
2	14	13	12	9	8	6	6	8	7	7	9	9
3	9	10	10	10	10	11	12	13	14	13	14	14
4	10	9	9	11	12	13	13	12	12	12	10	8
5	11	11	11	12	11	10	10	10	9	9	8	11
6	1	2	3	3	4	5	5	6	7	8	11	11
Ü2-Kinder	45	45	45	45	45	45	46	49	49	49	52	53
90%	41	41	41	41	41	41	41	44	44	44	47	48

Stand: 01.09.2023	2024 - 2025											
Alter	Sep. 24	Okt. 24	Nov. 24	Dez. 24	Jan. 25	Feb. 25	März. 25	Apr. 25	Mai. 25	Jun. 25	Jul. 25	Aug. 25
0	0	0	0	0	0	0	0	0	0	0	0	0
1	9	6	6	4	3	3	2	2	1	0	0	0
2	9	12	12	14	15	15	15	12	13	14	11	10
3	14	13	12	9	8	6	6	8	7	7	9	9
4	9	10	10	10	10	11	12	13	14	13	14	14
5	10	9	9	11	12	13	13	12	12	12	10	8
6	1	2	3	4	4	4	4	5	5	6	8	11
Ü2-Kinder	43	46	46	48	49	49	50	50	51	52	52	52
90%	39	41	41	43	44	44	45	45	46	47	47	47



Ü2-Statistik der vergangenen Jahre



Standortanalyse

Im zweijährigen Planungszeitraum bleibt es weiterhin bei einem sehr hohen Bedarf im Einzugsgebiet. Die Auslastung der Kindertagesstätte ist voraussichtlich sehr hoch.

Durch die abgeschlossene räumliche Erweiterung der Kindertagesstätte verfügt der Standort aus heutiger Sicht über ein bedarfsgerechtes Angebot. Die Erweiterung der Platzzahl ist in den bestehenden Räumlichkeiten bei entsprechendem Bedarf kurzfristig möglich.



4.4.5 Standort Dunzweiler, 66916-01

Einzugsgebiet: Dunzweiler

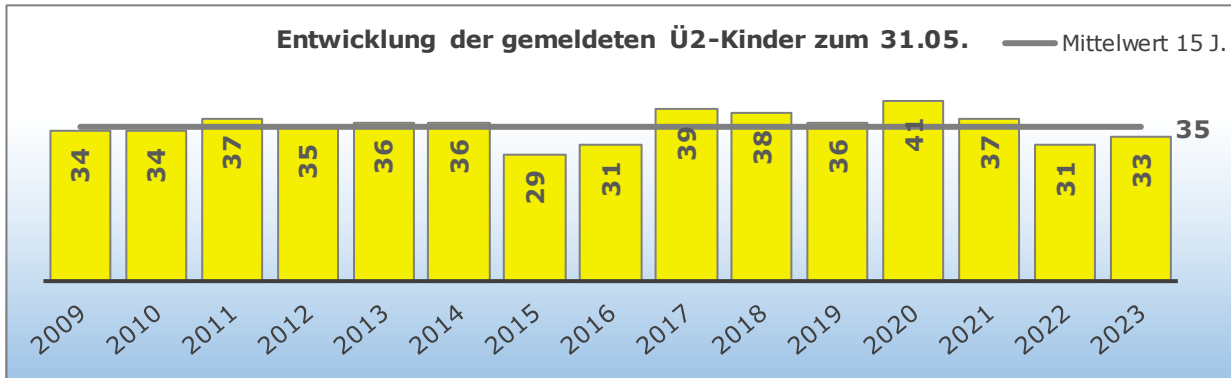
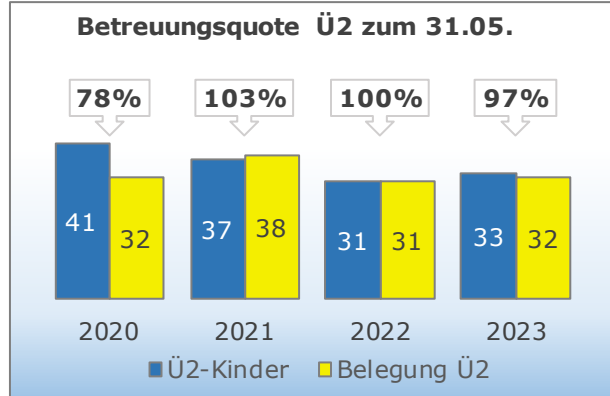
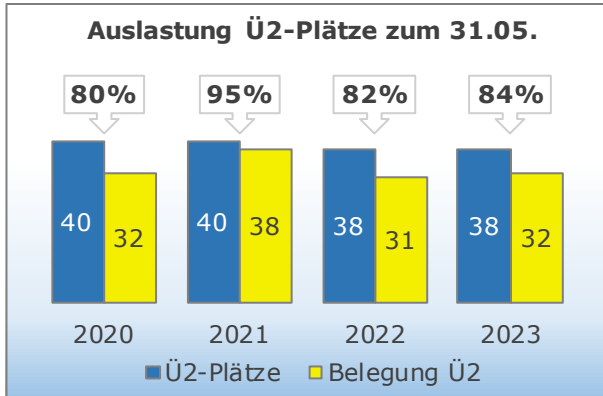
Stand: 01.09.2023	Betreuungs- zeitenmodell	h	Ü2-Plätze	
Kita Dunzweiler 66916-01	07:00 - 15:00	8	20	38
	07:00 - 16:30	9,5	18	

Stand: 01.09.2023	2023 - 2024											
Alter	Sep. 23	Okt. 23	Nov. 23	Dez. 23	Jan. 24	Feb. 24	Mrz. 24	Apr. 24	Mai. 24	Jun. 24	Jul. 24	Aug. 24
0	9	8	8	8	7	7	5	4	3	1	1	0
1	5	5	5	5	6	6	8	8	7	8	8	9
2	11	10	8	8	7	7	7	7	9	10	8	6
3	5	7	9	9	10	9	9	10	10	9	10	12
4	6	6	6	5	4	5	4	4	4	5	5	3
5	11	9	8	9	8	8	8	6	5	5	6	7
6	0	2	3	3	5	5	6	8	9	9	9	10
Ü2-Kinder	33	34	34	34	34	34	34	35	37	38	38	38
90%	30	31	31	31	31	31	31	32	33	34	34	34

Stand: 01.09.2023	2024 - 2025											
Alter	Sep. 24	Okt. 24	Nov. 24	Dez. 24	Jan. 25	Feb. 25	Mrz. 25	Apr. 25	Mai. 25	Jun. 25	Jul. 25	Aug. 25
0	0	0	0	0	0	0	0	0	0	0	0	0
1	9	8	8	8	7	7	5	4	3	1	1	0
2	5	5	5	5	6	6	8	8	7	8	8	9
3	11	10	8	8	7	7	7	7	9	10	8	6
4	5	7	9	9	10	9	9	10	10	9	10	12
5	6	6	6	5	4	5	4	4	4	5	5	3
6	1	1	1	2	3	3	4	4	4	4	5	7
Ü2-Kinder	28	29	29	29	30	30	32	33	34	36	36	37
90%	25	26	26	26	27	27	29	30	31	32	32	33



Ü2-Statistik der vergangenen Jahre



Standortanalyse

Verglichen mit der langfristigen Entwicklung der Ü2-Kinder am Standort, bewegt sich der Bedarf im Einzugsgebiet im mittleren Bereich. Es wird eine gute Auslastung im Planungszeitraum erwartet.

Eine Kapazität von 40 Plätzen wird für den Standort langfristig als bedarfsgerechtes Angebot betrachtet. Die Kita weist einige räumliche Defizite auf. Um die vorhandene Kapazität weiterhin gut darstellen zu können, wird eine entsprechende Erweiterung des bestehenden Raumangebotes als bedarfsgerecht bewertet.



4.4.6 Standort Glan-Münchweiler, 66907-01

Einzugsgebiet: Glan-Münchweiler, Quirnbach

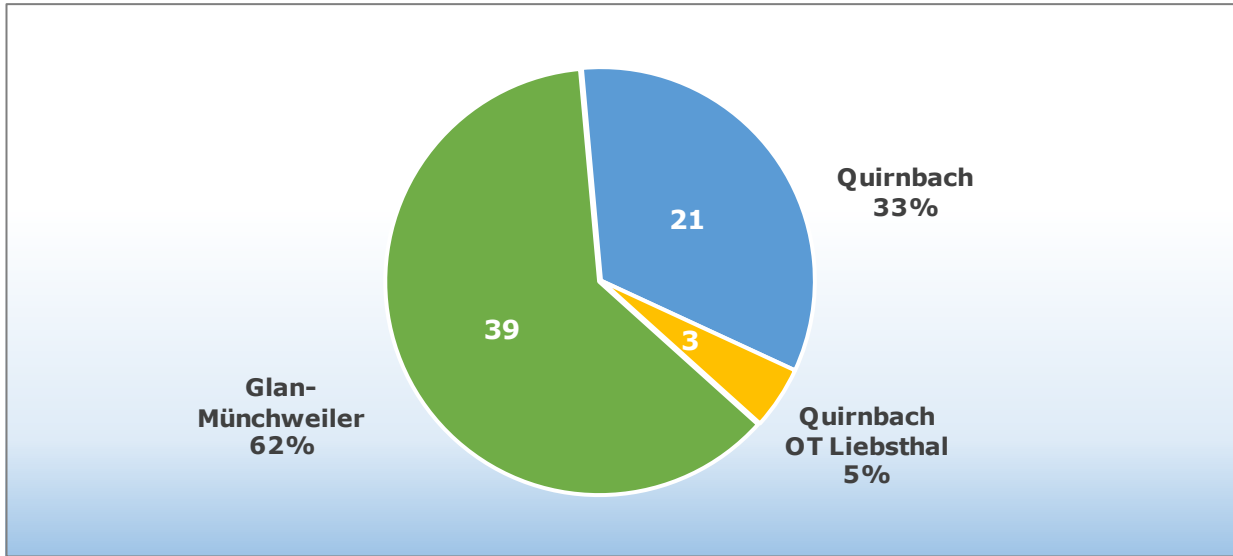
Stand: 01.09.2023	Betreuungs- zeitenmodell	h	Ü2-Plätze	
Kita Glan- Münchweiler 66907-01	07:00 - 14:30	7,5	28	68
	07:00 - 17:00	10	40	

Stand: 01.09.2023	2023 - 2024											
Alter	Sep. 23	Okt. 23	Nov. 23	Dez. 23	Jan. 24	Feb. 24	Mrz. 24	Apr. 24	Mai. 24	Jun. 24	Jul. 24	Aug. 24
0	12	12	11	10	9	8	5	5	5	3	2	0
1	19	17	18	15	14	13	16	16	15	13	11	13
2	17	17	16	19	20	21	20	16	15	18	19	18
3	5	7	7	8	9	10	11	13	15	15	17	17
4	15	13	14	12	12	9	8	8	8	8	6	7
5	14	15	14	16	16	18	17	16	15	16	16	13
6	1	2	3	3	3	4	6	9	10	10	12	15
Ü2-Kinder	52	54	54	58	60	62	62	62	63	67	70	70
90%	47	49	49	52	54	56	56	56	57	60	63	63

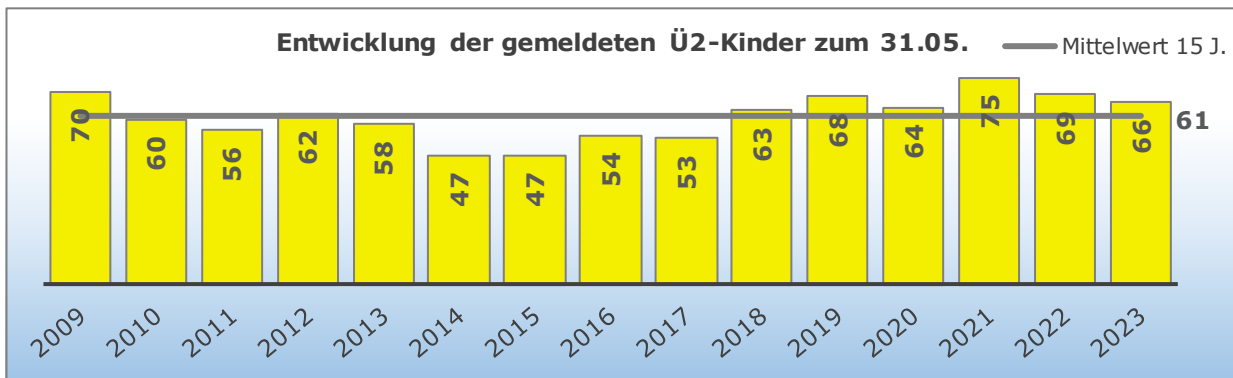
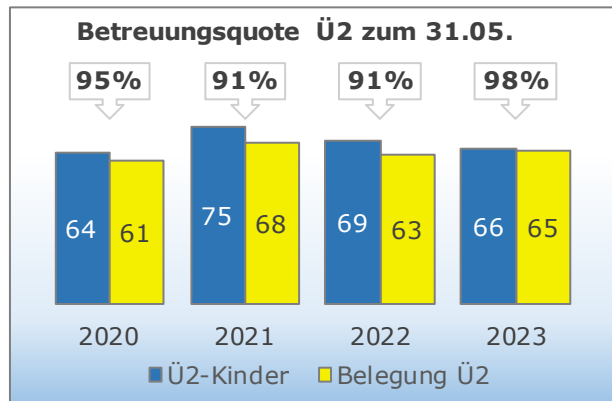
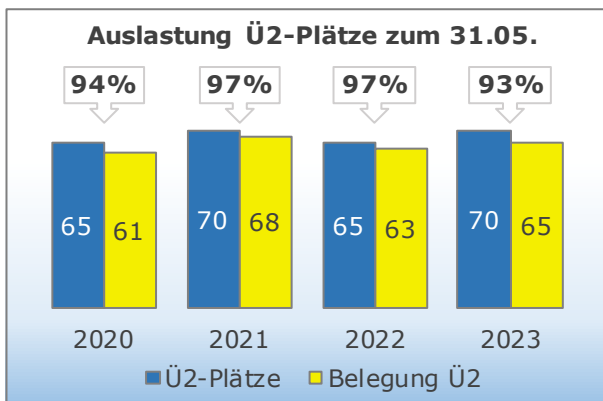
Stand: 01.09.2023	2024 - 2025											
Alter	Sep. 24	Okt. 24	Nov. 24	Dez. 24	Jan. 25	Feb. 25	Mrz. 25	Apr. 25	Mai. 25	Jun. 25	Jul. 25	Aug. 25
0	0	0	0	0	0	0	0	0	0	0	0	0
1	12	12	11	10	9	8	5	5	5	3	2	0
2	19	17	18	15	14	13	16	16	15	13	11	13
3	17	17	16	19	20	21	20	16	15	18	19	18
4	5	7	7	8	9	10	11	13	15	15	17	17
5	15	13	14	12	12	9	8	8	8	8	6	7
6	0	2	2	4	4	7	8	10	10	11	13	13
Ü2-Kinder	56	56	57	58	59	60	63	63	63	65	66	68
90%	50	50	51	52	53	54	57	57	57	59	59	61



Aktuelle Wohnorte der Ü2-Kinder im Einzugsgebiet (31.05.)



Ü2-Statistik der vergangenen Jahre



Standortanalyse

Verglichen mit der langfristigen Entwicklung der Ü2-Kinder im Einzugsgebiet, bewegt sich der Bedarf im mittleren Bereich. Angesichts der hohen Betreuungsquote wird eine hohe Auslastung der Kapazitäten erwartet. Das bestehende Raumprogramm ist auf Dauer für maximal 65 Plätze ausgelegt. Derzeit besteht eine befristete Betriebserlaubnis für 68 Plätze.

Die Erfahrung zeigt, dass auch künftig für den Standort immer wieder mit Bedarfen um die 65 Ü2-Plätze zu rechnen ist. In Anbetracht der zentralen Lage Glan-Münchweilers wäre die Erweiterung um 10 Plätze zur Schaffung eines U2-Angebotes (auch für umliegende Einzugsgebiete) als bedarfsgerecht zu werten.



4.4.7 Standort Gries, 66903-05

Einzugsgebiet: Gries

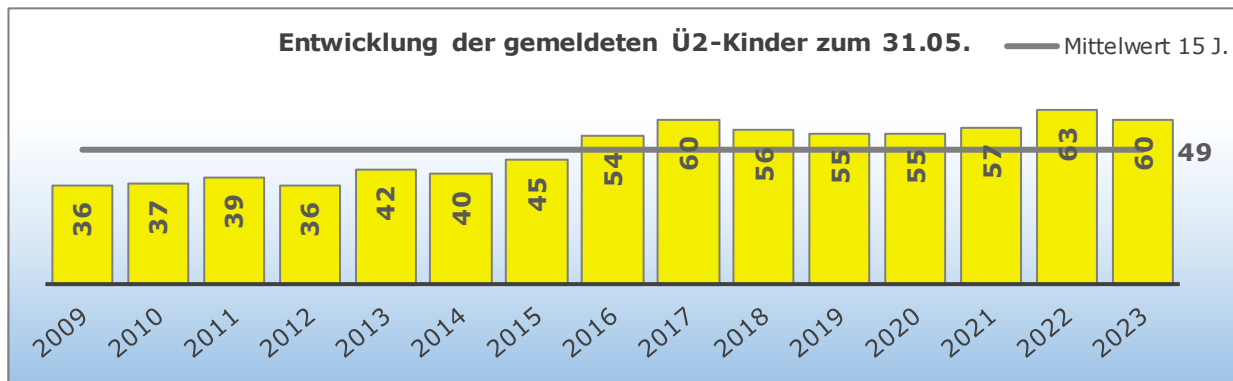
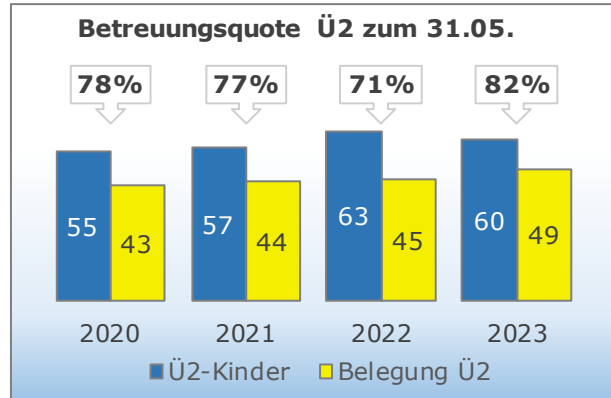
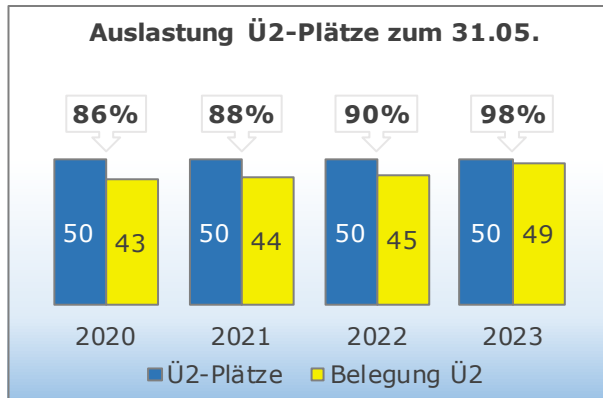
Stand: 01.09.2023	Betreuungs- zeitenmodell	h	Ü2-Plätze	
Kita Gries 66903-05	07:00 - 12:00 14:00 - 16:00	7	25	50
	07:00 - 16:00	9	25	

Stand: 01.09.2023	2023 - 2024											
Alter	Sep. 23	Okt. 23	Nov. 23	Dez. 23	Jan. 24	Feb. 24	Mrz. 24	Apr. 24	Mai. 24	Jun. 24	Jul. 24	Aug. 24
0	14	13	8	7	7	6	6	6	5	2	0	0
1	12	12	16	15	14	14	14	13	11	13	14	14
2	18	17	17	19	17	15	14	14	17	17	16	12
3	10	12	11	11	14	17	18	19	18	17	18	18
4	16	15	16	15	15	13	11	10	10	11	8	12
5	13	12	11	11	10	9	9	10	11	11	15	15
6	1	3	5	6	7	10	12	12	12	13	13	13
Ü2-Kinder	58	59	60	62	63	64	64	65	68	69	70	70
90%	52	53	54	56	57	58	58	59	61	62	63	63

Stand: 01.09.2023	2024 - 2025											
Alter	Sep. 24	Okt. 24	Nov. 24	Dez. 24	Jan. 25	Feb. 25	Mrz. 25	Apr. 25	Mai. 25	Jun. 25	Jul. 25	Aug. 25
0	0	0	0	0	0	0	0	0	0	0	0	0
1	14	13	8	7	7	6	6	6	5	2	0	0
2	12	12	16	15	14	14	14	13	11	13	14	14
3	18	17	17	19	17	15	14	14	17	17	16	12
4	10	12	11	11	14	17	18	19	18	17	18	18
5	16	15	16	15	15	13	11	10	10	11	8	12
6	1	2	3	4	4	6	8	9	10	11	15	15
Ü2-Kinder	57	58	63	64	64	65	65	65	66	69	71	71
90%	51	52	57	58	58	59	59	59	59	62	64	64



Ü2-Statistik der vergangenen Jahre



Standortanalyse

Die Bedarfe in der Ortsgemeinde Gries befinden sich bereits seit vielen Jahren auf einem überdurchschnittlich hohen Niveau und übersteigen die Kapazitäten der Kita recht deutlich. Ein wesentlicher Rückgang zeichnet sich aktuell nicht ab, sodass auch unter Berücksichtigung von U2-Betreuung ein langfristiger Bedarf für bis zu 60 Plätze als bedarfsgerecht gewertet wird. Hierzu bedarf es jedoch der räumlichen Erweiterung der Einrichtung.

Im Rahmen der geplanten Baumaßnahme wird auch gewährleistet, dass für alle Kinder der Rechtsanspruch auf eine durchgängige Betreuung von 7 Stunden über Mittag angeboten werden kann.

Aus Sicht der Bedarfsplanung besteht eine erhöhte Dringlichkeit zur Umsetzung der Maßnahme.



4.4.8 Standort Herschweiler-Pettersheim, 66909-04

Einzugsgebiet: Herschweiler-Pettersheim, Krottelbach, Langenbach

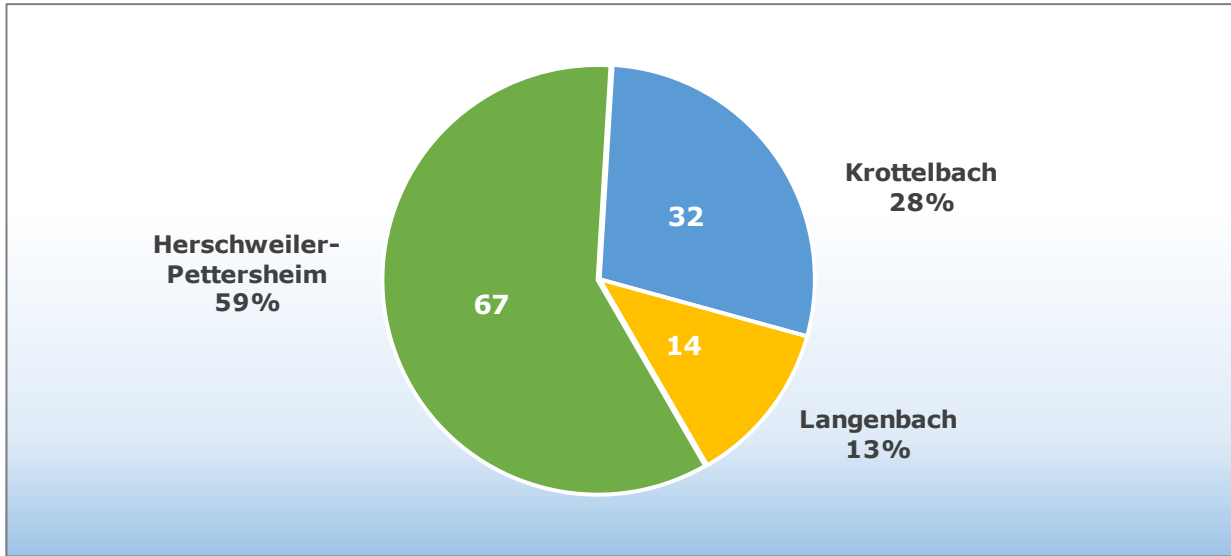
Stand: 01.09.2023	Betreuungs- zeitenmodell	h	Ü2-Plätze	
Kita Herschweiler- Pettersheim 66909-04	07:00 - 14:00	7	45	110
	07:00 - 16:00	9	65	

Stand: 01.09.2023	2023 - 2024											
Alter	Sep. 23	Okt. 23	Nov. 23	Dez. 23	Jan. 24	Feb. 24	Mrz. 24	Apr. 24	Mai. 24	Jun. 24	Jul. 24	Aug. 24
0	18	16	15	15	13	11	9	8	6	3	1	0
1	20	20	19	18	19	21	22	22	22	25	21	22
2	25	26	26	27	26	21	19	19	20	19	22	20
3	27	26	27	25	24	27	29	27	24	24	25	25
4	30	24	22	23	24	25	24	25	27	25	27	26
5	18	25	26	27	29	29	27	28	28	30	28	28
6	3	4	6	6	6	7	11	12	14	15	17	20
Ü2-Kinder	103	105	107	108	109	109	110	111	113	113	119	119
90%	93	95	96	97	98	98	99	100	102	102	107	107

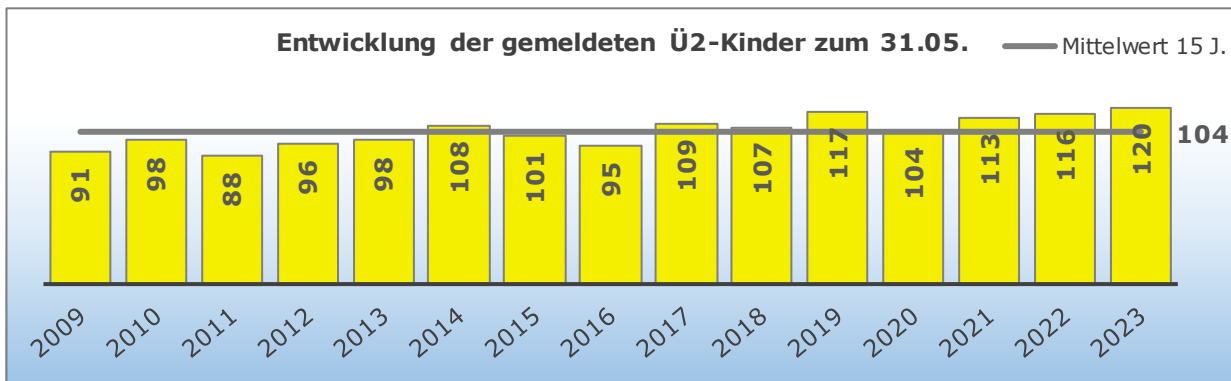
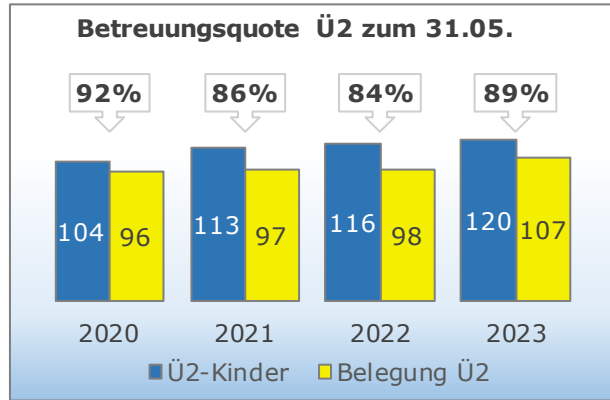
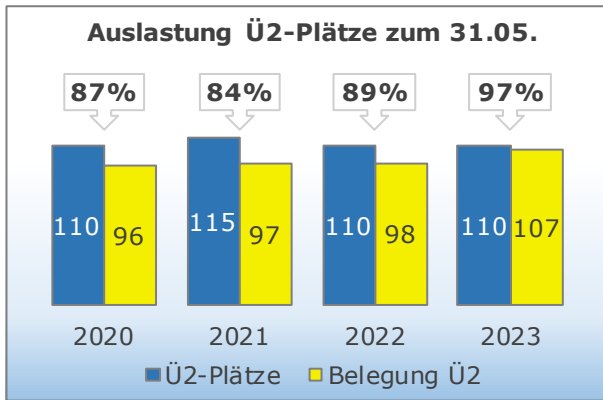
Stand: 01.09.2023	2024 - 2025											
Alter	Sep. 24	Okt. 24	Nov. 24	Dez. 24	Jan. 25	Feb. 25	Mrz. 25	Apr. 25	Mai. 25	Jun. 25	Jul. 25	Aug. 25
0	0	0	0	0	0	0	0	0	0	0	0	0
1	18	16	15	15	13	11	9	8	6	3	1	0
2	20	20	19	18	19	21	22	22	22	25	21	22
3	25	26	26	27	26	21	19	19	20	19	22	20
4	27	26	27	25	24	27	29	27	24	24	25	25
5	30	24	22	23	24	25	24	25	27	25	27	26
6	1	9	12	13	15	16	18	20	22	25	25	28
Ü2-Kinder	103	105	106	106	108	110	112	113	115	118	120	121
90%	93	95	95	95	97	99	101	102	104	106	108	109



Aktuelle Wohnorte der Ü2-Kinder im Einzugsgebiet (31.05.)



Ü2-Statistik der vergangenen Jahre



Standortanalyse

Für die Kita Herschweiler-Pettersheim wird im Planungszeitraum weiterhin eine sehr hohe Auslastung erwartet. Der Bedarf befindet sich konstant auf hohem Niveau.

Aus aktueller Sicht ist die Kapazität der Kita im Umfang von 110 Plätzen als bedarfsgerecht zu werten.



4.4.9 Standort Matzenbach, 66909-02

Einzugsgebiet: Matzenbach, Rehweiler

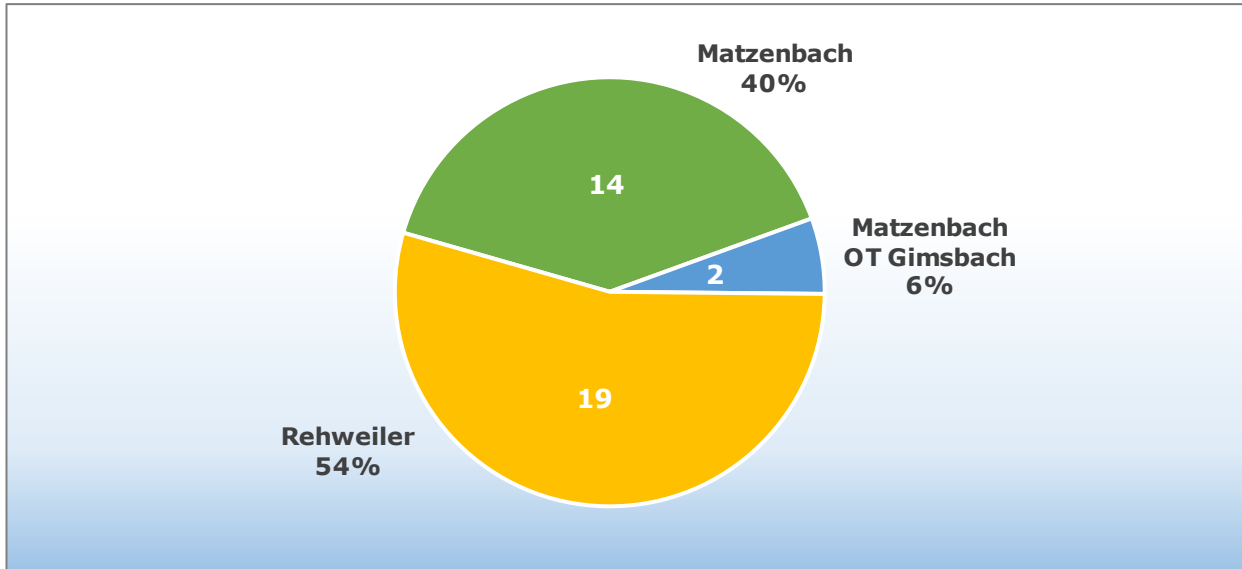
Stand: 01.09.2023	Betreuungs- zeitenmodell	h	Ü2-Plätze	U2-Plätze
Kita Matzenbach 66909-02a	07:00 - 16:30	9,5	16	2
Standort Glantalschule 66909-02b	07:00 - 16:30	9,5	30	0
Kapazität im Einzugsgebiet			46	2

Stand: 01.09.2023	2023 - 2024											
Alter	Sep. 23	Okt. 23	Nov. 23	Dez. 23	Jan. 24	Feb. 24	Mrz. 24	Apr. 24	Mai. 24	Jun. 24	Jul. 24	Aug. 24
0	8	8	8	7	5	5	4	2	1	1	0	0
1	9	7	6	6	8	8	8	10	11	10	11	10
2	7	9	10	11	9	8	9	9	8	9	8	8
3	4	4	3	3	5	6	6	6	4	4	5	6
4	13	12	12	11	10	10	10	9	11	10	9	6
5	6	6	7	6	7	6	6	6	7	7	8	11
6	0	1	1	3	3	4	4	5	5	6	6	6
Ü2-Kinder	30	32	33	34	34	34	35	35	35	36	36	37
90%	27	29	30	31	31	31	32	32	32	32	32	33

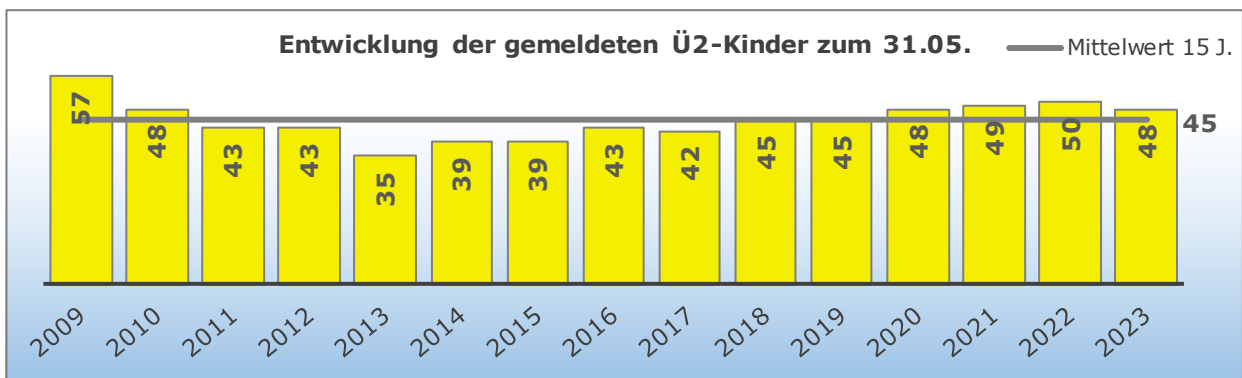
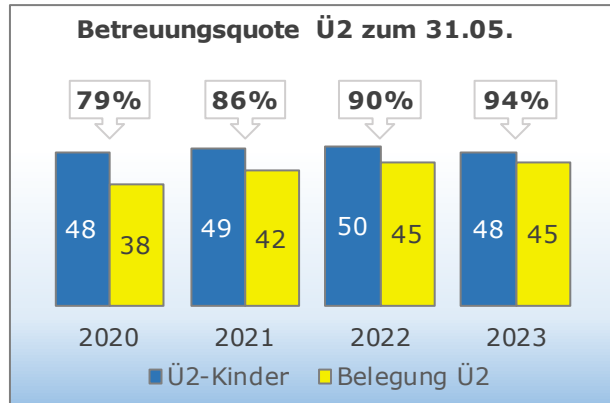
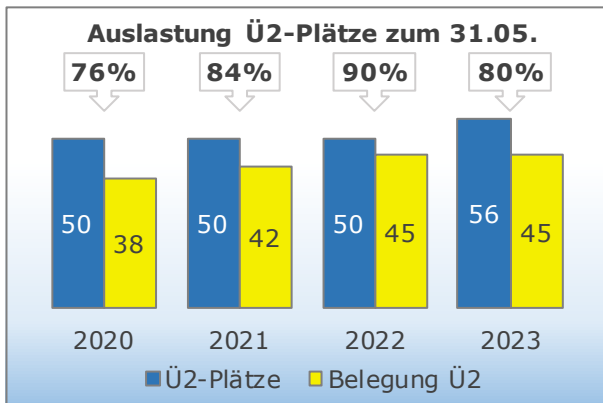
Stand: 01.09.2023	2024 - 2025											
Alter	Sep. 24	Okt. 24	Nov. 24	Dez. 24	Jan. 25	Feb. 25	Mrz. 25	Apr. 25	Mai. 25	Jun. 25	Jul. 25	Aug. 25
0	0	0	0	0	0	0	0	0	0	0	0	0
1	8	8	8	7	5	5	4	2	1	1	0	0
2	9	7	6	6	8	8	8	10	11	10	11	10
3	7	9	10	11	8	8	9	9	8	9	8	8
4	4	4	3	3	6	6	6	6	4	4	5	6
5	13	12	12	11	10	10	10	9	11	10	9	6
6	0	1	2	3	4	4	4	5	6	7	8	11
Ü2-Kinder	33	33	33	34	36	36	37	39	40	40	41	41
90%	30	30	30	31	32	32	33	35	36	36	37	37



Aktuelle Wohnorte der Ü2-Kinder im Einzugsgebiet (31.05.)



Ü2-Statistik der vergangenen Jahre



Standortanalyse

Durch den Abgang des geburtenstarken Jahrganges zum Sommer 2023 sank der Bedarf merklich. Ein erneuter Anstieg der Bedarfe ist angesichts der Erfahrung der Vergangenheit jedoch zu erwarten. Langfristig wird eine Kapazität von rund 50 Plätze für das Einzugsgebiet als bedarfsgerecht betrachtet.

Zur Betreuung der älteren Kinder wird dauerhaft der zweite Standort in der Glantalschule benötigt. Durch den geplanten Umbau entstehen ausreichend räumliche Kapazitäten um auch etwaige Mehrbedarfe aus benachbarten Einzugsgebieten zu kompensieren.



4.4.10 Standort Nanzdietschweiler, 66909-05

Einzugsgebiet: Börsborn, Nanzdietschweiler

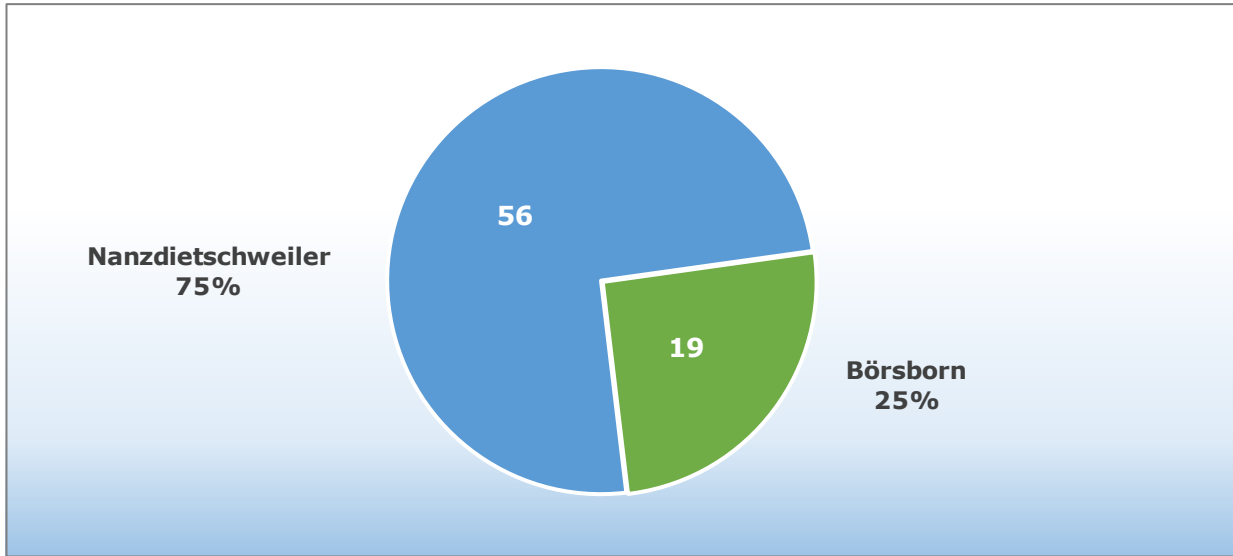
Stand: 01.09.2023	Betreuungs- zeitenmodell	h	Ü2-Plätze		U2-Plätze	
Kita Nanz- dietschweiler 66909-05	07:00 - 12:00 14:00 - 16:00	7	31	64	0	1
	07:00 - 16:00	9	33		1	

Stand: 01.09.2023	2023 - 2024											
Alter	Sep. 23	Okt. 23	Nov. 23	Dez. 23	Jan. 24	Feb. 24	Mrz. 24	Apr. 24	Mai. 24	Jun. 24	Jul. 24	Aug. 24
0	13	12	11	10	6	6	6	5	5	5	4	0
1	13	14	14	15	18	17	17	16	16	13	13	15
2	18	17	17	15	13	13	12	12	11	13	11	12
3	20	21	19	19	21	20	20	20	21	21	22	21
4	15	15	13	15	15	17	17	19	18	19	21	21
5	17	15	20	19	19	17	16	15	12	12	10	11
6	0	2	2	3	4	6	8	9	13	13	15	16
Ü2-Kinder	70	70	71	71	72	73	73	75	75	78	79	81
90%	63	63	64	64	65	66	66	68	68	70	71	73

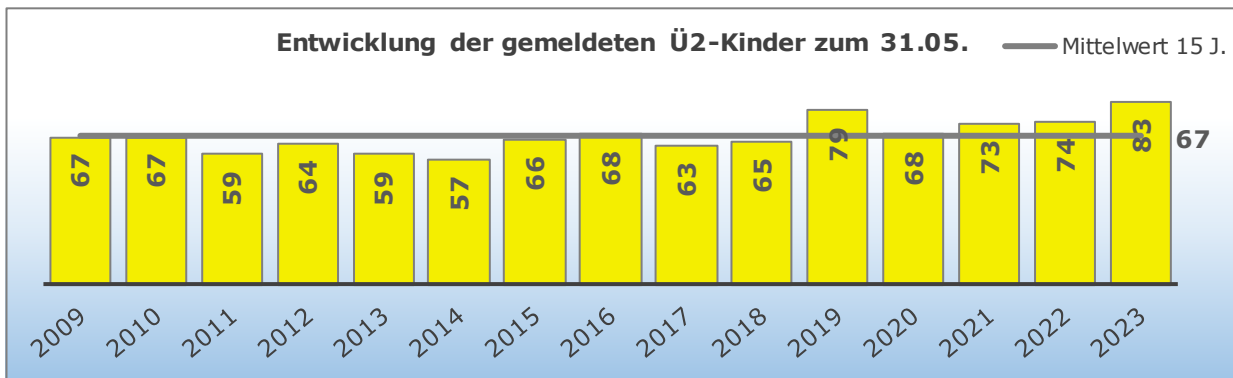
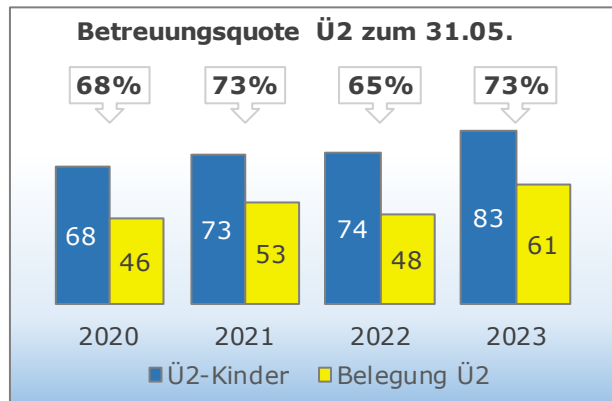
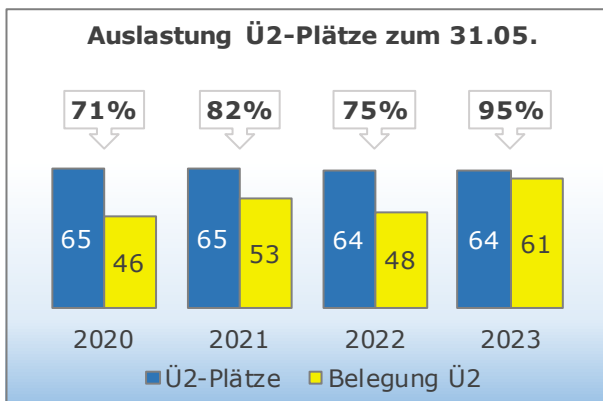
Stand: 01.09.2023	2024 - 2025											
Alter	Sep. 24	Okt. 24	Nov. 24	Dez. 24	Jan. 25	Feb. 25	Mrz. 25	Apr. 25	Mai. 25	Jun. 25	Jul. 25	Aug. 25
0	0	0	0	0	0	0	0	0	0	0	0	0
1	13	12	11	10	6	6	6	5	5	5	4	0
2	13	14	14	15	18	17	17	16	16	13	13	15
3	18	17	17	15	13	13	12	12	11	13	11	12
4	20	21	19	19	21	20	20	20	21	21	22	21
5	15	15	13	15	15	17	17	19	18	19	21	21
6	1	1	6	6	7	7	8	8	9	9	9	11
Ü2-Kinder	67	68	69	70	74	74	74	75	75	75	76	80
90%	60	61	62	63	67	67	67	68	68	68	68	72



Aktuelle Wohnorte der Ü2-Kinder im Einzugsgebiet (31.05.)



Ü2-Statistik der vergangenen Jahre



Standortanalyse

Die Bedarfe im Einzugsgebiet übersteigen die bestehenden Kapazitäten relativ deutlich. Auch langfristig erscheint die Kapazität von 65 Plätzen als zu knapp bemessen. Ein Angebot zur Betreuung von rund 70 Kindern erscheint bedarfsgerecht. Für 31 Kinder kann derzeit nur ein Angebot mit Unterbrechung dargestellt werden.

Zur Sicherstellung eines durchgängigen Angebotes für 70 Kinder bedarf es angesichts der Defizite im bestehenden Raumprogramm investive Maßnahmen zur Verbesserung der Rahmenbedingungen.



4.4.11 Standort Ohmbach, 66903-04

Einzugsgebiet: Ohmbach

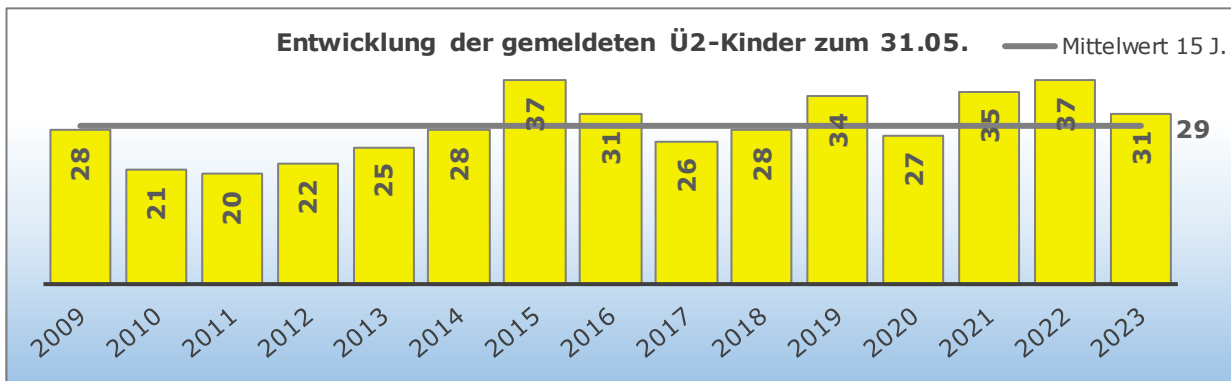
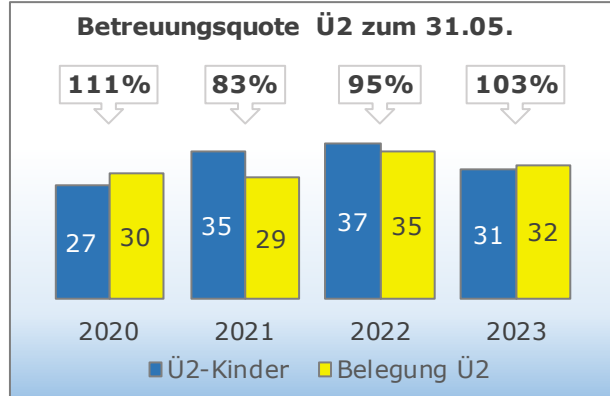
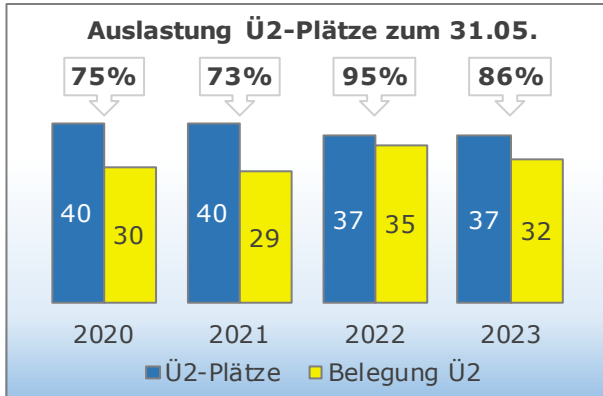
Stand: 01.09.2023	Betreuungs- zeitenmodell	h	Ü2-Plätze		U2-Plätze	
Kita Ohmbach 66903-04	07:15 - 14:15	7	19	37	1	3
	07:00 - 16:00	9	18		2	

Stand: 01.09.2023	2023 - 2024											
Alter	Sep. 23	Okt. 23	Nov. 23	Dez. 23	Jan. 24	Feb. 24	Mrz. 24	Apr. 24	Mai. 24	Jun. 24	Jul. 24	Aug. 24
0	3	3	3	3	3	2	2	1	0	0	0	0
1	10	9	7	5	5	5	4	4	4	4	4	4
2	10	10	11	12	11	12	13	12	12	11	11	9
3	7	7	6	6	7	6	4	6	7	8	8	10
4	6	7	9	7	7	8	10	10	7	7	7	7
5	5	5	4	7	7	7	6	6	8	8	8	8
6	0	0	1	1	1	1	2	2	3	3	3	3
Ü2-Kinder	28	29	31	33	33	34	35	36	37	37	37	37
90%	25	26	28	30	30	31	32	32	33	33	33	33

Stand: 01.09.2023	2024 - 2025											
Alter	Sep. 24	Okt. 24	Nov. 24	Dez. 24	Jan. 25	Feb. 25	Mrz. 25	Apr. 25	Mai. 25	Jun. 25	Jul. 25	Aug. 25
0	0	0	0	0	0	0	0	0	0	0	0	0
1	3	3	3	3	3	2	2	1	0	0	0	0
2	10	9	7	5	5	5	4	4	4	4	4	4
3	10	10	11	12	11	12	13	12	12	11	11	9
4	7	7	6	6	7	6	4	6	7	8	8	10
5	6	7	9	7	7	8	10	10	7	7	7	7
6	2	2	2	5	5	5	5	5	8	8	8	8
Ü2-Kinder	35	35	35	35	35	36	36	37	38	38	38	38
90%	32	32	32	32	32	32	32	33	34	34	34	34



Ü2-Statistik der vergangenen Jahre



Standortanalyse

Die Bedarfe im Einzugsgebiet zeigen eine leicht steigende Tendenz. In der Vergangenheit erfüllte die Kita eine wichtige Ausgleichsfunktion für Platzdefizite in benachbarten Einzugsgebieten.

Aus heutiger Sicht verfügt die Kita Ohmbach über ein bedarfsgerechtes Betreuungsangebot für das Einzugsgebiet.



4.4.12 Standort Schönenberg-Kübelberg, 66901-02/03/04/05

Einzugsgebiet: Schönenberg-Kübelberg

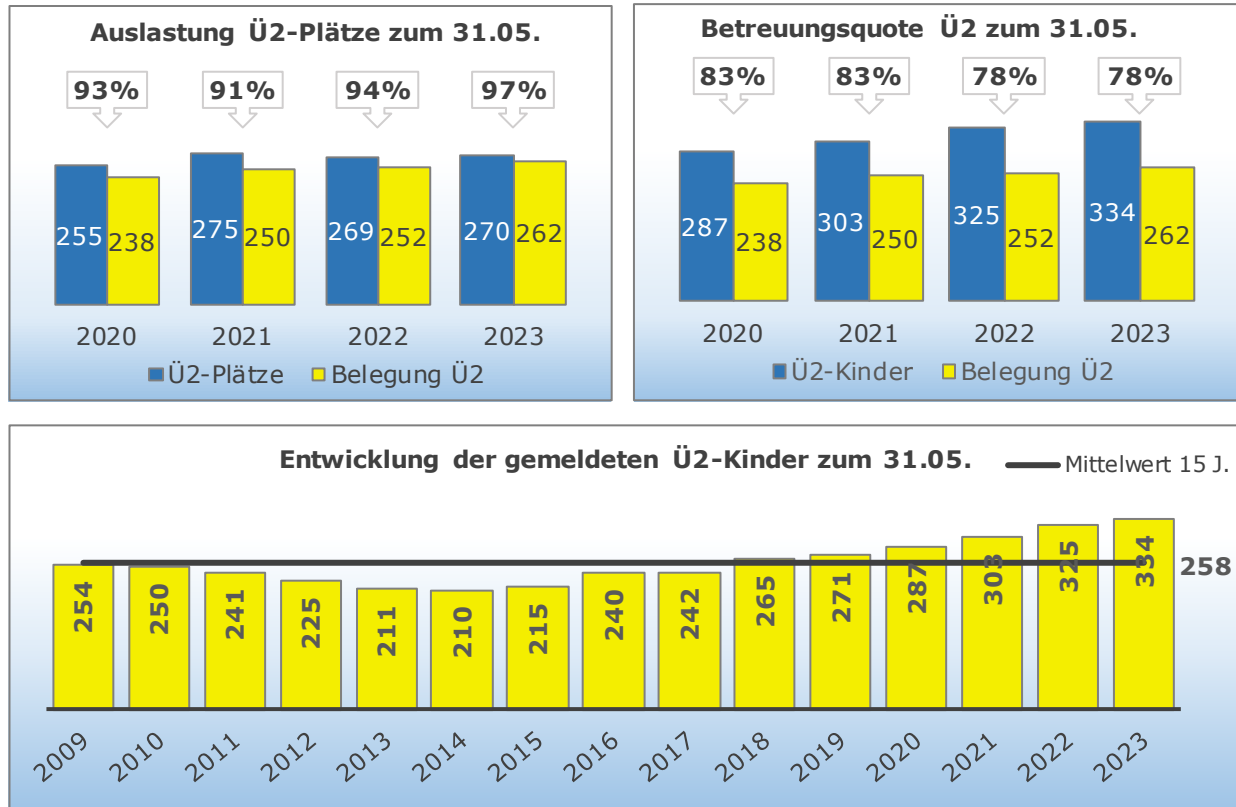
Stand: 01.09.2023	Betreuungszeitenmodell	h	Ü2-Plätze		U2-Plätze	
Kath. Kita "St. Valentin" 66901-02	07:00 - 12:30 14:00 - 16:00	7,5	35	65	0	
	07:00 - 16:30	9,5	30			
Kita Sand 66901-03	07:30 - 12:30 14:00 - 16:00	7	31	109	0	4
	07:00 - 16:30	9,5	78		4	
Wald-kindergarten 66901-04	07:30- 15:00	7,5	20		0	
Prot. Kita "Regenbogen" 66901-05	07:30 - 12:30 14:00 - 16:00	7	35	75	0	
	07:00 - 16:30	9,5	40			
Kapazität im Einzugsgebiet			269		4	

Stand: 01.09.2023	2023 - 2024											
Alter	Sep. 23	Okt. 23	Nov. 23	Dez. 23	Jan. 24	Feb. 24	Mrz. 24	Apr. 24	Mai. 24	Jun. 24	Jul. 24	Aug. 24
0	41	38	35	31	25	22	18	15	12	7	3	0
1	73	69	67	63	63	62	57	55	48	47	45	43
2	74	72	70	71	71	70	74	75	82	82	80	79
3	73	73	74	74	76	78	73	69	69	71	70	73
4	59	63	68	70	72	66	74	75	76	71	75	71
5	70	71	64	65	62	63	62	65	59	63	61	61
6	6	10	18	22	27	35	38	42	50	55	62	69
Ü2-Kinder	282	289	294	302	308	312	321	326	336	342	348	353
90%	254	260	265	272	277	281	289	293	302	308	313	318

Stand: 01.09.2023	2024 - 2025											
Alter	Sep. 24	Okt. 24	Nov. 24	Dez. 24	Jan. 25	Feb. 25	Mrz. 25	Apr. 25	Mai. 25	Jun. 25	Jul. 25	Aug. 25
0	0	0	0	0	0	0	0	0	0	0	0	0
1	41	38	35	31	25	22	18	15	12	7	3	0
2	73	69	67	63	63	62	57	55	48	47	45	43
3	74	72	70	71	71	70	74	75	82	82	80	79
4	73	73	74	74	75	78	73	69	69	71	70	73
5	59	63	68	70	73	66	74	75	76	71	75	71
6	7	12	13	18	20	29	31	38	40	49	54	61
Ü2-Kinder	286	289	292	296	302	305	309	312	315	320	324	327
90%	257	260	263	266	272	275	278	281	284	288	292	294



Ü2-Statistik der vergangenen Jahre



Standortanalyse

Im Einzugsgebiet liegt die übliche Betreuungsquote aus unterschiedlichen Gründen unter dem Kreisniveau. Nichtsdestotrotz sind die gegenwärtigen Kapazitäten sehr knapp bemessen und eine vollständige Auslastung der Kapazitäten der vier Einrichtungen wird weiterhin erwartet.

Bereits vor mehreren Jahren wurde deshalb beschlossen, die katholische Kindertagesstätte in Kübelberg neu zu bauen und in diesem Zuge um 30 Plätze zu erweitern sowie ein durchgängiges Betreuungsangebot über Mittag für alle Kinder zu gewährleisten. Da es bei der Umsetzung der Maßnahme zu wesentlichen Verzögerungen kam, sollen zur Überbrückung des Zeitraumes vorübergehend zusätzliche Plätze in Form einer Auslagerung in Modulbauweise („Container“) erfolgen.

Aktuell befindet man sich noch immer auf einem Höchststand der Bedarfe der vergangenen Jahre. Es ist daher davon auszugehen, dass sich diese Situation langfristig etwas entspannt und der Standort mit dann rund 300 Plätzen über ein bedarfsgerechtes Angebot verfügt.

Des Weiteren wird auch die protestantische Kindertagesstätte umgebaut und geringfügig erweitert, sodass auch dort künftig alle Plätze durchgängig über Mittag angeboten werden können.

Auch in der Kita in Sand sollen perspektivisch alle Plätze durchgängig über Mittag angeboten werden, um den Rechtsanspruch zu erfüllen. Um die Voraussetzungen zu schaffen befindet man sich derzeit im Konzeptionsprozess und in der Abstimmung mit den Fachbehörden.



4.4.13 Standort Steinbach am Glan, 66909-01

Einzugsgebiet: Henschtal, Steinbach

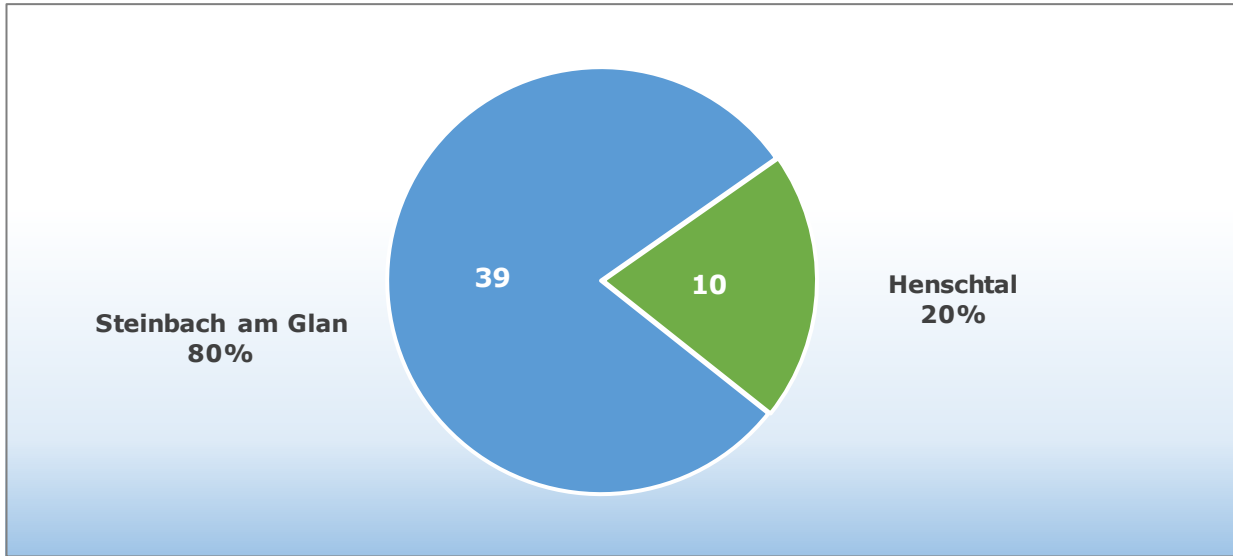
Stand: 01.09.2023	Betreuungs- zeitenmodell	h	Ü2-Plätze	
Kita Steinbach 66909-01	07:00 - 14:30	7,5	20	47
	07:00 - 16:00	9	27	

Stand: 01.09.2023	2023 - 2024											
Alter	Sep. 23	Okt. 23	Nov. 23	Dez. 23	Jan. 24	Feb. 24	März. 24	Apr. 24	Mai. 24	Jun. 24	Jul. 24	Aug. 24
0	8	8	6	5	4	3	1	1	1	1	1	0
1	8	7	9	10	10	10	12	11	9	9	9	9
2	10	10	9	8	9	9	7	8	10	10	9	9
3	12	12	12	11	10	10	12	10	8	8	9	8
4	10	11	12	14	15	14	13	14	16	14	13	15
5	11	9	8	7	7	9	10	10	8	9	7	7
6	0	2	3	4	4	4	4	5	7	8	11	11
Ü2-Kinder	43	44	44	44	45	46	46	47	49	49	49	50
90%	39	40	40	40	41	41	41	42	44	44	44	45

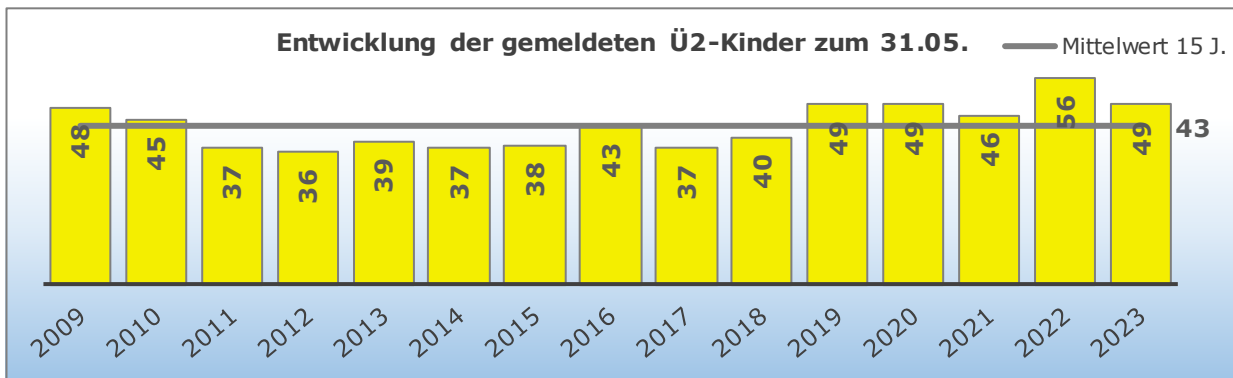
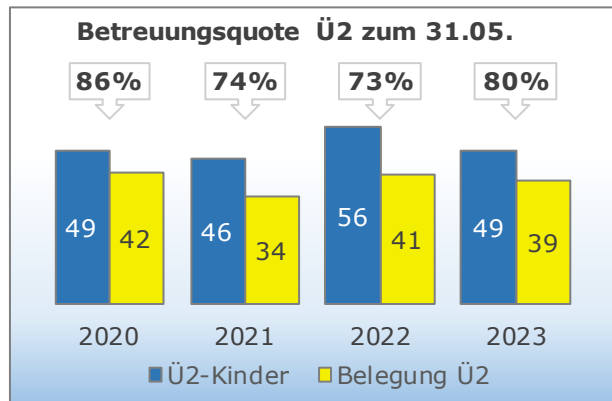
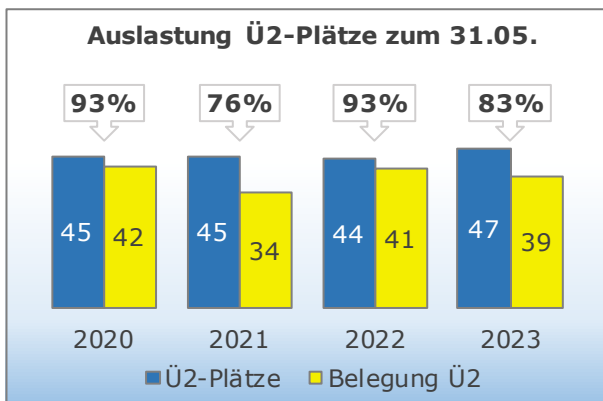
Stand: 01.09.2023	2024 - 2025											
Alter	Sep. 24	Okt. 24	Nov. 24	Dez. 24	Jan. 25	Feb. 25	März. 25	Apr. 25	Mai. 25	Jun. 25	Jul. 25	Aug. 25
0	0	0	0	0	0	0	0	0	0	0	0	0
1	8	8	6	5	4	3	1	1	1	1	1	0
2	8	7	9	10	10	10	12	11	9	9	9	9
3	10	10	9	8	9	9	7	8	10	10	9	9
4	12	12	12	11	10	10	12	10	8	8	9	8
5	10	11	12	14	15	14	13	14	16	14	13	15
6	0	0	0	0	0	2	3	4	4	6	7	7
Ü2-Kinder	40	40	42	43	44	45	47	47	47	47	47	48
90%	36	36	38	39	40	41	42	42	42	42	42	43



Aktuelle Wohnorte der Ü2-Kinder im Einzugsgebiet (31.05.)



Ü2-Statistik der vergangenen Jahre



Standortanalyse

Der Bedarf im Einzugsgebiet befindet sich weiterhin auf einem hohen Niveau, wodurch eine bessere Auslastung der Kapazitäten erwartet wird. Der Betrieb der Kita erfolgt derzeit als Provisorium in der Henschtalhalle, während das Bestandsgebäude umfassend saniert wird. Die Maßnahme führt zu einer deutlichen Verbesserung der Rahmenbedingungen.

Die räumliche Kapazität für dann bis zu 50 Plätzen wird als bedarfsgerecht für das Einzugsgebiet bewertet.



4.4.14 Standort Wahnwegen, 66909-03

Einzugsgebiet: Hüffler, Wahnwegen

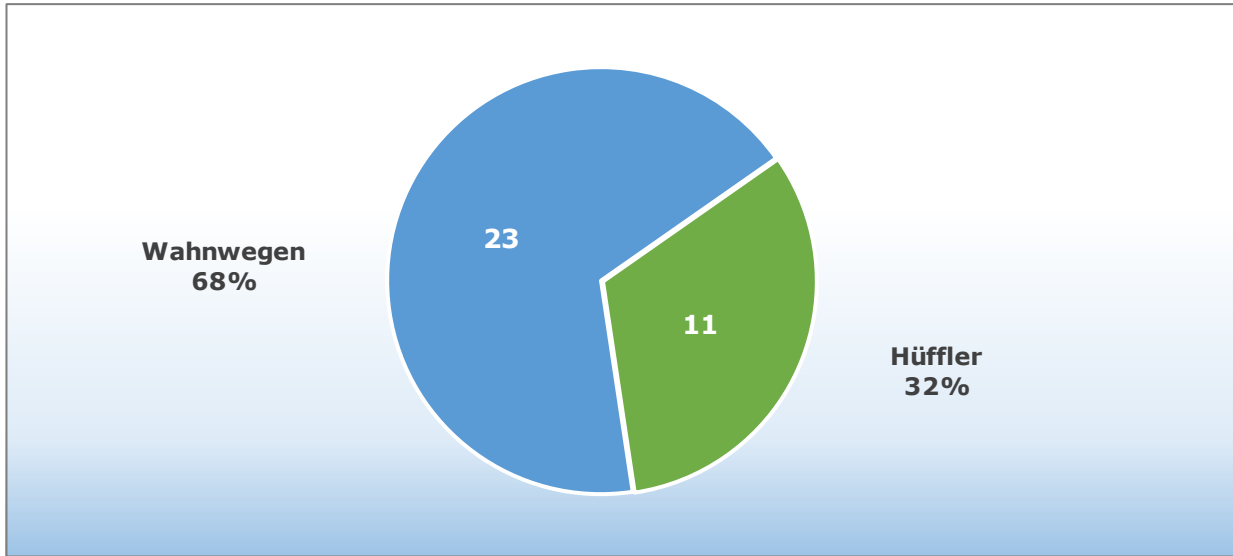
Stand: 01.09.2023	Betreuungs- zeitenmodell	h	Ü2-Plätze	
Kita Wahnwegen 66909-03	07:00 - 14:00	7	19	45
	07:00 - 16:00	9	26	

Stand: 01.09.2023	2023 - 2024											
Alter	Sep. 23	Okt. 23	Nov. 23	Dez. 23	Jan. 24	Feb. 24	März. 24	Apr. 24	Mai. 24	Jun. 24	Jul. 24	Aug. 24
0	6	6	6	5	5	5	4	2	0	0	0	0
1	6	6	4	5	5	5	6	6	7	7	6	6
2	9	9	11	10	9	9	8	9	8	8	9	6
3	9	6	3	4	3	3	4	5	7	7	6	9
4	4	7	9	9	10	10	10	10	10	10	11	11
5	7	6	6	6	7	5	5	4	4	3	2	2
6	0	1	2	2	2	4	4	5	5	6	7	7
Ü2-Kinder	29	29	31	31	31	31	31	33	34	34	35	35
90%	26	26	28	28	28	28	28	30	31	31	32	32

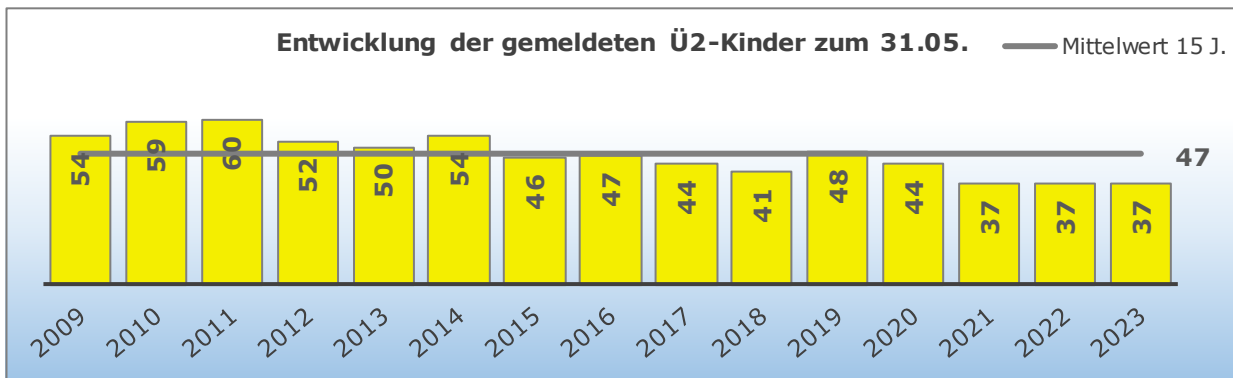
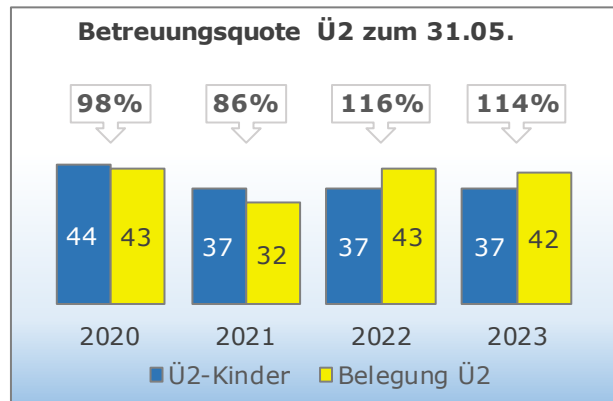
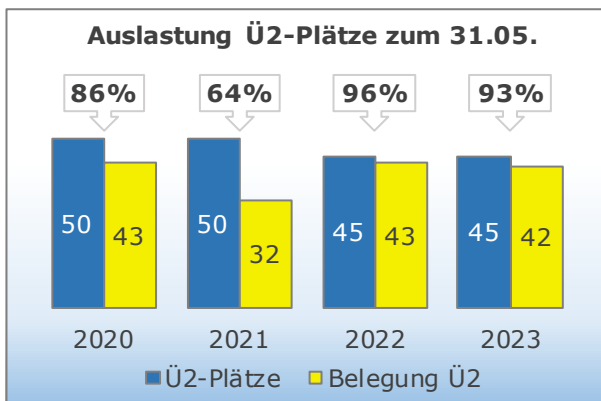
Stand: 01.09.2023	2024 - 2025											
Alter	Sep. 24	Okt. 24	Nov. 24	Dez. 24	Jan. 25	Feb. 25	März. 25	Apr. 25	Mai. 25	Jun. 25	Jul. 25	Aug. 25
0	0	0	0	0	0	0	0	0	0	0	0	0
1	6	6	6	5	5	5	4	2	0	0	0	0
2	6	6	4	5	5	5	6	6	7	7	6	6
3	9	9	11	10	9	9	8	9	8	8	9	6
4	9	6	3	4	3	3	4	5	7	7	6	9
5	4	7	9	9	10	10	10	10	10	10	11	11
6	0	0	1	1	2	2	2	2	2	2	2	2
Ü2-Kinder	28	28	28	29	29	29	30	32	34	34	34	34
90%	25	25	25	26	26	26	27	29	31	31	31	31



Aktuelle Wohnorte der Ü2-Kinder im Einzugsgebiet (31.05.)



Ü2-Statistik der vergangenen Jahre



Standortanalyse

Die Bedarfe im Planungszeitraum bleiben weiterhin auf unterdurchschnittlichem Niveau. Derzeit gibt es keine konkreten Anzeichen, für einen wesentlichen Anstieg der Bedarfe. Dies eröffnet Spielräume um Mehrbedarfe aus benachbarten Einzugsgebieten abzudecken. Eine sehr hohe Auslastung der Kapazitäten wird erwartet.



4.4.15 Standort Waldmohr, 66914-01/02/03

Einzugsgebiet: Waldmohr

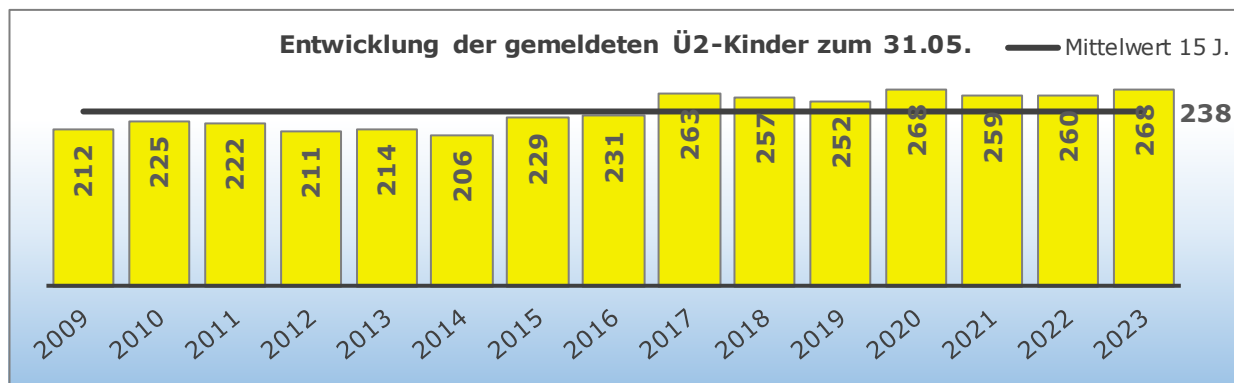
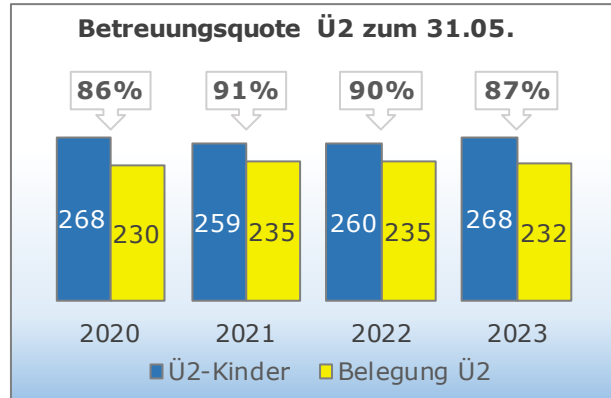
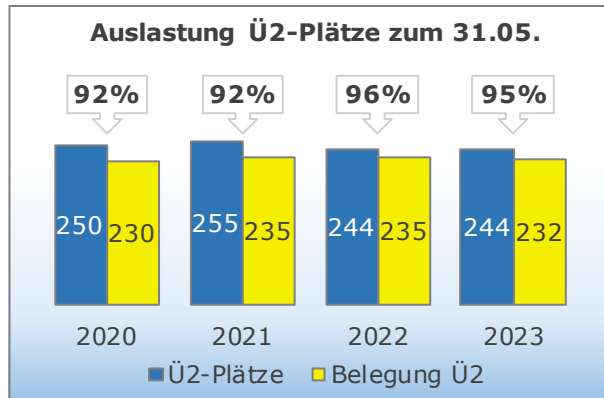
Stand: 01.09.2023	Betreuungs- zeitenmodell	h	Ü2-Plätze		U2-Plätze	
Kita Waldmohr I 66914-01	07:00 - 14:00	7	29	89	1	6
	07:00 - 17:00	10	60		5	
Kita Waldmohr II 66914-02	07:30 - 12:30 14:00 - 16:00	7	18	77	0	3
	07:00 - 17:00	10	59		3	
Prot. Kita Waldmohr 66914-05	07:00 - 12:00 14:00 - 16:00	7	30	78	0	2
	07:00 - 17:00	10	48		2	
Kapazität im Einzugsgebiet			244		11	

Stand: 01.09.2023	2023 - 2024											
Alter	Sep. 23	Okt. 23	Nov. 23	Dez. 23	Jan. 24	Feb. 24	Mrz. 24	Apr. 24	Mai. 24	Jun. 24	Jul. 24	Aug. 24
0	48	46	40	37	30	25	20	16	11	7	4	0
1	56	52	52	53	59	56	56	58	58	56	56	56
2	56	59	62	60	54	60	57	51	51	52	51	51
3	56	53	52	55	58	55	57	60	58	57	58	58
4	54	50	52	48	49	49	51	54	58	60	58	60
5	54	59	54	54	56	58	59	59	56	54	55	52
6	3	8	15	20	21	24	27	29	35	41	45	50
Ü2-Kinder	223	229	235	237	238	246	251	253	258	264	267	271
90%	201	206	212	213	214	221	226	228	232	238	240	244

Stand: 01.09.2023	2024 - 2025											
Alter	Sep. 24	Okt. 24	Nov. 24	Dez. 24	Jan. 25	Feb. 25	Mrz. 25	Apr. 25	Mai. 25	Jun. 25	Jul. 25	Aug. 25
0	0	0	0	0	0	0	0	0	0	0	0	0
1	48	46	40	37	30	25	20	16	11	7	4	0
2	56	52	52	53	58	56	56	58	58	56	56	56
3	56	59	62	60	55	60	57	51	51	52	51	51
4	56	53	52	55	58	55	57	60	58	57	58	58
5	54	50	52	48	49	49	51	54	58	60	58	60
6	7	17	19	24	27	32	36	38	41	45	50	52
Ü2-Kinder	229	231	237	240	247	252	257	261	266	270	273	277
90%	206	208	213	216	222	227	231	235	239	243	246	249



Ü2-Statistik der vergangenen Jahre



Standortanalyse

Der Bedarf am Standort befindet sich weiterhin auf hohem Niveau. Eine sehr hohe Auslastung der Kapazitäten wird erwartet. Das Angebot von 244 Ü2-Plätzen ist als bedarfsgerecht für den Standort zu werten.

48 Plätze am Standort werden weiterhin nur in einem Angebot mit Unterbrechung dargestellt. Die 18 Plätze in der kommunalen Kita II werden mit Fertigstellung der Baumaßnahme in ein durchgängiges Angebot umgewandelt. Auch für die 30 Plätze in der prot. Kita steht die Umwandlung durch eine Anpassung der konzeptionellen Ausrichtung bevor.

Die 11 U2-Plätze stellen für den Jugendamtsbezirk des Landkreises Kusel ein relativ umfangreiches Betreuungsangebot dar, welches am Standort auch sehr stark in Anspruch genommen wird. Angesichts der hohen Nachfrage sollte eine weitere Erhöhung der U2-Kapazität im Zuge möglicher Investitionen in den Blick genommen werden.

Im Rahmen der künftigen Entwicklung ist das entstehende Neubaugebiet mit rund 100 Bauplätzen in die Betrachtung einzubeziehen. Angesichts der aktuellen zeitlichen Planung ist mit Bedarfen aus diesem Baugebiet in etwa ab dem Jahr 2028 zu rechnen. Eine genaue Bezifferung des Mehrbedarfes ist aus heutiger Sicht nicht möglich, jedoch scheint ein Anstieg der Bedarfe recht wahrscheinlich und ist dementsprechend frühzeitig in den Blick zu nehmen.



4.5 Sonstige Betreuungseinrichtungen

4.5.1 Waldorfkindergarten Otterberg

Bei dem Waldorfkindergarten des Vereins zur Förderung der Waldorfpädagogik Kaiserslautern e.V. handelt es sich um eine Kindertagesstätte mit einem besonderen pädagogischen Profil und einem kreisübergreifenden Einzugsbereich. Aus dem Landkreis Kusel besuchen jährlich bis zu 5 Kinder, deren Eltern sich für dieses pädagogische Konzept der Kinderbetreuung entschieden haben, den Waldorfkindergarten in Otterberg.

Aufgrund dieses aufgetretenen Bedarfs an Betreuungsplätzen für Kinder aus dem Landkreis Kusel werden 5 Plätze des Waldorfkindergartens in Otterberg in die Bedarfsplanung aufgenommen.

4.5.2 Kontaktstelle Holler in Kusel – Spiel- und Lernstube

Die Kontaktstelle Holler ist eine Kindertageseinrichtung im Wohngebiet „am Holler“ in Kusel, welche von 20 Kindern vom Schuleintritt bis zum vollendeten 14. Lebensjahr besucht werden kann. Das Förderangebot für die Kinder reicht von der Hausaufgabenbetreuung bis hin zu vielfältigen Freizeitaktivitäten und Projekten.



5 UN-Konvention – Teilhabeberechtigung – Inklusion

Mit der in Deutschland am 26.03.2009 in Kraft getretenen UN-Konvention über die Rechte von Menschen mit Behinderungen ist für die Politik für und mit Menschen mit Behinderungen eine eindeutige Ausrichtung vorgegeben: Im Mittelpunkt des Handelns steht die gleichberechtigte Teilhabe, Selbstbestimmung und Gleichstellung behinderter Menschen.

In Ergänzung der bereits geltenden bundes- und landesgesetzlichen Regelungen bewirkt die Umsetzung der UN-Konvention eine Reihe von Initiativen. So hat das Land Rheinland-Pfalz im März 2010 einen Aktionsplan zur Umsetzung der UN-Konvention beschlossen.

Es gilt die in der UN-Konvention formulierten Ziele in allen Lebensbereichen zu erfüllen. Zu den allgemeinen Verpflichtungen der Konvention gehört, dass die Menschenrechte und Grundfreiheiten allen Menschen mit Behinderung gewährleistet werden. Dabei betont die Konvention die folgenden Rechte und Freiheiten für Menschen mit Behinderungen:

- der Achtung der Würde, Autonomie und Selbstbestimmung,
- die Nichtdiskriminierung,
- die volle Teilhabe und Einbeziehung in die Gesellschaft,
- der Achtung der Unterschiedlichkeit und die Akzeptanz der Vielfalt,
- die Chancengleichheit,
- die Barrierefreiheit,
- und die Achtung der Fähigkeiten von Kindern mit Behinderung und der ihres Rechts auf Wahrung ihrer Identität.

Im Bereich der Betreuung, Erziehung und Bildung (Artikel 7 und 24 der UN-Konvention) sollen Kinder mit Behinderungen von Anfang an in ihrer Entwicklung gefördert und gestärkt werden.

Inklusion ist die selbstverständliche Teilhabe von Menschen mit Behinderungen am alltäglichen Leben ohne Unterscheidung und Trennung von „behindert und nicht-behindert“. Sie bedeutet neben vielem anderen auch die gemeinsame Erziehung im Kindergarten mit dem Ziel, Beziehungen zu Gleichaltrigen aufzunehmen, sich mit den Anforderungen des Kindergartenalltags auseinanderzusetzen, dabei selbständiger zu werden und in die Gemeinschaft hineinzuwachsen.

Die Grundlagen der Inklusionsarbeit sind ressourcen- und kompetenzorientierte Ansätze im Sinne einer Pädagogik, die die Vielfalt der Lebenslagen als Herausforderung und Chance für alle begreift. Kinder mit Behinderungen erfahren eine inklusive Betreuung in den Regelkindergärten. Bei Bedarf erhalten Kinder eine zusätzliche individuelle Unterstützung. Neben Einzelhilfen stehen hierfür 20 Plätze im heilpädagogischen Bereich der Integrativen Kindertagesstätte Lebenshilfe Kusel e.V. zur Verfügung.

Das Jugendamt unterstützt die Kindertagesstätten weiterhin in ihrem Bemühen, die Ziele der UN-Konvention sowohl in der Gestaltung der Konzeption und Qualitätssicherung als auch der Barrierefreiheit zu erfüllen.



6 Kindertagespflege

6.1 Definition

Tagespflege stellt, neben institutionellen Angeboten wie Kindertagesstätten und Ganztagesbetreuung in Schulen, eine familiennahe und flexible Betreuungsform der Kindertagesbetreuung für Kinder zwischen 0 und 14 Jahren dar.

Im Rahmen der Kindertagespflege wird ein Kind stundenweise oder ganztags durch eine Tagespflegeperson betreut. Geeignete Tagespflegepersonen sollen die Entwicklung des Kindes fördern sowie die Erziehung und Bildung in der Familie unterstützen und ergänzen. Das Angebot findet im überschaubaren Rahmen und bei gleichbleibenden Bezugspersonen im Haushalt der Tagespflegeperson, der Eltern oder in anderen geeigneten Räumen außer in Kindertagesstätten statt.

6.2 Rahmenbedingungen der Kindertagespflege

Die Kindertagespflege ist im Sozialgesetzbuch - Achstes Buch - Kinder- und Jugendhilfe (SGB VIII) und im Kindertagesstättengesetz geregelt. Diese Förderung umfasst nach § 23 SGB VIII die Vermittlung einer geeigneten Tagespflegeperson und deren fachliche Beratung und Begleitung. Auch die Erziehungsberechtigten haben einen Anspruch auf Beratung in allen Fragen der Kindertagespflege.

Betreut eine Tagespflegeperson Kinder außerhalb der elterlichen Wohnung in einem Umfang von mehr als 15 Stunden pro Woche und ist diese Betreuung auf Dauer angelegt, d.h. sie besteht länger als drei Monate, benötigt sie eine Pflegeerlaubnis nach § 43 SGB VIII. Diese wird vom Jugendamt bei Vorliegen der entsprechenden Voraussetzungen erteilt.

6.3 Qualifizierung von Tagespflegepersonen

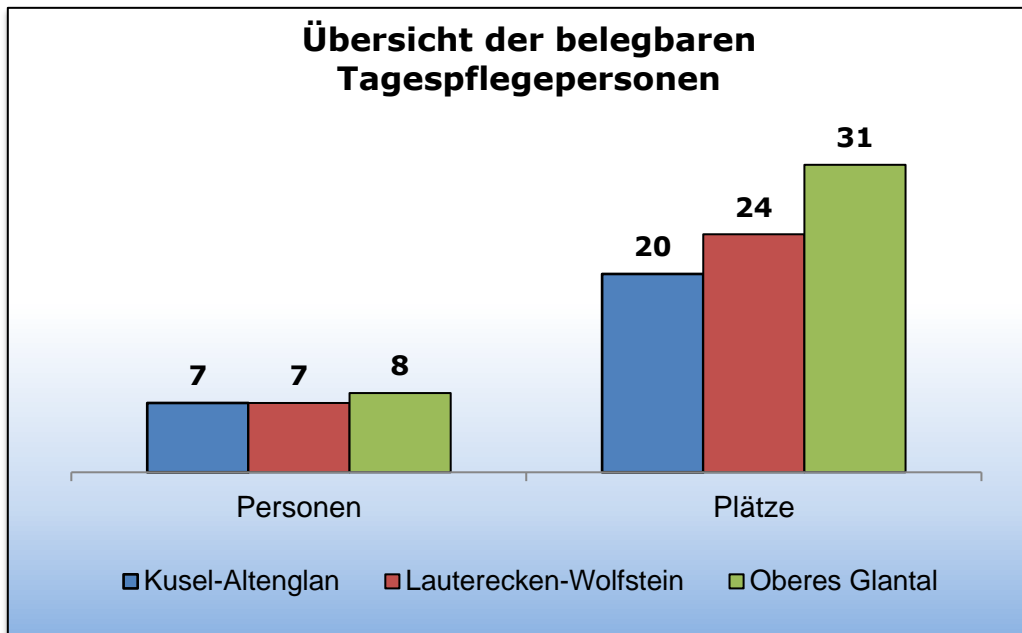
Kindertagespflege umfasst nicht nur die Betreuung und Pflege, sondern auch die Erziehung, Bildung und Förderung von Kindern. Zur Erfüllung dieses Auftrages bedarf es Personen mit vertieften Kenntnissen hinsichtlich der Anforderungen der Kindertagespflege, die diese in qualifizierten Lehrgängen erworben oder in anderer Weise nachgewiesen haben.

Der Landkreis Kusel bietet Dank der finanziellen Förderung durch das Ministerium für Bildung jährlich Qualifizierungsmaßnahmen zur Tagespflegeperson an, um damit ein bedarfsgerechtes Angebot an Tagespflegeplätzen sicherzustellen.

Inhaltliche Grundlagen sind das vom Deutschen Jugendinstitut (DJI) entwickelte Kompetenzorientierte Qualifizierungshandbuch Kindertagespflege (QHB) vom Juli 2015 und die vom DJI erarbeiteten Module zur Entwicklung in der Kindertagespflege.



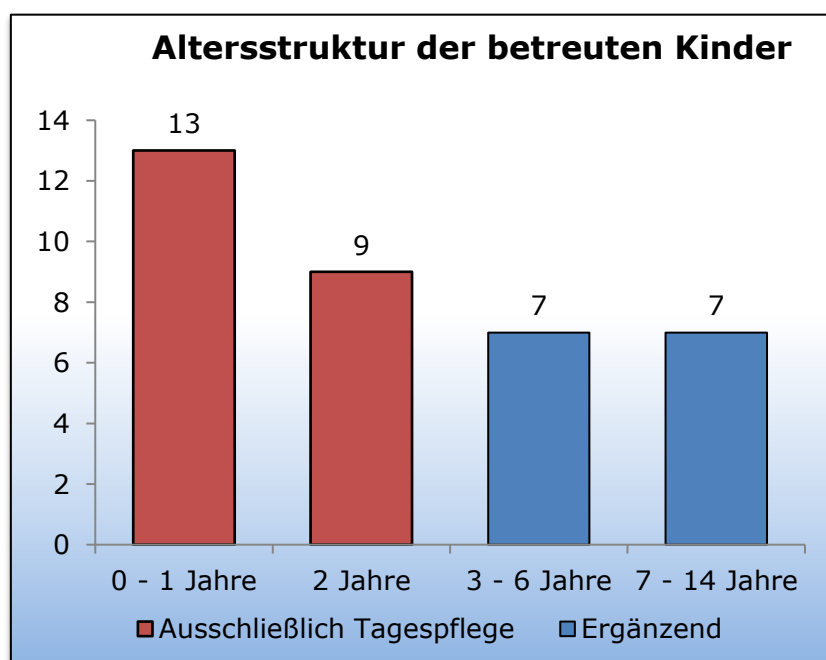
6.4 Aktuelle Situation im Landkreis Kusel



Derzeit stehen 22 qualifizierte Tagespflegepersonen mit Pflegeerlaubnis im Landkreis Kusel zur Verfügung. Diese bieten insgesamt 75 Tagespflegeplätze an.

Für Kinder ab 3 Jahren ist die Tagespflege - aufgrund des gesetzlichen Vorranges der institutionellen Betreuung - nur in Randzeiten vorgesehen. Für jüngere Kinder besteht ein Betreuungsanspruch, der wahlweise durch einen Kita-Platz oder durch eine Tagespflegeperson abgedeckt werden kann. Für Rheinland-Pfalz ist zu beachten, dass die Betreuung in Kindertagesstätten ab dem 2. Geburtstag beitragsfrei ist und daher in der Regel dieses Angebot genutzt wird.

Am 01.09.2023 wurden 36 Kinder (0-14 Jahre) im Rahmen der Tagespflege durch qualifizierte Tagespflegepersonen betreut.





7 Qualitätssicherung- und Qualitätsentwicklung

7.1 Qualitätssicherung und -entwicklung in Kindertagesstätten

Die Träger der öffentlichen Jugendhilfe sollen die Qualität der Förderung in Einrichtungen, die in den Bedarfsplan aufgenommen wurden, durch geeignete Maßnahmen sicherstellen und weiterentwickeln.

§ 9a KitaG trägt der Tatsache Rechnung, dass an die Erziehung, Bildung und Betreuung von Kindern in Tageseinrichtungen besondere fachliche Anforderungen gestellt werden. Durch diese gesetzliche Regelung wird die Planungs- und Sicherstellungsverpflichtung der örtlichen Träger der öffentlichen Jugendhilfe nach § 9 KitaG um eine Sicherstellungsverpflichtung hinsichtlich der Qualität der Förderangebote ergänzt.

Die Grundsätze der Erziehung, Bildung und Betreuung in Kindertageseinrichtungen sind die Basis zur Qualitätssicherung und Qualitätsentwicklung. Hierzu zählen:

- Leitbild, Konzeption und Qualitätsmanagement
- Integration von Kindern mit Behinderung
- Zusammenarbeit mit Eltern und Familien
- Kinderschutz
- Sozialraumorientierung, Gemeinwesenarbeit, Vernetzung mit anderen Institutionen
- Trägerautonomie und - Verantwortung, Personal- und Mitteleinsatz
- Qualität von Leitungen, Mitarbeiterinnen und Mitarbeitern, Fort- und Weiterbildung
- Informationsmanagement
- Fachberatung
- Evaluation

7.2 Fachberatung

Aufgrund der Einführung der Bildungs- und Erziehungsempfehlungen sowie der Änderung des Kindertagesstättengesetzes durch das Landesprogramm „Zukunftschance Kinder – Bildung von Anfang an“ haben sich der gesetzliche Auftrag, sowie die Anforderungen an die pädagogische Arbeit der Erzieherinnen und Erzieher in den Kindertagesstätten wesentlich verändert.

Der Landkreis Kusel hat deshalb im Jahr 2006 eine Fachberatung für die kommunalen Kindertagesstätten mit einem Stellenanteil von 0,75 eingerichtet, welche angesichts des verstärkten Ausbaus der Kapazitäten im Jahr 2022 auf 1,0 Stellen ausgeweitet wurde.

Mit der Fachberatung verbinden sich eine Vielfalt an Aufgaben, Organisationsstrukturen, Anforderungen, Handlungsspielräumen und Angeboten. Die Arbeitsinhalte der Fachberatung entsprechen den aktuellen Anlässen und dem jeweiligen Bedarf aus der Praxis und sind adressatenspezifisch. Die Inhalte lassen sich schwerpunktmäßig in die folgenden Bereiche aufgliedern:



Beratung der Kindertageseinrichtungen

- Pädagogisch – inhaltlicher Bereich:
 - ❖ Erarbeitung von Konzeptionen (Gesamteinrichtung, Leitung),
 - ❖ Hilfe bei der Umsetzung der Konzeption im pädagogischen Alltag der Einrichtung,
 - ❖ Qualifizierung des pädagogischen Handelns, Veränderungen von Verhaltensmustern
 - ❖ Anleitung und Schulung des pädagogischen Personals zur systematischen Beobachtung des Verhaltens und der Entwicklung der Kinder
 - ❖ Erweiterung des Wissenstandes des pädagogischen Personals im Rahmen von Fortbildungen und Arbeitsgruppen
- Einzelfallarbeit, insbesondere bezogen auf:
 - ❖ Kinder mit besonderen Förderbedarfen
 - ❖ Verdacht auf Gewalt gegen Kinder; sexueller Missbrauch, Krisenintervention, u.a.
 - ❖ Zusammenarbeit in der Einrichtung:
 - ❖ zwischen den Mitarbeiterinnen bzw. Mitarbeitern
 - ❖ zwischen Leitung und Mitarbeiterinnen bzw. Mitarbeiter
 - ❖ zwischen Einrichtung und Eltern/ Erziehungsberechtigten
 - ❖ zwischen Einrichtung und Träger

Beratung der Träger

- Mitwirkung an der Jugendhilfeplanung, Etablierung und Ausbau bedarfsgerechter Angebote
- Schaffen von Rahmenbedingungen, Weiterentwicklung pädagogischer Standards,
- Qualitätsentwicklung und – Management
- Gestaltung des Übergangs von der Kindertagesstätte in die Schule
- Integration von Kindern mit Behinderungen in Regeleinrichtungen

Kooperation zwischen Tageseinrichtungen, u.a.

- Erziehungs- und Familienberatungsstellen,
- Frühförderstellen,
- Schulen,
- Jugendamt, Gesundheitsamt, u.a.
- Netzwerke zur Kindertagesbetreuung
- Berater anderer Kreise und Träger
- Fachschulen, Fachhochschulen und Universitäten und Weiterbildungsstätten, Landesjugendamt, Oberste Landesjugendbehörde u.a.



7.3 Qualifizierung der pädagogischen Fachkräfte und Teams in Kindertagesstätten

Die Sicherung und Verbesserung der pädagogischen Qualität in den Einrichtungen bei der Umsetzung

- der Bildungs- und Erziehungsempfehlungen
- des Landesprogramms „Zukunftschance Kinder – Bildung von Anfang an“
- der Fachhochschulverordnung zur Qualifizierung von Praxisanleitungen in den Einrichtungen

findet sich in den durch das Land Rheinland-Pfalz geförderten Fortbildungen wieder. Die Professionalität der Erzieherinnen und Erzieher spielt bei der Qualität der Prozesse in Bezug auf Erziehung, Bildung und Betreuung in den Einrichtungen der Kindertagesstätten eine zentrale Rolle, so dass mit den Fort- und Weiterbildungen die Professionalität der Erzieherinnen und Erzieher unterstützt und weiterhin ausgebaut wird.

Von Seiten der Kreisverwaltung Kusel werden seit Sommer 2006 Fort- und Weiterbildungsangebote nach dem Fortbildungscurriculum zu den Bildungs- und Erziehungsempfehlungen angeboten. Seit dem 2. Halbjahr 2009 werden die Fortbildungen in Kooperation mit der KVHS durchgeführt.

Seit 2015 gelten neue Förderkriterien für die Fortbildung von pädagogischen Fachkräften in Kitas. Die neu definierten Förderbereiche „Entwicklungsbegleitung von Kindern“, „Zusammenarbeit mit Eltern und Familien“, „Sprachbildung und interkulturelle Kompetenz“, „Praxisanleitung“ „Leitung der Kindertagesstätte“ und „Prozessbegleitung: Supervision / Coaching / Organisationsentwicklung“ treten anstelle der bisherigen Struktur von Pflicht-, Wahl- und Themenmodulen und ermöglichen eine flexible, eng am Bedarf der Fachkräfte und Teams orientierte Gestaltung von Fortbildung. Der Fortbildungsschwerpunkt liegt in den Fachkraftqualifizierungen und Teamfortbildungen.

7.3.1 Praxisanleitung – Kindertagesstätten als Ausbildungsort

Im Rahmen der Novellierung der Fachhochschulverordnung im Fachbereich Sozialwesen ist die Zusatzqualifikation „Praxisanleitung“ ab dem 01.08.2009 für die Fachkräfte verbindlich festgeschrieben worden, die angehende Erzieherinnen und Erzieher und angehende Heilerziehungspflegerinnen und Heilerziehungspfleger ausbilden wollen.

Die 7-tägige Qualifizierungsmaßnahme umfasst folgende Inhalte:

- Inhalte des Berufspraktikums
- Reflexion der eigenen Erfahrungen als Praktikant/in
- Rolle der Anleiterin bzw. Anleiter
- Beziehungsgestaltung zwischen Anleitung und Praktikant/in
- Erweiterung von kommunikativen Kenntnissen
- Gesprächsführung bei Anleitungsgesprächen
- Beurteilungskriterien entwickeln und Beurteilungen schreiben



7.3.2 Weiterbildung „Fachkraft für Frühpädagogik“

Diese Qualifizierung findet in Kooperation und nach dem Konzept des Sozialpädagogischen Fortbildungszentrum (SPFZ) und der Fachberatung der Kreisverwaltung Kusel statt.

Die Weiterbildung „Fachkraft für Frühpädagogik“ greift alle Aspekte der Vorgänger-Weiterbildung auf und wird um Praxismodule erweitert; sie bietet ein breites Themenspektrum und bereitet umfassend auf die Arbeit mit Kleinkindern vor.

Die Maßnahme umfasst 19 Tage (152 Unterrichtsstunden) sowie einen Präsentationstag. Zwischen den Modulen werden Transferaufgaben bearbeitet. Es gibt 5 Theoriemodule mit je 3 Tagen und 2 Praxismodule mit je 2 Tagen zu folgenden Inhalten:

- Haltung und Rolle der Erzieherin
- Bindung und Eingewöhnung
- Beobachtung und Dokumentation
- Spiel- und Bewegungsinteraktion
- Beziehungen gestalten
- Pflegesituation als Beziehungsanlass
- Aspekte zu Bildung und Entwicklung

7.3.3 Profilergänzende Kräfte und Basisqualifizierung

In einem multiprofessionell orientierten Team erhalten die Kinder neben den Anregungen von pädagogischen Fachkräften auch Anregungen von profilergänzenden Kräften, die vielfältige bildungs- und lebensbiographische Hintergründe einbringen und den Kindern somit weitere Erfahrungs- und Bildungsmöglichkeiten eröffnen. Der Bezug zur kindlichen Lebenswelt wird damit verstärkt und informelles Lernen gefördert. Die profilergänzende Kraft ist damit als Ergänzung zur Umsetzung des Bildungs-, Betreuungs-, und Erziehungsauftrags zu sehen und bringt individuell profilergänzendes Fachwissen ein. Es gelten folgende Voraussetzungen:

- 1) Der Einsatz sowie der Umfang von profilergänzenden Kräften müssen in der Konzeption dargestellt und beschrieben sein. Die Einbindung im Sinne eines multiprofessionellen Teams ist zu gewährleisten.
- 2) Der Träger der Tageseinrichtung muss der Betriebserlaubnisbehörde eine zur Konzeption der Einrichtung passende berufliche Qualifikation und Kompetenz der profilergänzenden Kraft nachweisen.
- 3) Neben der beruflichen Kompetenz ist weiter die persönliche Kompetenz der profilergänzenden Kraft entscheidend, die durch den Träger im Einvernehmen mit der Leitung festgestellt wird.
- 4) Parallel zur Aufnahme der Tätigkeit muss die profilergänzende Kraft eine pädagogische Basisqualifizierung absolvieren. Die pädagogische Basisqualifizierung soll im ersten Jahr nach Aufnahme der Tätigkeit begonnen und innerhalb von zwei Jahren nach Beginn der Qualifizierung abgeschlossen werden.

Die Basisqualifizierung wird bei der Kreisvolkshochschule Kusel angeboten.



7.4 Sprachförderung in Kindertagesstätten

„Spracherwerb ist der Schlüssel für die Integration in das gesellschaftliche Leben und der Grundstein für den späteren Erfolg in Bildung und Beruf. Studien haben in den letzten Jahren wiederholt gezeigt, dass vor allem fehlende sprachliche Kompetenzen bei Kindern den weiteren Bildungsweg und damit den späteren Einstieg ins Erwerbsleben erheblich beeinträchtigen können. Betroffen sind vor allem Kinder aus sozial benachteiligten Familien und Familien mit Migrationshintergrund.“¹

Sprachförderung findet alltagsintegriert in den Kindertagesstätten statt und ist seit dem 01.07.2021 mit der Umsetzung des neuen Kindertagesstätten-Gesetzes Rheinland-Pfalz fest in der Berechnung des Personalschlüssels einkalkuliert.

Die Vermittlung von Sprachkompetenz und Sprachfreude gehört zu den wesentlichen Kernaufgaben in den Kindertagesstätten. Sprache entwickelt sich hier über vertrauensvolle Bindung im täglichen Miteinander von Erzieherinnen und Kindern.

Als Ergänzung der pädagogischen Arbeit sind in vielen Einrichtungen Sprachförderkräfte tätig, die die Arbeit in der Kita bereichern und zusätzliche Sprachfördereinheiten anbieten. 2008 starteten in Rheinland-Pfalz die ersten Weiterbildungen für Sprachförderkräfte, um sie für ihre verantwortungsvolle Arbeit zu qualifizieren.

Die aktuelle Fortbildungsmaßnahme zur Qualifizierung von Sprachförderkräften in Kindertagesstätten orientiert sich an der Ganzheitlichkeit von Lernprozessen.

Sie vermittelt aktuelles theoretisches Wissen, viele praktische Anregungen und bietet die Möglichkeit konkrete Sprachfördereinheiten mit Blick auf eine gezielte individuelle Förderung der Kinder zu planen, zu gestalten und durchzuführen. Auch und gerade Kinder mit Sprachauffälligkeiten und -störungen, ebenso wie Kinder mit Migrationshintergrund sollen wirkungsvoll unterstützt werden können. Elternarbeit ist dabei ein wichtiger Schwerpunkt der gesamten Weiterbildung.

Nachfolgend sind die Bestandteile der Qualifizierung zur Sprachförderkraft aufgeführt:

- Leitideen, Rahmenbedingungen und Querschnittsaufgaben der frühkindlichen Pädagogik für die sprachliche Förderung in der Kindertagesstätte
- Wahrnehmung und Beschreibung kindlicher Entwicklungsprozesse I und II
- Beobachtung und Dokumentation von Sprache und Sprachentwicklung
- Methodisch-didaktisches Wissen für die Sprachförderung
- Konzeption und Durchführung von Sprachfördereinheiten
- Dokumentation, Auswertung und Weiterentwicklung von Sprachfördereinheiten
- Sprachentwicklung von 0- bis 3-jährigen Kindern begleiten

¹ <http://www.fruehe-chancen.de>



8 Verzeichnis der Grund- und Förderschulen

Grundschule	Adresse	Telefon / E-Mail	Ganztags-schule	betreuende Ganztagsschule		Ferienbetreuung
				ab 07:00 Uhr	Schulende bis 16:00 Uhr	
Altenkirchen	Schulstraße 12 66903 Altenkirchen	06386 - 64 24 sekretariat.gsak@bildung.vgog.de		ab 07:00 Uhr	Schulende bis 16:00 Uhr	jeweils die erste Hälfte der Ferien 07.30 - 16.00 Uhr
Breitenbach	Auf dem Wilcher 9 66916 Breitenbach	06386 - 50 96 sl.gsbb@bildung.vgog.de		ab 07:00 Uhr	Schulende bis 15:00 Uhr	jeweils die erste Hälfte der Ferien 07.30 - 16.00 Uhr
Brücken	Wiesenstraße 25 66904 Brücken	06386 - 64 10 sekretariat.gsbr@bildung.vgog.de	X	ab 07:00 Uhr	nur Freitags: Schulende bis 16:00 Uhr	jeweils die erste Hälfte der Ferien 07.30 - 16.00 Uhr
Glan-Münchweiler	Glanstraße 9 66907 Glan-Münchweiler	06383 - 92 59 60 sekretariat@glantalschule.de	X	ab 07:00 Uhr	nur Freitags: Schulende bis 16:00 Uhr	jeweils die erste Hälfte der Ferien 07.30 - 16.00 Uhr
Herschweiler-Pettersheim	Am Sportplatz 10 66909 Herschweiler-Pettersheim	06384-5146080 info@gundschule-hp.de		ab 07:00 Uhr	Schulende bis 16:00 Uhr	jeweils die erste Hälfte der Ferien 07.30 - 16.00 Uhr
Konken	Schulstraße 4 66871 Konken	06384 - 222 gs-konken@vgka.de		ab 07:00 Uhr	Schulende bis 16:00 Uhr	Teilnahme in Kusel möglich
Kusel	Luitpoldstraße 14 66869 Kusel	06381 - 76 60 gs-kusel@vgka.de	X	ab 07:00 Uhr	Schulende 14.00 Uhr Freitags bis 16.00 Uhr	jeweils die erste Hälfte der Ferien 08.00 - 16.00 Uhr
Lauterecken	Schulstraße 14 67742 Lauterecken	06382 - 83 09 gs-lauterecken@vg-lw.de	X		Schulende bis 16:00 Uhr	sechswöchiges Sommer-Ferienprogramm (VG-Jugendtreff)
Nanzdietschweiler	Bahnhofstr. 10 66909 Nanzdietschweiler	06383 - 14 01 sekretariat-gs-ndw@myquix.de		X	Schulende bis 15:00 Uhr	jeweils die erste Hälfte der Ferien 07.30 - 16.00 Uhr
Neunkirchen	Finkenweg 7 66887 Neunkirchen	06385 - 52 83 Patzbergerschule@t-online.de		ab 07:00 Uhr	Schulende bis 16:00 Uhr	Teilnahme in Kusel möglich
Nußbach	Schulstraße 12 67759 Nußbach	06364 - 433 gs-nussbach@vg-lw.de		X	Schulende bis 16:00 Uhr	sechswöchiges Sommer-Ferienprogramm (VG-Jugendtreff)
Pfeffelbach	Kirchenstr. 4 66871 Pfeffelbach	06384 - 444 gs-pfeffelbach@vgka.de		ab 07:00 Uhr	Schulende bis 16:00 Uhr	Teilnahme in Kusel möglich

Gelber Hintergrund = Schwerpunktschule



Grundschulen	Adresse	Telefon / E-Mail	Ganztagschule	betreuende Ganztagschule		Ferienbetreuung
Rammelsbach	Schulstraße 2 66887 Rammelsbach	06381 - 32 59 gs-rammelsbach@vgka.de		ab 07:00 Uhr	Schulende bis 16:00 Uhr	Teilnahme in Kusel möglich
Jettenbach	Austraße 25 66887 Jettenbach	06385 - 41 52 88 info@gs-jettenbach.de			Schulende 16.00 Uhr; freitags bis 14.00 Uhr	sechswöchiges Sommer-Ferienprogramm (VG-Jugendtreff)
Schönenberg-Kübelberg	Pestalozzistraße 14 66901 Schönenberg-Kübelberg	06373 - 98 71 sekretariat@grundschule-sk.bildung-rp.de	X	ab 07:00 Uhr	nur Freitags: Schulende bis 16:00 Uhr	jeweils die erste Hälfte der Ferien 07.30 - 16.00 Uhr
St. Julian	An der Lenschbach 2 66887 St. Julian	06387 - 334 gs-st-julian@t-online.de	X		Schulende bis 16:00 Uhr	sechswöchiges Sommer-Ferienprogramm (VG-Jugendtreff)
Theisbergstegen	Hauptstraße 2 66871 Theisbergstegen	06381 - 13 88 gs-theisbergstegen@vgka.de		ab 07:00 Uhr	Schulende bis 16:00 Uhr	Teilnahme in Kusel möglich
Ulmet	Schulstr. 5 66887 Ulmet	06387 - 73 35 gs-ulmet@vgka.de		ab 07:00 Uhr	Schulende bis 16:00 Uhr	Teilnahme in Kusel möglich
Waldmohr	Bahnhofstraße 57 b 66914 Waldmohr	06373 - 8920604 sekretariat@grundschule-waldmohr.de	X	ab 07:00 Uhr	nur Freitags: Schulende bis 16:00 Uhr	jeweils die erste Hälfte der Ferien 07.30 - 16.00 Uhr
Wolfstein	Im Tauchental 18 67752 Wolfstein	06304 - 416 928 15 grundschule.wolfstein@t-online.de	X		Schulende bis 15:50 Uhr	sechswöchiges Sommer-Ferienprogramm (VG-Jugendtreff)

Förderschulen	Ort	Telefon / E-Mail	Ganztagschule	betreuende GS		Ferienbetreuung
Jakob-Muth-Schule	Hollerstraße 2 66869 Kusel	06381 - 4286 4100 sekretariat@jakobmuth-schule.de	X			
Paul-Moor-Schule	Hollerstraße 4 66869 Kusel	06381 - 4286 4200 buerojms@web.de	X			
Janusz-Korczak-Schule	Schulstraße 14 67742 Lauterecken	06382 - 99 36 89 janusz-korczak-sfl.lauterecken@t-online.de				

Gelber Hintergrund = Schwerpunktschule

