

Kindertagesstätten Bedarfsplan



Landkreis Kusel

Fortschreibung Stand:
01.09.2022

Impressum

Kreisverwaltung Kusel
Abteilung Jugend und Soziales
Trierer Str. 49-51
66869 Kusel

Homepage: www.landkreis-kusel.de
Tel.: 06381 – 424 – 0

Erstellt durch Referat 43
Verwaltung und soziale Dienste Jugendamt
- Kindertagesstätten -



1	Einleitung	1
2	Kindertagesstätten im Landkreis Kusel	3
2.1	Einrichtungsverzeichnis	3
2.2	Trägerstruktur	7
2.3	Karte der Kindertagesstätten-Standorte	8
3	Statistische Auswertungen auf Landkreisebene	9
3.1	Entwicklung des Betreuungsangebotes	9
3.2	Auslastungsquote zum 31.05.	10
3.3	Betreuungsquoten	10
4	Standortanalysen	12
4.1	Rechtliche Rahmenbedingungen	12
4.2	Verbandsgemeinde Kusel-Altenglan	13
4.3	Verbandsgemeinde Lauterecken-Wolfstein	37
4.4	Verbandsgemeinde Oberes Glantal	61
4.5	Sonstige Betreuungseinrichtungen	93
5	UN-Konvention – Teilhabeberechtigung – Inklusion	94
6	Kindertagespflege	95
6.1	Definition	95
6.2	Rahmenbedingungen der Kindertagespflege	95
6.3	Qualifizierung von Tagespflegepersonen	95
6.4	Aktuelle Situation im Landkreis Kusel	96
7	Qualitätssicherung- und Qualitätsentwicklung	97
7.1	Qualitätssicherung und -entwicklung in Kindertagesstätten	97
7.2	Fachberatung	97
7.3	Qualifizierung der pädagogischen Fachkräfte und Teams in Kindertagesstätten	99
7.4	Sprachförderung in Kindertagesstätten	101
8	Verzeichnis der Grund- und Förderschulen	103



1 Einleitung

STEIGENDE NACHFRAGE NACH KINDERTAGESBETREUUNG

Die Betreuungssituation im Landkreis Kusel ist seit mehreren Jahren geprägt von stark ansteigenden Bedarfen. Dies betrifft sowohl den Aspekt des zeitlichen Umfangs, wie auch die generelle Nachfrage nach Plätzen. In der Betrachtung der Meldedaten zum Stichtag 31.05. im Vergleich zeigt sich im Vergleich der Jahre 2018 zu 2022 ein Anstieg um 325 Kinder im Alter von 2 Jahren bis zum Schuleintritt, die im Landkreis Kusel bei den Einwohnermeldeämtern registriert sind.

Eine Ursache für die erhöhten Bedarfe liegt in der deutlich erhöhten Anzahl an Geburten. Während die Zahl der Geburten im Landkreis Kusel im Jahr 2016 noch bei 542 lag, waren seit dem Jahr 2017 immerzu über 600 zu verzeichnen. Im Jahr 2021 wurde mit 652 Geburten gar der höchste Stand seit dem Jahr 2000 erreicht.

Die zweite Facette ist die Anzahl der Zu- und Wegzüge. Hier zeigt sich ein vergleichbarer Trend wie auch bei den Geburten. Das Wanderungssaldo, also die Differenz zwischen Personen die aus dem Landkreis wegziehen und denen die zuziehen, ist seit dem Jahr 2014 deutlich positiv, wohingegen im Zeitraum von 1999 bis 2013 die Wegzüge noch ganz deutlich überwogen. Diese objektive, datenbasierte Erkenntnis entspricht auch den subjektiven Eindrücken aus den Beratungen vor Ort.

GLOBALE KRISEN VERSTÄRKEN DIE ENTWICKLUNG

Gerade die Auswirkungen der Corona-Pandemie sind hier als Beschleuniger dieser Entwicklung anzuführen. Das Thema Digitalisierung erfuhr angesichts der Einschränkungen im persönlichen Kontakt einen enormen Impuls. Vielen Arbeitnehmern steht seither verstärkt die Möglichkeit zur Arbeit im Home-Office zur Verfügung. Gleichzeitig wird derzeit der Ausbau der Breitbandversorgung in vielen Gemeinden im Landkreis gezielt vorangetrieben. Dieser Faktor, in Kombination mit den im Allgemeinen immens gestiegenen Grundstücks- und Immobilienpreisen führt dazu, dass Regionen mit sehr ländlichen Strukturen, wie der Landkreis Kusel, auch angesichts des noch relativ günstigen Wohnraumes deutlich attraktiver werden.

Eine weitere Folge der Pandemie – und auch des Krieges in der Ukraine – sind die enorm gestiegenen Preise für Baumaterialien. Binnen weniger Wochen und Monate sind auch die Zinsen für Baukredite um ein Vielfaches gestiegen. Die Finanzierung von Neubauprojekten ist somit deutlich erschwert. Als Folge dessen wird der Erwerb von Bestandsgebäude ebenfalls attraktiver. Auch diese Schlussfolgerung wird durch die Akteure vor Ort bestätigt. Leerstehende Gebäude werden demnach mittlerweile häufig von jungen Familien erworben.

Einen weiteren Anteil an den Zuzügen nehmen letztlich auch von Krieg und Verfolgung betroffenen Menschen ein, welche Zuflucht suchen. So ist das extrem positive Wanderungssaldo im Jahr 2015 in erster Linie auf den Krieg in Syrien und die damit einhergehende Flüchtlingsbewegung zurückzuführen.



Ähnlich verhält es sich nun im Hinblick auf den Krieg in der Ukraine. So liegt die Zahl der zum 01.09.2022 gemeldeten ukrainischen Kinder im Alter von 2 Jahren bis zum Schuleintritt bei insgesamt 74 Kindern. Von diesen Kindern werden derzeit etwa 35 Kinder in einer Kindertagesstätte im Landkreis Kusel betreut. Mit einer Betreuungsquote von rund 47% liegt der Landkreis Kusel damit deutlich über der Landesquote von nur 10% und leistet damit einen wichtigen Beitrag zur gelungenen Integration dieser Kinder.

AUSBAU KINDERTAGESSTÄTTEN

In Folge des Anstiegs der Bedarfe der vergangenen Jahre wurden vielerorts bereits Investitionen zur Erhöhung der Platzzahl wie auch zur Verbesserung der räumlichen Rahmenbedingungen getätigt, die nun einen wichtigen Beitrag zur Bedarfsdeckung leisten. So sind seit dem Jahr 2017 im Landkreis Kusel insgesamt 12 neue pädagogische Gruppen entstanden.

In Kürze wird in der Kita Hinzweiler eine weitere zusätzliche Gruppe in Betrieb genommen. An den Standorten Neunkirchen und Pfeffelbach soll es im Jahr 2023 zu einer Auslagerung von Kindern in ein Provisorium kommen. Dabei entstehen ebenfalls zwei zusätzliche Gruppen, die aus Sicht der Bedarfsplanung dauerhaft vorgesehen sind. Daher befindet sich der Träger der beiden Einrichtungen aktuell im Planungsprozess für eine bauliche Erweiterung.

Perspektivisch entstehen in Schönenberg-Kübelberg bis zum Jahr 2025 zwei zusätzliche Gruppen im Zuge des Ersatzneubaus der katholischen Kindertagesstätte. Eine weitere Gruppe entsteht bis Ende 2024 durch einen Anbau an der Kita in Gries. Weitere Maßnahmen zur Schaffung zusätzlicher Gruppen befinden sich im Planungsprozess. An mehreren Standorten finden darüber hinaus Maßnahmen zur Verbesserung der räumlichen Rahmenbedingungen statt, ohne dass hierbei zusätzliche Gruppen geschaffen werden.

Die bereits genannten globalen Krisen führten und führen auch weiterhin zu erheblichen Einschränkungen und Verzögerungen bei der Umsetzung der investiven Maßnahmen. Aus diesem Grund gestaltet es sich derzeit als besonders große Herausforderung auf entstehende Mehrbedarfe adäquat reagieren zu können.

FACHKRÄFTEMANGEL

Im Zuge der Umsetzung des neuen Kindertagesstättengesetzes kam es zu erheblichen personellen Aufwüchsen. Nach nunmehr einem Jahr Erfahrung zeigt sich, dass es in Rheinland-Pfalz flächendeckend nicht gelingt alle Stellen vollständig zu besetzen. Neben der räumlichen Komponente stellt also auch der bestehende Fachkräftemangel eine Hürde bei der Bewältigung zusätzlicher Bedarfe dar.

Hier sind die Beteiligten im System der Kindertagesbetreuung auf allen Ebenen gefordert, gute Voraussetzungen zur Gewinnung neuer Fachkräfte herzustellen. Sicherlich wird dieses Thema auch in den kommenden Jahren aktuell bleiben. Der Landkreis Kusel unterstützt die Träger im Zuge der Refinanzierung der Auszubildenden und PraktikantInnen, um möglichst viele neue Fachkräfte zu qualifizieren.



2 Kindertagesstätten im Landkreis Kusel

2.1 Einrichtungsverzeichnis

Kindertagesstätte Einrichtungs- nummer	Adresse	Kontakt Daten	Einrichtungs- träger	Betreuungszeiten	
				Basis	Plus
Kita Mühlbach "Glantalminis" 66885-03	Borrwiese 5 66885 Altenglan	06381 -1380 kiga-muehlbach @web.de	Ortsgemeinde Altenglan	07:00 - 14:00	07:00 - 16:00
Prot. Kita Altenglan 66885-02	Rathausweg 2 66885 Altenglan	06381 - 2728 kitaaltenglan @evkirchepfalz.de	Protestantische Kirchengemeinde Altenglan	07:30 - 12:30 14:00 - 16:00	07:00 - 16:30
Kita Altenkirchen "Sonnenhügel" 66903-03	Bergstr. 14 66903 Altenkirchen	06386 - 6776 kiga@altenkirchen- pfalz.de	Ortsgemeinde Altenkirchen	07:00 - 14:00	06:45 - 16.15
Kita Bedesbach "Butterblümchen" 66885-01	Am Schleidchen 14 66885 Bedesbach	06381 - 70555 kita-bedesbach @myquix.de	Ortsgemeinde Bedesbach	07:00 - 16:00	
Prot. Kita Bosenbach "Villa Sonnenschein" 66887-01	Felsstraße 4 66887 Bosenbach	06385 - 333 kita.bosenbach @evkirchepfalz.de	Protestantischer Kita-Verbund Nordpfalz	07:00 - 14:00	07:00 - 16:00
Kita Breitenbach 66916-02	Kirchstraße 17 66916 Breitenbach	06386 - 6353 kiga@breitenbach pfalz.de	Ortsgemeinde Breitenbach	07:00 - 14:00	07:00 - 17:00
Kath. Kita Brücken "St. Laurentius" 66904-02	Steinstraße 13 a 66904 Brücken	06386 - 6405 kita.bruecken @bistum-speyer.de	Katholische Kirchengemeinde "Heiliger Christophorus"	07:00 - 14:00	07:00 - 16:00
Kita Dennweiler- Frohnbach "Waldwichtel" 66871-02	Hauptstr. 25 66871 Dennweiler- Frohnbach	06381 - 3951 kiga.dennweiler- frohnbach @kusel.de	VG Kusel-Altenglan	07:30 - 16:00	
Kita Dittweiler "Blütenzauber" 66903-02	Schmittweiler Str. 12 66903 Dittweiler	06386 - 7518 kiga@dittweiler.de	Ortsgemeinde Dittweiler	07:00 - 16:00	
Kita Dunzweiler "Die wilden Zwerge" 66916-01	Schulstraße 10 66916 Dunzweiler	06373 - 9918 kita@dunzweiler.de	Ortsgemeinde Dunzweiler	07:00 - 15:00	07:00 - 16:30
Kita Glan- Münchweiler "Pfiffikus" 66907-01	Im Teich 10 66907 Glan- Münchweiler	06383 - 927520 info@kita-glm.de	Ortsgemeinde Glan-Münchweiler	07:00 - 14:30	07:00 - 17:00



Kindertagesstätte Einrichtungs- nummer	Adresse	Kontaktdaten	Einrichtungs- träger	Betreuungszeiten	
				Basis	Plus
Prot. Kita Gries 66903-05	Raiffeisenring 3 66903 Gries	06373 - 891313 kindertagesstaette. gries @evkirchepfalz.de	Prot. Kitaverband im Kirchenbezirk Homburg	07:00 - 12:00 14:00 - 16:00	07:00 - 16:00
Kita Grumbach "Piepmatz" 67745-01	Vogelsheerd 25 67745 Grumbach	06382 - 403471 kita.piepmatz @web.de	Ortsgemeinde Grumbach	07:15 - 12:00 13:45 - 16:00	07:00 - 16:30
Kita Hefersweiler "Nesthocker" 67753-01	Schulstraße 6 67753 Hefersweiler	06363 - 5294 kita.nesthocker @vg-lw.de	VG Lauterecken- Wolfstein	07:00 - 14:00	07:00 - 16:00
Kita Herschweiler- Pettersheim "Regenbogen" 66909-04	Am Buchrech 22 66909 Herschweiler- Pettersheim	06384 - 7171 kita.hp@t-online.de	Ortsgemeinde Herschweiler- Pettersheim	07:00 - 14:00	07:00 - 16:00
Kita Hinzweiler "Villa Winzig" 67756-02	In der Au 7 67756 Hinzweiler	06304 - 5444 kita.hinzweiler @vg-lw.de	VG Lauterecken- Wolfstein	07:00 - 16:00	
Prot. Kita Jettenbach "Gänseblümchen" 66887-04	Austraße 23 66887 Jettenbach	06385 - 5160 kitagaense bluemchen @t-online.de	Protestantischer Kita-Verbund Nordpfalz	07:00 - 14:00	07:00 - 16:00
Kita Konken 66871-04	Hohlstraße 15 66871 Konken	06384 - 1534 kindergarten. konken @kusel.de	VG Kusel-Altenglan	08:00 - 15:00	07:00 - 16:30
Kita Kreimbach- Kaulbach "Lauterfrösche" 67757-01	Lauterstraße 2 67757 Kreimbach- Kaulbach	06308 - 1343 kita.lauterfroesche @vg-lw.de	VG Lauterecken- Wolfstein	07:00 - 14:00	07:00 - 16:30
Kath. Kita Kusel "St. Ägidius" 66869-01	Lehnstr. 12 a 66869 Kusel	06381 - 1547 kita.kusel@ bistum-speyer.de	Katholische Kirchengemeinde "Heiliger Remigius"	07:00 - 14:00	07:00 - 16:30
Prot. Kita Kusel "Albert-Schweitzer" 66869-02	Marktplatz 4 66869 Kusel (Ausweichstandort)	06381 - 3201 kiga.albert. schweitzer. Kusel @evkirchepfalz.de	Protestantische Kirchengemeinde Kusel	07:00 - 14:00	07:00 - 16:30
Prot. Kita Kusel "Paul-Gerhardt" 66869-03	Schleipweg 27 66869 Kusel	06381 - 3700 kiga.paul- gerhardt.kusel @evkirchepfalz.de	Protestantische Kirchengemeinde Kusel	07:30 - 12:00 13:30 - 16:00	07:30 - 17:00
Integrative Kita Kusel 66869-04	Schleipweg 13 66869 Kusel	06381 - 4256172 kita@lebenshilfe- kusel.de	Lebenshilfe Kusel e.V.	07:00 - 17:00	



Kindertagesstätte Einrichtungs- nummer	Adresse	Kontaktdaten	Einrichtungs- träger	Betreuungszeiten	
				Basis	Plus
Prot. Kita Lauterecken 67742-01	Überlauterecken 32 67742 Lauterecken	06382 - 6111 protkita. lauterecken @evkirchepfalz.de	Protestantischer Kita-Verbund Nordpfalz	07:15 - 12:15 13:30 - 15:30	07:00 - 17:00
Kita Matzenbach "Villa Kunterbunt" 66909-02a: Matzenbach 66909-02b: Glantalschule	Eisenbacher Straße 2 66909 Matzenbach Glantalstr. 9 66907 Glan- Münchweiler	06383 - 998115 kindergarten @matzenbach.de 0151 - 21608240 kindergarten @matzenbach.de	Ortsgemeinde Matzenbach	07:00 - 16:30	
Kath. Kita Nanzdietschweiler "Herz Jesu" 66909-05	Von der Leyen Straße 7 66909 Nanzdietschweiler	06383 - 7514 kita. Nanzdietschweiler @bistum-speyer.de	Katholische Kirchengemeinde "Heiliger Remigius"	07:00 - 12:00 14:00 - 16:00	07:00 - 16:00
Kita Neunkirchen/Pbg. "Pötzbergzwerge" 66887-02	Friedhofstraße 14 66887 Neunkirchen	06385 - 6130 kita-neunkirchen @vgka.de	VG Kusel-Altenglan	07:00 - 16:00	
Kita Odenbach 67748-01	Burghölstraße 16 67748 Odenbach	06753 - 2094 kitaodenbach @t-online.de	Ortsgemeinde Odenbach	07:15 - 14:15	07:15 - 16:15
Kita Offenbach- Hundheim "Glantalstrolche" 67749-01	Hauptstraße 23 67749 Offenbach- Hundheim	06382 - 8038 kita.glantalstrolche @vg-lw.de	Ortsgemeinde Offenbach- Hundheim	07:30 - 12:00 14:00 - 16:30	07:00 - 16:30
Kita Ohmbach "Villa Sonnenschein" 66903-04	Höferstraße 4 66903 Ohmbach	06386 - 3049970 kiga@ohmbach .com	Ortsgemeinde Ohmbach	07:15 - 14:15	07:00 - 16:00
Kita Pfeffelbach "Kükennest" 66871-01	Bergstraße 19 66871 Pfeffelbach	06384 - 7122 kita-pfeffelbach @vgka.de	VG Kusel-Altenglan	07:00 - 14:00	07:00 - 16:30
Kita Rammelsbach "Arche Noah" 66887-06	Schulstraße 1 66887 Rammelsbach	06381 - 1402 kiga-rammelsbach @web.de	Ortsgemeinde Rammelsbach	07:00 - 14:00	07:00 - 16:30
Prot. Kita Rothselberg "Spatzennest" 67753-03	Obersehen 5 67753 Rothselberg	06304 - 8030 spatzennest. rothselberg @t-online.de	Protestantischer Kita-Verbund Nordpfalz	07:00 - 14:00	07:00 - 16:00
Prot. Kita Schönenberg "Regenbogen" 66901-05	Schulstraße 4 66901 Schönenberg- Kübelberg	06373 - 2272 evkitask @t-online.de	Prot. Kitaverband im Kirchenbezirk Homburg	07:30 - 12:30 14:00 - 16:00	07:00 - 16:30
Kath. Kita Kübelberg "St. Valentin" 66901-02	Elisabethenstraße 6a 66901 Schönenberg- Kübelberg	06373 - 1740 kita.kuebelberg @bistum-speyer.de	Katholische Kirchengemeinde "Heiliger Christophorus"	07:00 - 12:30 14:00 - 16:00	07:00 - 16:00

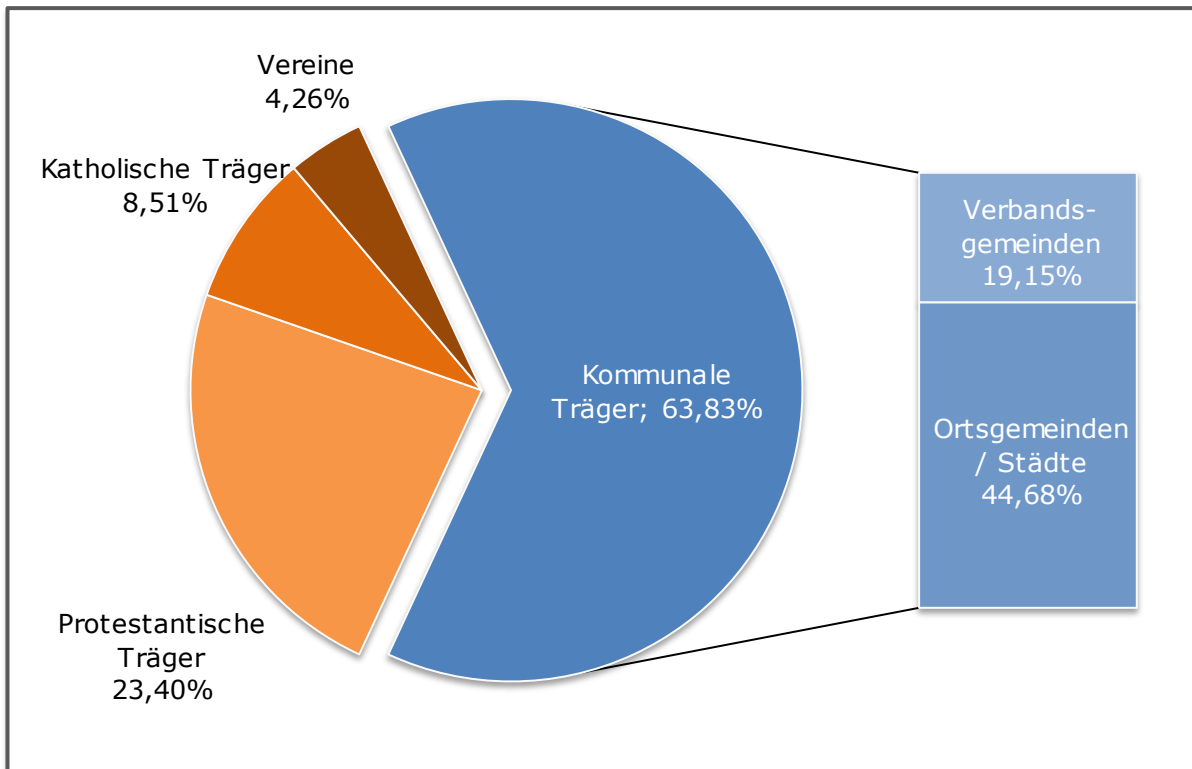
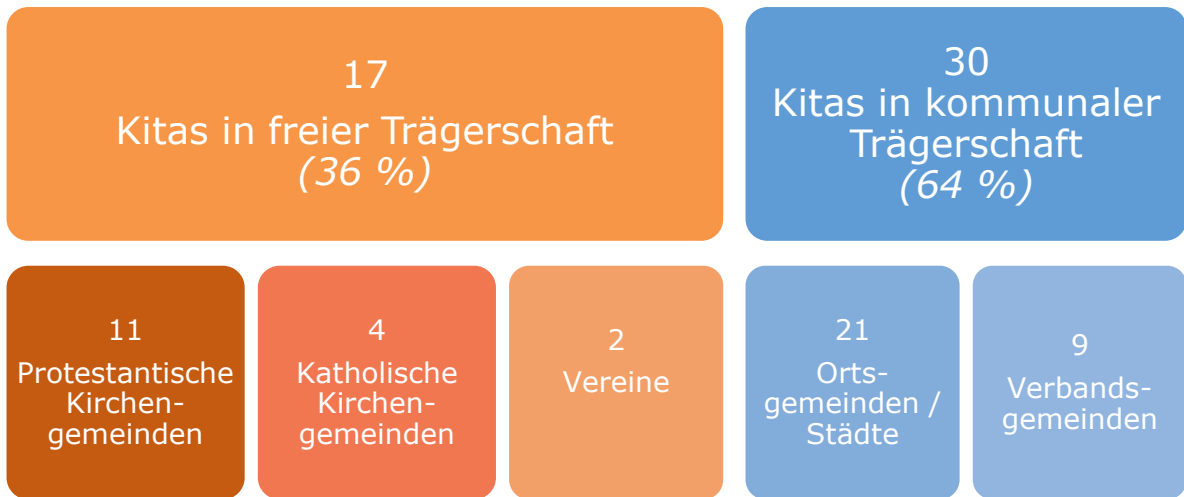


Kindertagesstätte Einrichtungs- nummer	Adresse	Kontaktdaten	Einrichtungs- träger	Betreuungszeiten	
				Basis	Plus
Kita Sand "Kleine Strolche" 66901-03	Schillerstraße 1a 66901 Schönenberg- Kübelberg	06373 - 9099 kita@schoenenberg- kuebelberg.de	Ortsgemeinde Schönenberg- Kübelberg	07:30 - 12:30 14:00 - 16:00	07:00 - 16:30
Waldkindergarten Schönenberg- Kübelberg 66901-04	Schmittweilerstr 26 66901 Schönenberg- Kübelberg	0175 95 77 982 waldkita @schoenenberg- kuebelberg.de	Ortsgemeinde Schönenberg- Kübelberg	07:30 - 16:00	
Kita St. Julian 66887-08	An der Lenschbach 1 66887 St. Julian	06387 - 8443 kindergarten @sankt-julian.de	Ortsgemeinde St. Julian	07:15 - 12:00 14:00 - 16:15	07:00 - 16:30
Kita Steinbach "Nimmerland" 66909-01	Hauptstraße 61 66909 Steinbach	06383 - 5131 kita-steinbach @myquix.de	Ortsgemeinde Steinbach	07:00 - 14:30	07:00 - 16:00
Kita Theisbergstegen 66871-03	Hauptstraße 13 66871 Theisbergstegen	06381 - 47648 kindergarten. theisbergstegen @kusel.de	VG Kusel-Altenglan	08:00 - 15:00	07:00 - 16:30
Kita Ulmet "Räuberhöhle" 66887-07	Schulstraße 6 66887 Ulmet	06387 - 8459 kita-ulmet @vgka.de	VG Kusel-Altenglan	07:00 - 14:00	07:00 - 16:30
Kita Wahnwegen "Naseweis" 66909-03	Friedhofstraße 8 66909 Wahnwegen	06384 - 7490 kita-wahnwegen @myquix.de	Ortsgemeinde Wahnwegen	07:00 - 14:00	07:00 - 16:30
Kita Waldmohr I "Bremer Stadtmusikanten" 66914-01	Badstraße 1 a 66914 Waldmohr	06373 - 6210 kita1 @waldmohr.de	Stadt Waldmohr	07:00 - 15:00	07:00 - 17:00
Kita Waldmohr II "Drei Freunde" 66914-02	Badstraße 3 66914 Waldmohr	06373 - 7536 kita2 @waldmohr.de	Stadt Waldmohr	07:30 - 12:30 14:00 - 16:00	07:00 - 17:00
Prot. Kita Waldmohr 66914-05	Saarpfalz Straße 20 66914 Waldmohr	06373 - 1258 kita.waldmohr @evkirchepfalz.de	Prot. Kitaverband im Kirchenbezirk Homburg	07:00 - 12:00 14:00 - 16:00	07:00 - 17:00
Prot. Kita Wolfstein "Kleine Strolche" 67752-01	Kurpfalzstr. 1 67752 Wolfstein	06304 - 7519 kita.wolfstein @evkirchepfalz.de	Protestantischer Kita-Verbund Nordpfalz	07:15 - 14:15	07:15 - 16:15
Kontaktstelle Holler 66869-05	Berliner Straße 41 66869 Kusel	06381 - 40186 kontaktstelle_ holler @freenet.de	Kontaktstelle Holler e.V.	Mo, Di, Do: 12:00 - 18:00 Mit: 12:00 - 20:00 Fr: 11:30 - 18:00	



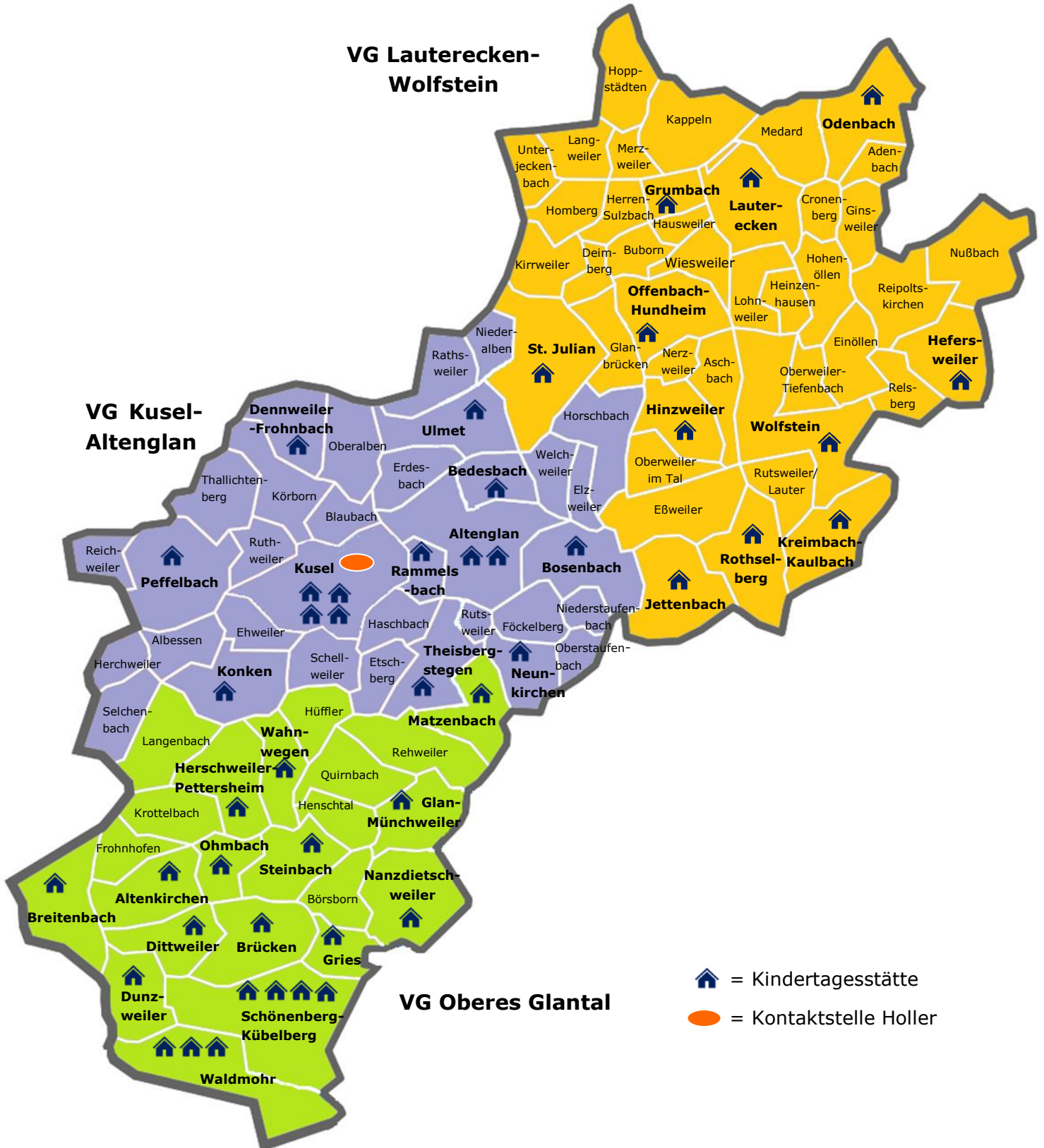
2.2 Trägerstruktur

47 Kindertagesstätten





2.3 Karte der Kindertagesstätten-Standorte

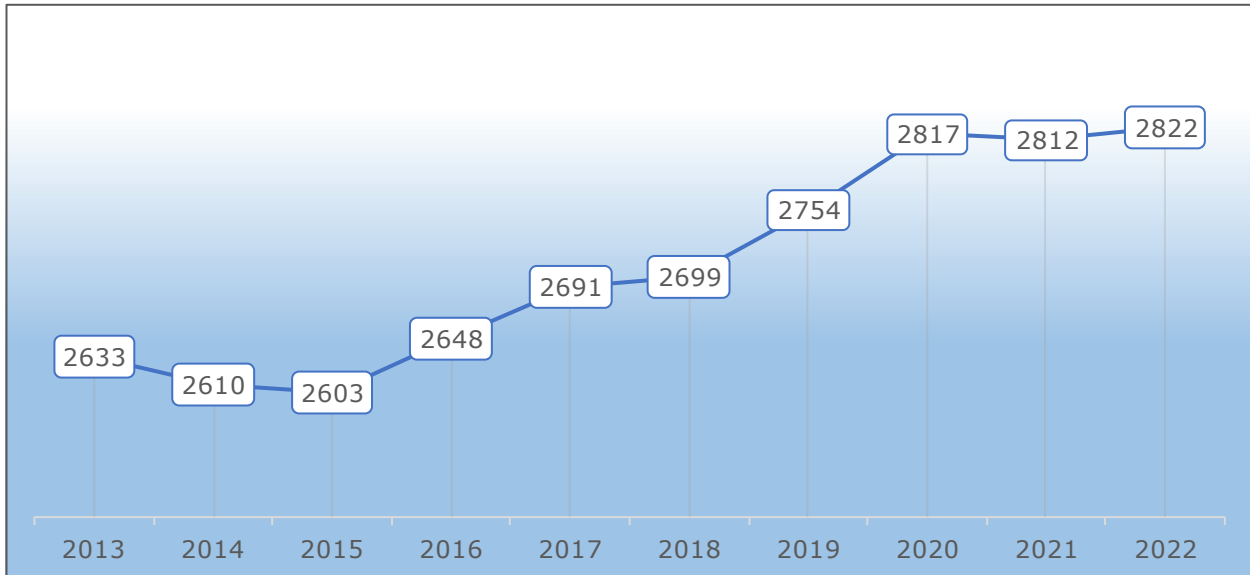




3 Statistische Auswertungen auf Landkreisebene

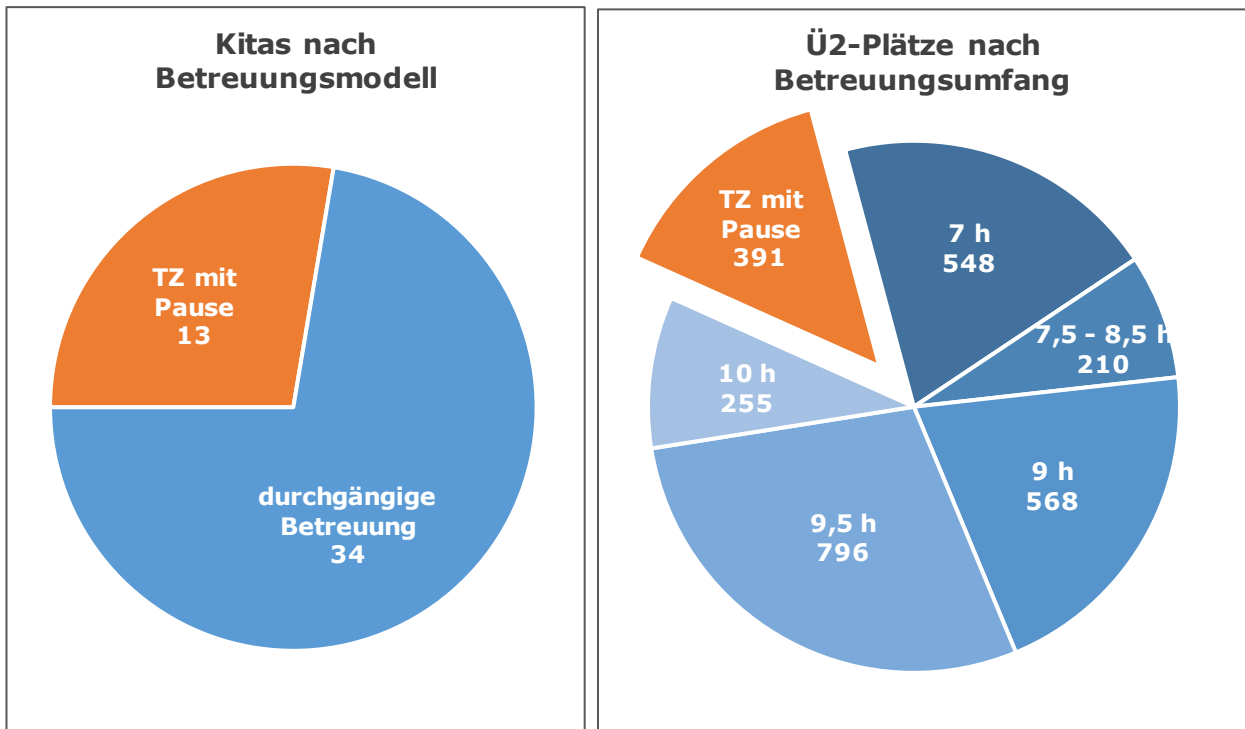
3.1 Entwicklung des Betreuungsangebotes

3.1.1 Entwicklung der Gesamtkapazität zum 01.09.



3.1.2 Betreuungszeiten-Modelle

Seit 01.07.2021 ist der zeitliche Umfang des Rechtsanspruches durch § 14 KiTaG eindeutig definiert. Er umfasst im Rahmen der Öffnungszeiten der Tageseinrichtung montags bis freitags eine tägliche Betreuungszeit von regelmäßig **durchgängig sieben Stunden**. Im Landkreis Kusel kann dieser Anspruch bereits weitgehend erfüllt werden, was aus den folgenden beiden Darstellungen hervorgeht:

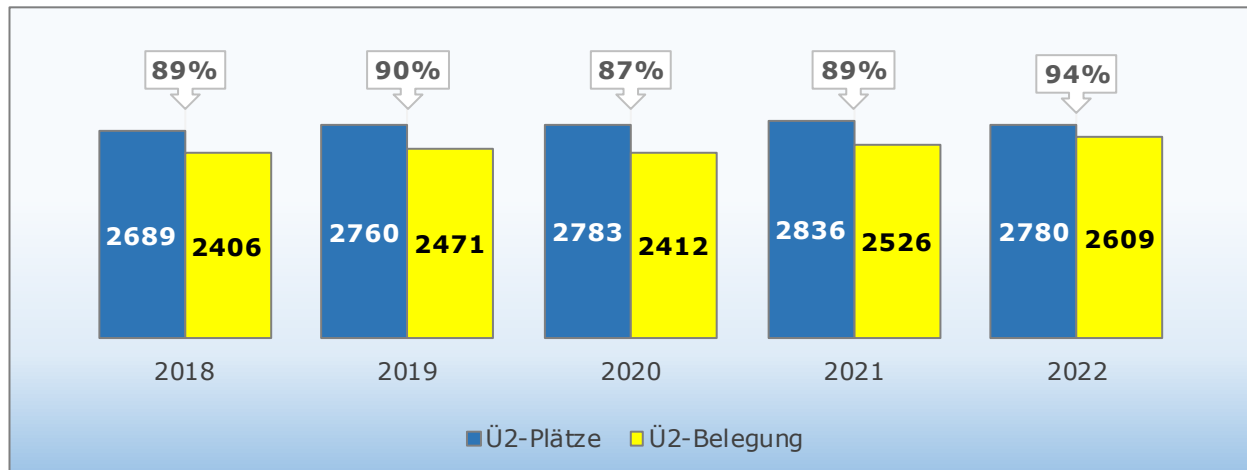




3.2 Auslastungsquote zum 31.05.

Mit Inkrafttreten des KiTaG zum 01.07.2021 sind künftig zum Stichtag 31.05. festgelegte Auslastungsquoten je Alterskohorte auf Landkreisebene einzuhalten. Im Jahr 2022 werden bis zu 20% unbesetzte Plätze zum Stichtag toleriert. Dieser Wert soll im Ü2-Bereich jährlich um 2% bis auf die Toleranz von 8% reduziert werden.

Die nachfolgende Darstellung zeigt die Auslastung der Ü2-Plätze mit Ü2-Kindern in der Vergangenheit jeweils zum Stichtag 31.05. eines Jahres. Bis einschließlich zum Jahr 2021 erfolgte nach der bis dahin geltenden Gesetzesgrundlage keine Untergliederung der Plätze nach U2/Ü2, sodass es sich hierbei um einen Näherungswert handelt.

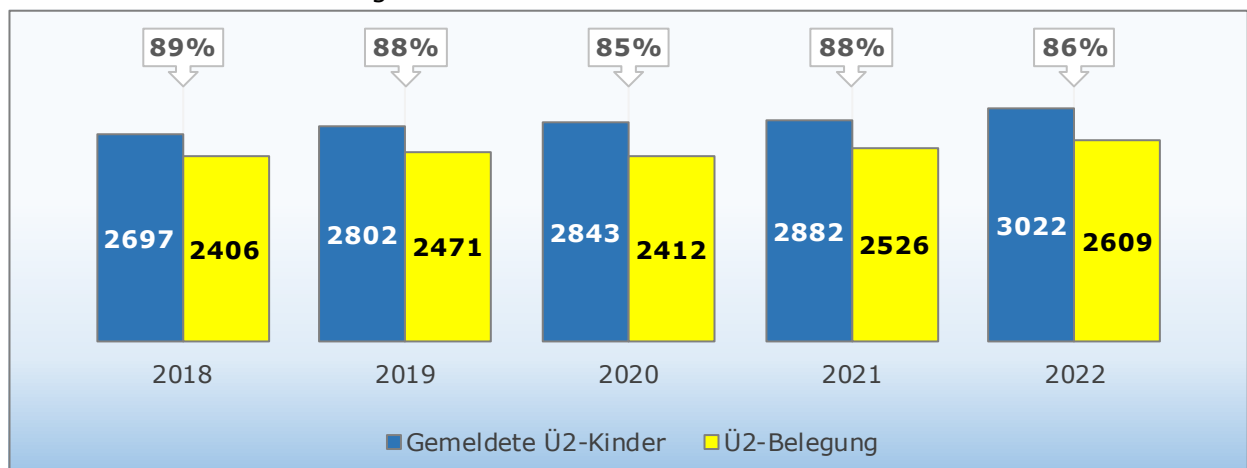


3.3 Betreuungsquoten

3.3.1 Ü2-Betreuung

Das nachfolgende Diagramm setzt die Zahl der im Landkreis Kusel gemeldeten Ü2-Kinder ins Verhältnis zu den betreuten Ü2-Kindern. Beide Werte sind Stichtagsbetrachtungen zum 31.05. der Jahre. Die Jahre 2020 und 2021 sind vor dem Hintergrund der Corona-Pandemie zu betrachten. Dennoch zeigt die Auswertung in den letzten Jahren eine relativ konstante Inanspruchnahme der Plätze durch knapp 90% der gemeldeten Ü2-Kinder. Die Werte sind in allen 3 Verbandsgemeinden ähnlich. Diese Quote kann somit als grundsätzlicher Orientierungswert für die Bedarfsplanung angesehen werden.

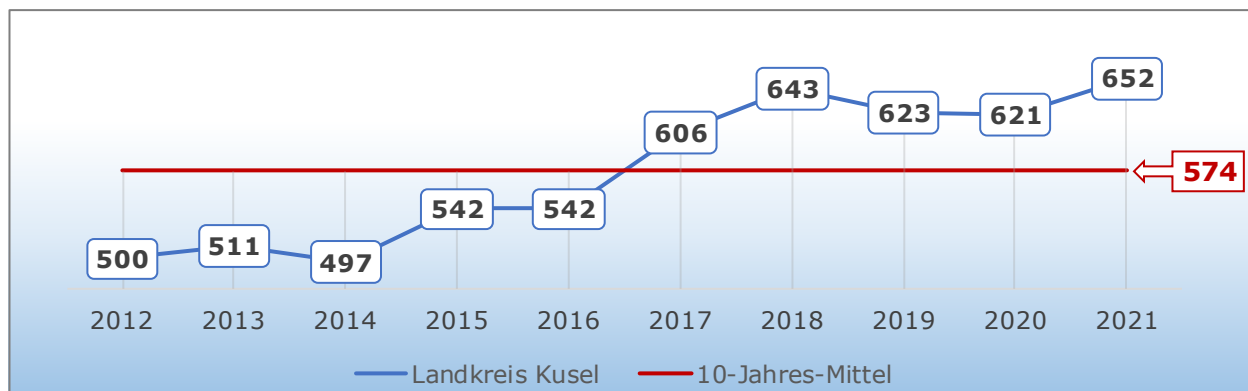
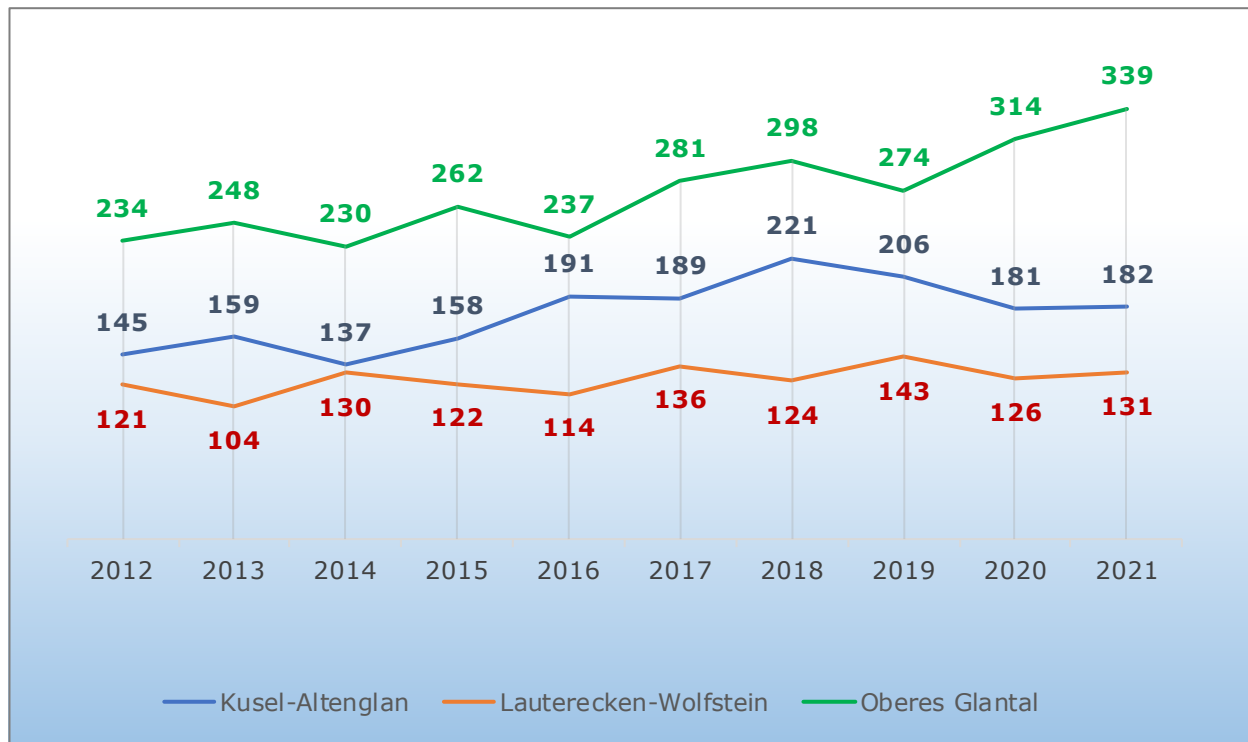
Für einzelne Einzugsgebiete können sich jedoch durchaus Abweichungen ergeben, weshalb eine detaillierte Betrachtung der einzelnen Standorte unverzichtbar ist.





3.3.2 Geburtenentwicklung

Verbandsgemeinde	2012	2013	2014	2015	2016	2017	2018	2019	2020	2021	10-Jahres-Mittel
Kusel-Altenglan	145	159	137	158	191	189	221	206	181	182	177
Lauterecken-Wolfstein	121	104	130	122	114	136	124	143	126	131	125
Oberes Glantal	234	248	230	262	237	281	298	274	314	339	272
Landkreis Kusel	500	511	497	542	542	606	643	623	621	652	574





4 Standortanalysen

4.1 Rechtliche Rahmenbedingungen

Die grundlegenden rechtlichen Grundlagen bilden das SGB VIII (Bundesrecht) sowie seit 01.07.2021 das neue Kindertagesstättengesetz Rheinland-Pfalz (KiTaG).

Ab dem vollendeten ersten Lebensjahr besteht ein bundesrechtlich geregelter Anspruch auf Betreuung. Die Erfüllung in Tagespflege und Tageseinrichtungen sind dabei gleichwertig zu betrachten. Vor Vollendung des ersten Lebensjahres besteht dieser Anspruch unter bestimmten Voraussetzungen (§ 24 Abs. 1 und 2 SGB VIII).

Ab dem vollendeten dritten Lebensjahr wird die Erfüllung des Rechtsanspruches durch den Anspruch auf Förderung in einer Tagesstätte konkretisiert (§ 24 Abs. 3 SGB VIII).

Das KiTaG konkretisiert den Umfang des Rechtsanspruches auf eine tägliche Betreuungszeit von regelmäßig durchgängig sieben Stunden, die als Vormittagsangebot ausgestaltet werden sollen (§ 14 Abs. 1 KiTaG). In Rheinland-Pfalz ist zudem der Besuch einer Tageseinrichtung für Kinder ab dem vollendeten zweiten Lebensjahr beitragsfrei (§ 26 Abs. 1 KiTaG).

Als örtlicher Träger der öffentlichen Jugendhilfe ist der Landkreis Kusel verantwortlich für die Sicherstellung der Ansprüche der Kinder im Einzugsgebiet. Unter Zugrundelegung des vorliegenden Planes analysiert das Jugendamt den Bedarf an Plätzen im Landkreis Kusel. Die kurzfristige Planung umfasst die kommenden beiden Kita-Jahre. Grundlage der Analyse ist die Anzahl der gemeldeten Kinder in den jeweiligen Einzugsgebieten der Kindertagesstätten. Darüber hinaus wird anhand verschiedener Kennzahlen und Faktoren immer auch die langfristige Perspektive des Standortes betrachtet.

Seit dem Inkrafttreten des KiTaG am 01.07.2021 erfolgte ein Wechsel von der gruppenbezogenen Systematik hin zu einer platzbezogenen Bedarfsplanung. Gleichzeitig erfolgte eine neue Zusammensetzung der Alterskohorte. Während bislang eine Unterscheidung in U3 und Ü3 erfolgte, so sieht das KiTaG nun die Unterscheidung in U2 und Ü2-Kinder vor. In diesem Kontext sowie in Anbetracht der einzuhaltenden Auslastungsquoten ergeben sich für die Bedarfsplanung somit vielfältige neue Herausforderungen.

Auf Grundlage der nachfolgenden Standortanalysen erhält das Jugendamt für die kommenden beiden Kindergartenjahre einen detaillierten Überblick und plant, unter Einbeziehung der Akteure, vor Ort die erforderlichen Maßnahmen zur Anpassung der Einrichtungsstruktur, um eine adäquate Versorgung aller Kinder im Landkreis zu gewährleisten.

In den Darstellungen zu den einzelnen Standorten sind die neuen Rahmenbedingungen berücksichtigt. Außerdem ist in Anbetracht der Ü2-Betreuungsquote auf Ebene des Landkreises Kusel ein Orientierungswert von 90% der gemeldeten Ü2-Kinder für die einzelnen Monate hinterlegt.

Zu den einzelnen Standorten finden sich Statistiken zur Auslastung und der Betreuungsquote. Generell ist für nahezu alle Standorte anzumerken, dass die Auslastung in den Jahren 2020 und 2021 aufgrund der Corona-Pandemie nicht der Norm entspricht und hier eigentlich deutlich höhere Werte zu erwarten gewesen wären. Bei der Auslastung zum 31.05.2022 handelt es sich noch um vorläufige Daten, welche im Einzelfall noch leicht abweichen können.



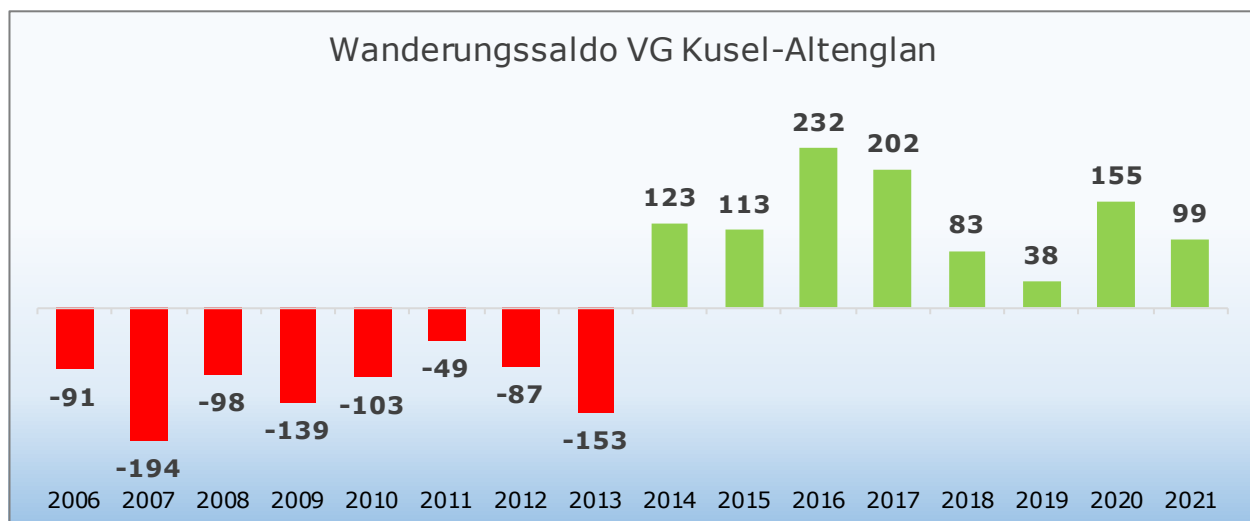
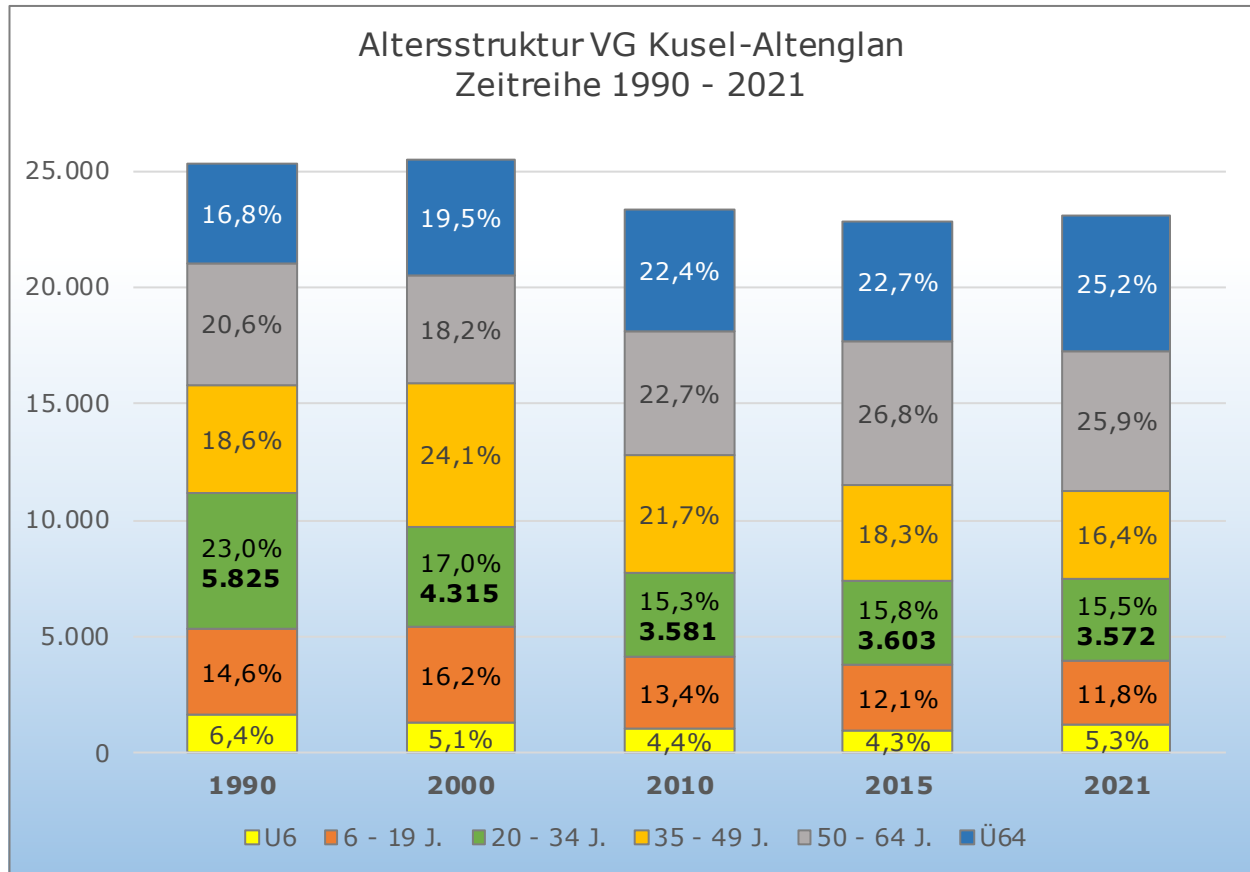
4.2 Verbandsgemeinde Kusel-Altenglan

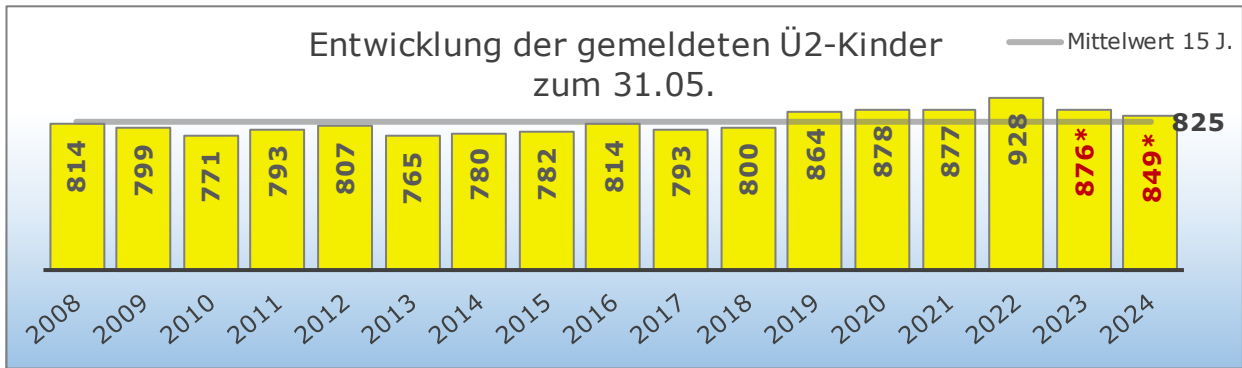
Strukturelle Daten

Anzahl Ortsgemeinden: 34

Bevölkerungsstände zum 31.12.:

1990	2000	2010	2015	2021
25.287	25.453	23.339	22.842	23.078





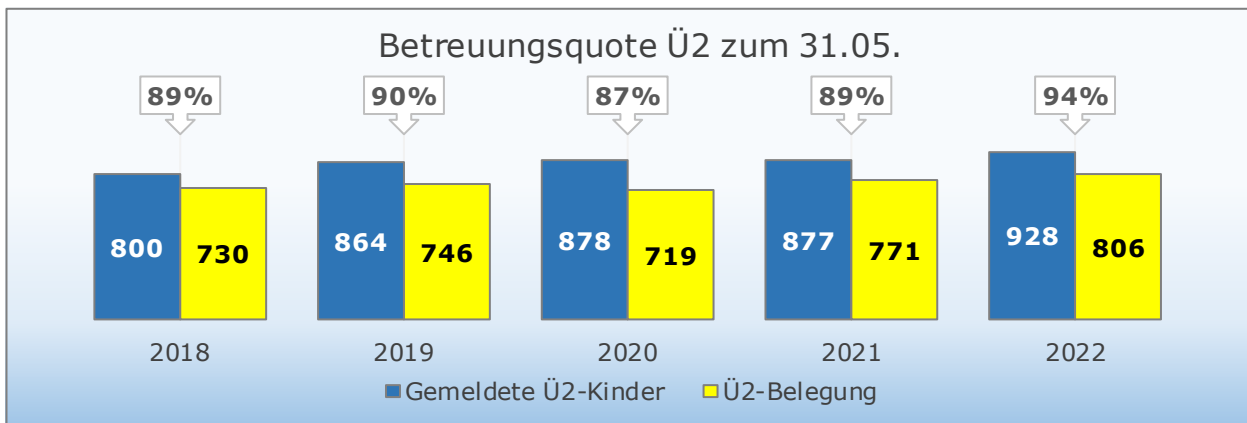
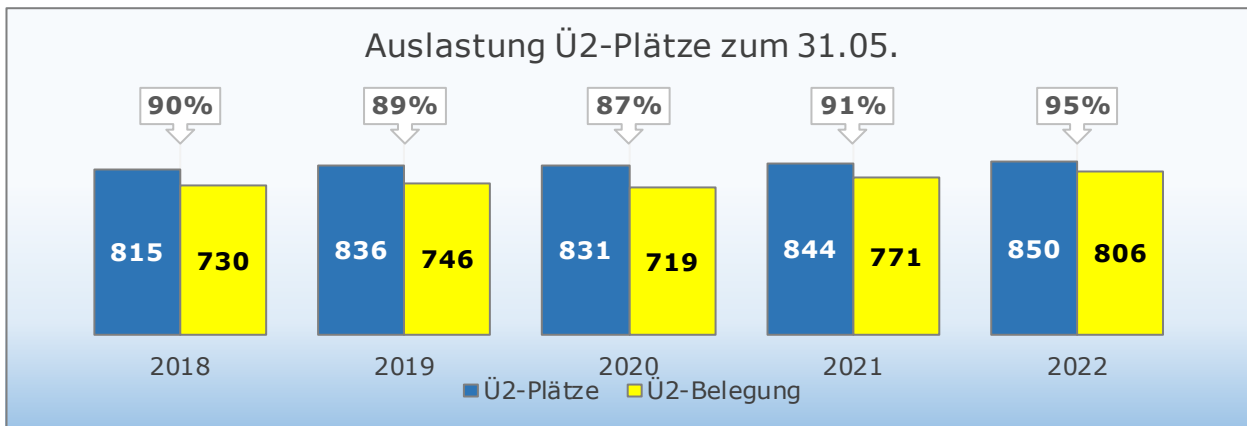
*Hochrechnung anhand aktueller Meldedaten

Betreuungsangebot zum Stand 01.09.2022



* es handelt sich um die Platzkapazität der Tagespflege für den gesamten Bereich von 0 – 14 Jahren

Ü2-Statistik der vergangenen Jahre





4.2.1 Standort Altenglan

Einzugsgebiet: Altenglan, Rutsweiler am Glan

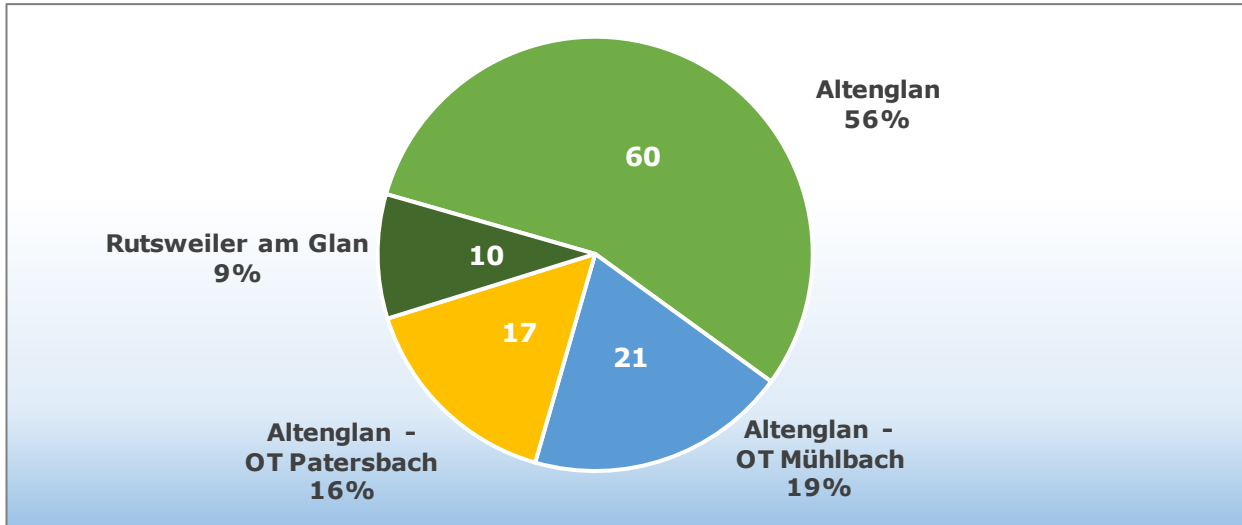
Stand: 01.09.2022	Betreuungs- zeitenmodell	h	Ü2-Plätze	
Prot. Kita Altenglan 66885 - 02	07:30 - 12:30 14:00 - 16:00	7	30	60
	07:00 - 16:00	9	30	
Kita Mühlbach 66885 - 03	07:00 - 14:00	7	20	40
	07:00 - 16:00	9	20	
Kapazität im Einzugsgebiet			100	

Stand: 01.09.2022	2022 - 2023											
Alter	Sep. 22	Okt. 22	Nov. 22	Dez. 22	Jan. 23	Feb. 23	März. 23	Apr. 23	Mai. 23	Jun. 23	Jul. 23	Aug. 23
0	19	17	16	15	14	12	7	6	5	5	1	0
1	21	23	24	24	24	24	25	24	24	20	24	20
2	21	18	16	16	16	18	21	20	20	23	21	22
3	26	26	23	24	21	15	14	15	16	16	18	21
4	26	27	30	30	31	37	38	40	37	34	31	28
5	21	21	19	18	20	20	16	15	18	21	22	24
6	3	5	9	10	11	11	16	17	17	18	20	22
Ü2-Kinder	97	97	97	98	99	101	105	107	108	112	112	117
90%	87	87	87	88	89	91	95	96	97	101	101	105

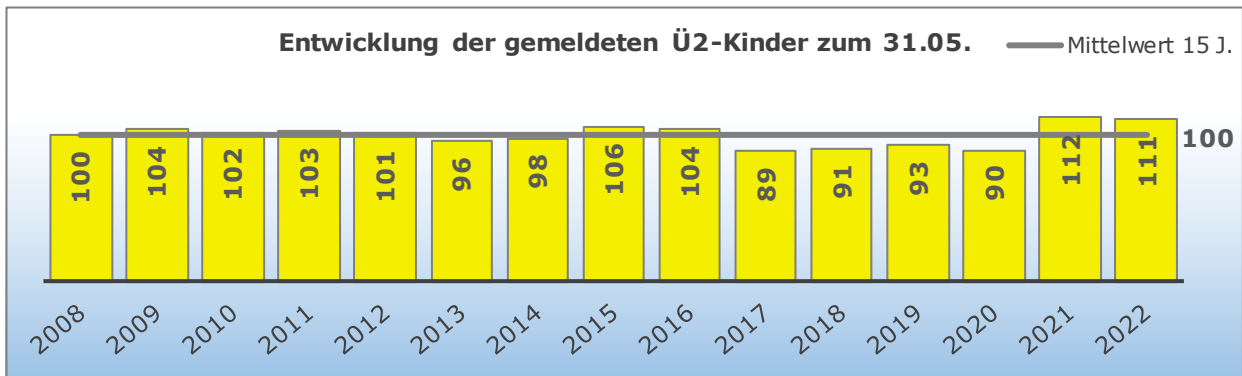
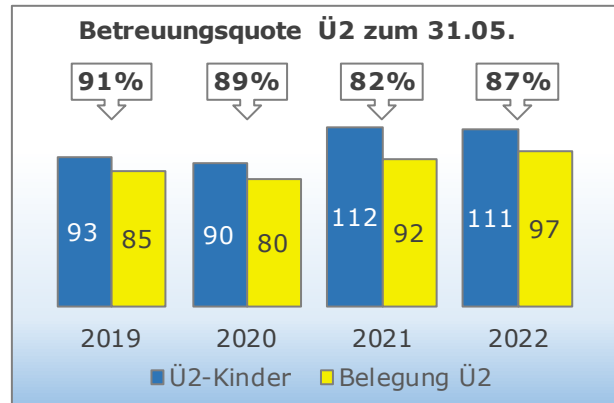
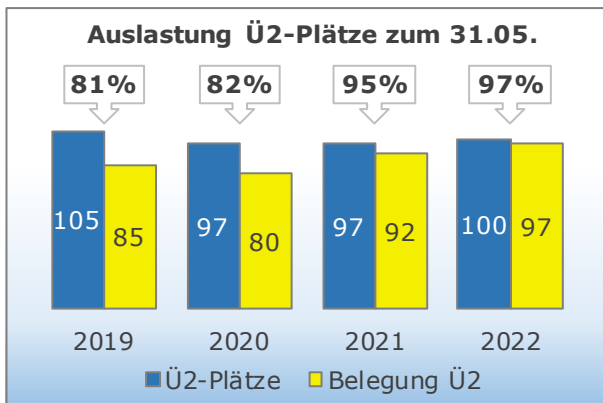
Stand: 01.09.2022	2023 - 2024											
Alter	Sep. 23	Okt. 23	Nov. 23	Dez. 23	Jan. 24	Feb. 24	März. 24	Apr. 24	Mai. 24	Jun. 24	Jul. 24	Aug. 24
0	0	0	0	0	0	0	0	0	0	0	0	0
1	19	17	16	15	14	12	7	6	5	5	1	0
2	21	23	24	24	24	24	25	24	24	20	24	20
3	21	18	16	16	16	18	21	20	20	23	21	22
4	26	26	23	24	21	15	14	15	16	16	18	21
5	26	27	30	30	31	37	38	40	37	34	31	28
6	2	4	6	6	9	9	10	10	13	17	20	24
Ü2-Kinder	96	98	99	100	101	103	108	109	110	110	114	115
90%	86	88	89	90	91	93	97	98	99	99	103	104



Aktuelle Wohnorte der Ü2-Kinder im Einzugsgebiet (31.05.)



Ü2-Statistik der vergangenen Jahre



Standortanalyse

Für die beiden Einrichtungen im Einzugsgebiet wird eine vollständige Auslastung in den Planungsjahren erwartet. Im Kita-Jahr 2023/2024 können vermutlich nicht alle Ü2-Bedarfe für eine Betreuung in der Kita gemäß den Wünschen der Eltern erfüllt werden. U2-Betreuung kann derzeit angesichts der räumlichen Rahmenbedingungen in beiden Einrichtungen nicht angeboten werden. Mehrbedarfe können an die Kita Theisbergstegen verwiesen werden.

In beiden Einrichtungen besteht ein investiver Bedarf um die aktuellen Kapazitäten zu erhalten und künftig den Rechtsanspruch auf eine durchgängige Betreuung über Mittag für alle Kinder zu sichern. Zusätzlich sollen weitere Kapazitäten im Bereich von etwa 10 Plätzen entstehen.



4.2.2 Standort Bedesbach

Einzugsgebiet: Bedesbach

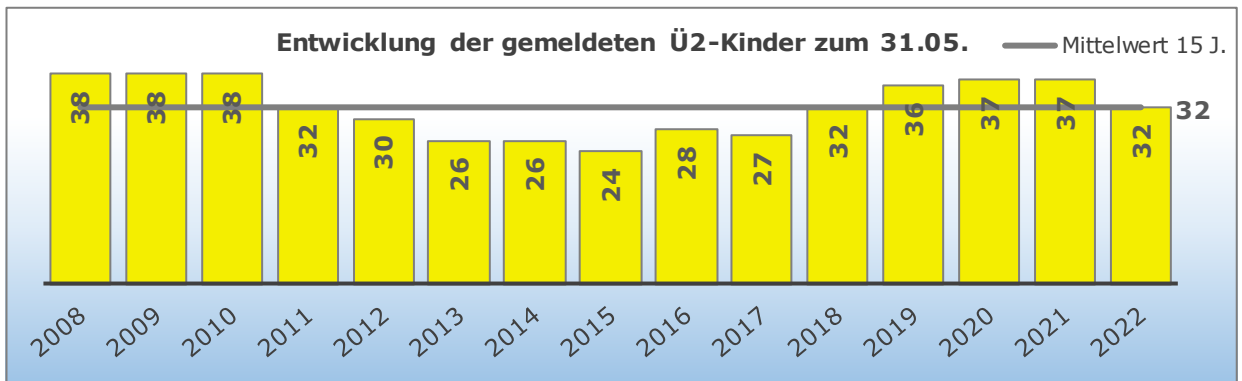
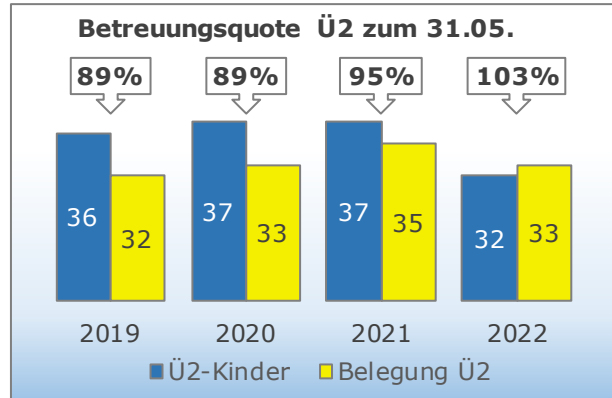
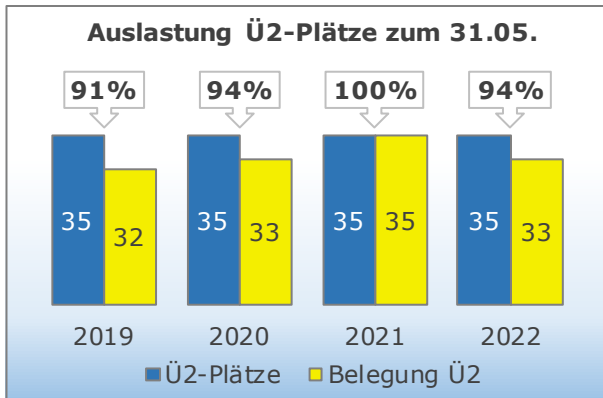
Stand: 01.09.2022	Betreuungs- zeitenmodell	h	Ü2-Plätze
Kita Bedesbach 66885 - 01	07:00- 16:00	9	35

Stand: 01.09.2022	2022 - 2023											
Alter	Sep. 22	Okt. 22	Nov. 22	Dez. 22	Jan. 23	Feb. 23	März. 23	Apr. 23	Mai. 23	Jun. 23	Jul. 23	Aug. 23
0	7	7	7	5	5	4	2	2	2	1	0	0
1	5	5	5	6	6	6	7	7	5	6	7	7
2	3	3	3	3	3	4	5	5	7	7	7	6
3	9	8	8	8	5	5	3	3	3	2	1	2
4	6	7	6	7	9	8	10	9	9	10	11	10
5	10	9	9	9	9	10	8	8	6	6	6	7
6	0	1	2	2	3	3	5	6	8	8	8	8
Ü2-Kinder	28	28	28	29	29	30	31	31	33	33	33	33
90%	25	25	25	26	26	27	28	28	30	30	30	30

Stand: 01.09.2022	2023 - 2024											
Alter	Sep. 23	Okt. 23	Nov. 23	Dez. 23	Jan. 24	Feb. 24	März. 24	Apr. 24	Mai. 24	Jun. 24	Jul. 24	Aug. 24
0	0	0	0	0	0	0	0	0	0	0	0	0
1	7	7	7	5	5	4	2	2	2	1	0	0
2	5	5	5	6	6	6	7	7	5	6	7	7
3	3	3	3	3	3	4	5	5	7	7	7	6
4	9	8	8	8	5	5	3	3	3	2	1	2
5	6	7	6	7	9	8	10	9	9	10	11	10
6	2	2	3	3	4	5	5	6	6	6	6	7
Ü2-Kinder	25	25	25	27	27	28	30	30	30	31	32	32
90%	23	23	23	24	24	25	27	27	27	28	29	29



Ü2-Statistik der vergangenen Jahre



Standortanalyse

Im laufenden Kita-Jahr wird voraussichtlich eine vollständige Auslastung der Kapazitäten erzielt. Angesichts vieler Schulanfänger im Sommer 2023 entspannt sich die Lage im folgenden Kita-Jahr etwas. Langfristig ist die Kapazität von 35 Plätzen angesichts der üblichen Inanspruchnahme als bedarfsgerecht zu betrachten.



4.2.3 Standort Bosenbach

Einzugsgebiet: Bosenbach, Niederstaufenbach

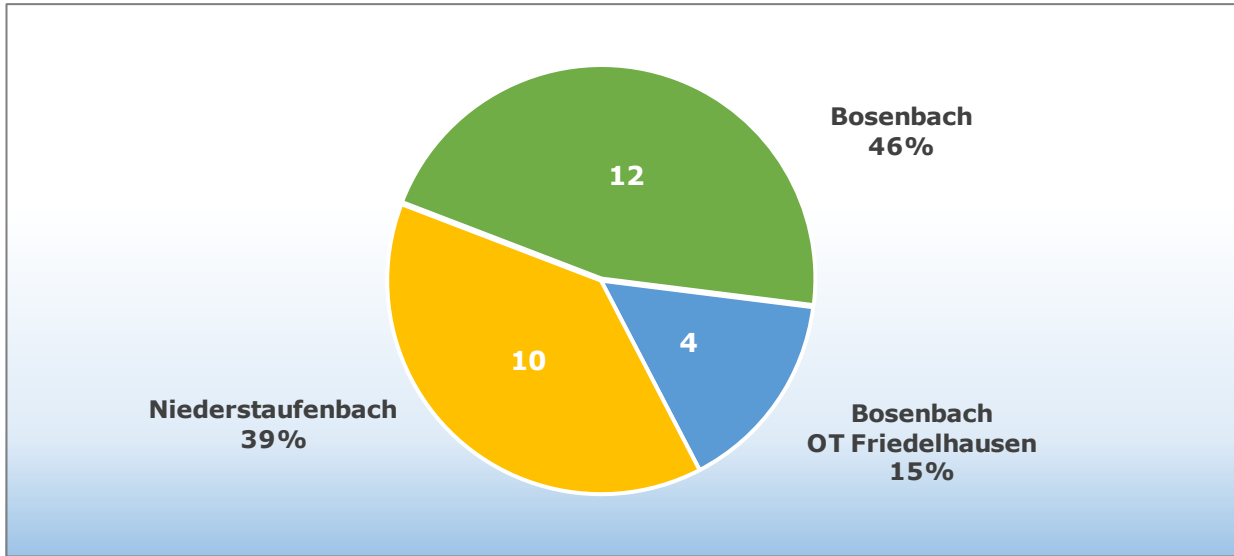
Stand: 01.09.2022	Betreuungs- zeitenmodell	h	Ü2-Plätze		U2-Plätze	
Kita Bosenbach 66887-01	07:00 - 14:00	7	16	32	1	2
	07:00 - 16:00	9	16		1	

Stand: 01.09.2022	2022 - 2023											
Alter	Sep. 22	Okt. 22	Nov. 22	Dez. 22	Jan. 23	Feb. 23	Mrz. 23	Apr. 23	Mai. 23	Jun. 23	Jul. 23	Aug. 23
0	10	10	8	8	6	6	6	3	2	0	0	0
1	4	4	6	6	8	8	8	11	10	12	11	11
2	6	5	4	4	4	4	4	4	5	4	5	4
3	5	6	6	6	5	4	4	4	4	4	4	5
4	5	5	6	5	6	7	7	6	7	8	7	7
5	8	7	6	7	7	6	6	6	6	4	5	5
6	0	1	2	2	2	3	3	4	4	6	6	6
Ü2-Kinder	24	24	24	24	24	24	24	24	26	26	27	27
90%	22	22	22	22	22	22	22	22	23	23	24	24

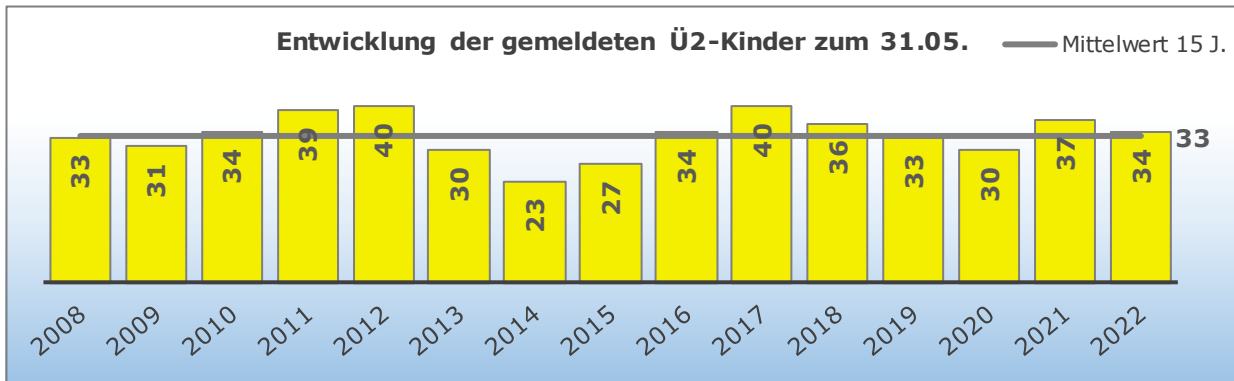
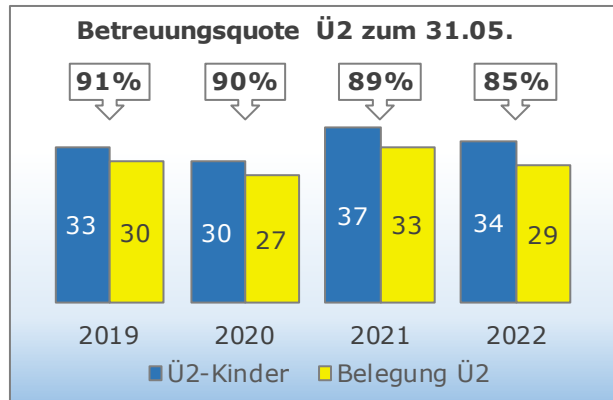
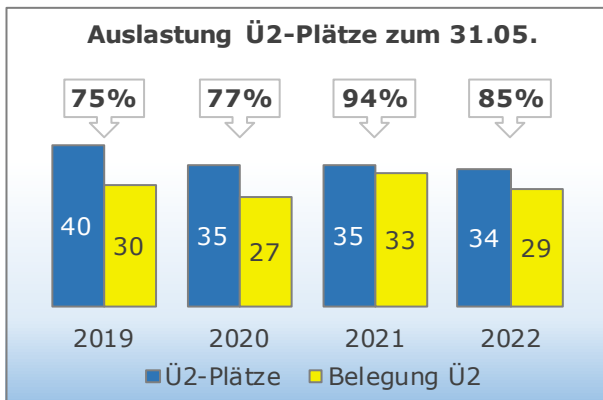
Stand: 01.09.2022	2023 - 2024											
Alter	Sep. 23	Okt. 23	Nov. 23	Dez. 23	Jan. 24	Feb. 24	Mrz. 24	Apr. 24	Mai. 24	Jun. 24	Jul. 24	Aug. 24
0	0	0	0	0	0	0	0	0	0	0	0	0
1	10	10	8	8	6	6	6	3	2	0	0	0
2	4	4	6	6	8	8	8	11	10	12	11	11
3	6	5	4	4	4	4	4	4	5	4	5	4
4	5	6	6	6	5	4	4	4	4	4	4	5
5	5	5	6	5	6	7	7	6	7	8	7	7
6	2	2	2	3	3	3	3	4	4	4	5	5
Ü2-Kinder	22	22	24	24	26	26	26	29	30	32	32	32
90%	20	20	22	22	23	23	23	26	27	29	29	29



Aktuelle Wohnorte der Ü2-Kinder im Einzugsgebiet (31.05.)



Ü2-Statistik der vergangenen Jahre



Standortanalyse

Im laufenden Kita-Jahr wird eine angemessene Auslastung erzielt. Es besteht Spielraum für unerwartete Mehrbedarfe. Ein starker Anstieg und die vollständige Auslastung der Kapazitäten ist für das Kita-Jahr 2023/2024 durch einen starken Jahrgang an Zweijährigen zu erwarten.

Im langfristigen Mittel erscheint die Kapazität bedarfsgerecht für das Einzugsgebiet, jedoch sind geringfügige Engpässe gegen Ende eines Kita-Jahres immer wieder denkbar.



4.2.4 Standort Dennweiler-Frohnbach

Einzugsgebiet: Dennweiler-Frohnbach, Körborn, Oberalben

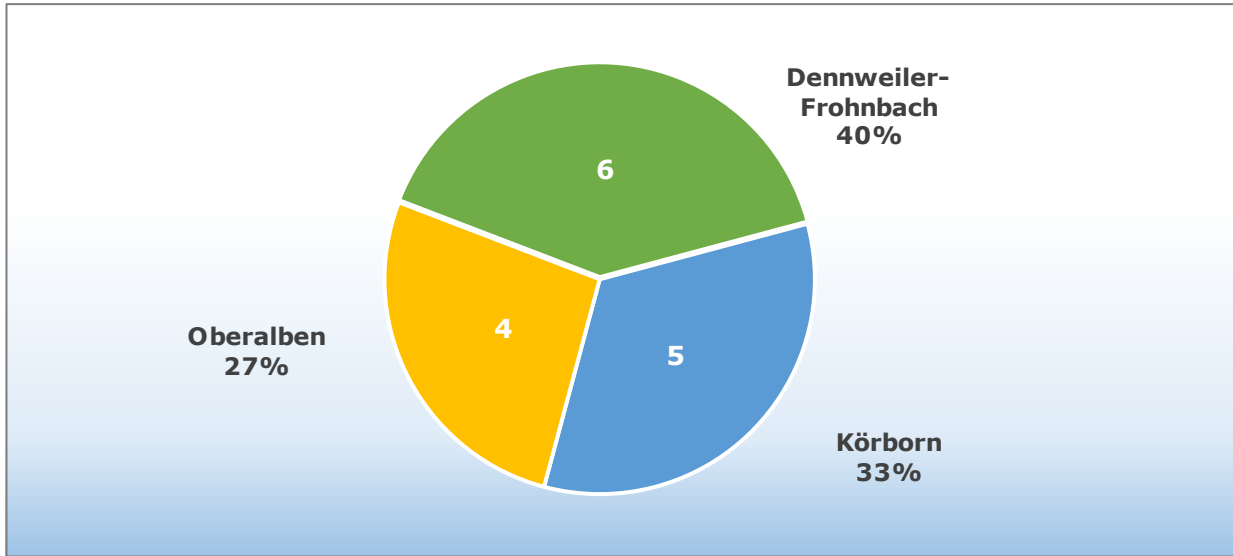
Stand: 01.09.2022	Betreuungs- zeitenmodell	h	Ü2-Plätze	U2-Plätze
Kita Dennweiler- Frohnbach 66871 - 02	07:30- 16:00	8,5	22	3

Stand: 01.09.2022	2022 - 2023											
Alter	Sep. 22	Okt. 22	Nov. 22	Dez. 22	Jan. 23	Feb. 23	Mrz. 23	Apr. 23	Mai. 23	Jun. 23	Jul. 23	Aug. 23
0	5	5	5	5	5	5	3	3	2	1	0	0
1	3	3	2	2	2	2	4	4	5	5	5	5
2	5	4	5	3	3	3	2	2	1	2	3	3
3	4	4	4	6	5	5	6	6	7	6	6	6
4	2	3	3	3	4	2	2	2	2	3	3	3
5	3	3	3	3	3	5	5	5	5	5	4	2
6	0	0	0	0	0	0	0	0	0	0	1	3
Ü2-Kinder	14	14	15	15	15	15	15	15	15	16	17	17
90%	13	13	14	14	14	14	14	14	14	14	15	15

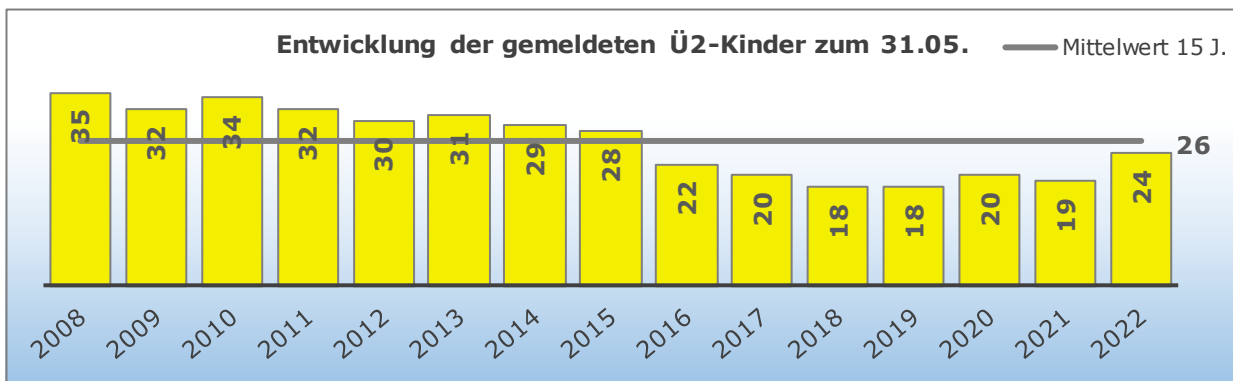
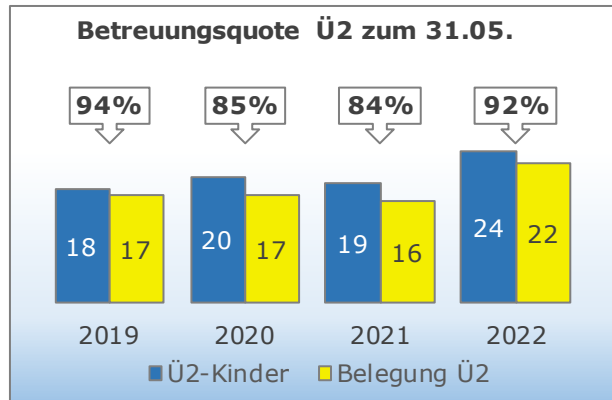
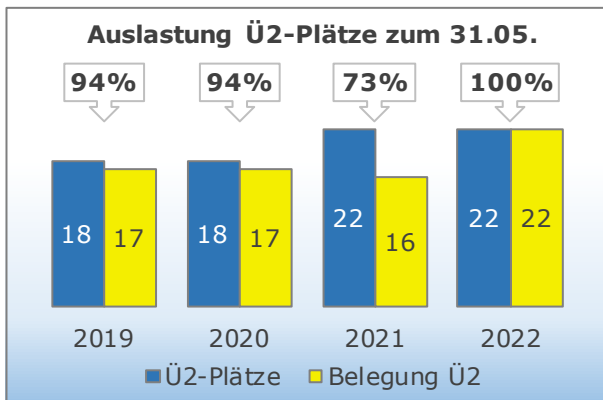
Stand: 01.09.2022	2023 - 2024											
Alter	Sep. 23	Okt. 23	Nov. 23	Dez. 23	Jan. 24	Feb. 24	Mrz. 24	Apr. 24	Mai. 24	Jun. 24	Jul. 24	Aug. 24
0	0	0	0	0	0	0	0	0	0	0	0	0
1	5	5	5	5	5	5	3	3	2	1	0	0
2	3	3	2	2	2	2	4	4	5	5	5	5
3	5	4	5	3	3	3	2	2	1	2	3	3
4	4	4	4	6	5	5	6	6	7	6	6	6
5	2	3	3	3	4	2	2	2	2	3	3	3
6	0	0	0	0	0	2	2	2	2	2	2	2
Ü2-Kinder	14	14	14	14	14	14	16	16	17	18	19	19
90%	13	13	13	13	13	13	14	14	15	16	17	17



Aktuelle Wohnorte der Ü2-Kinder im Einzugsgebiet (31.05.)



Ü2-Statistik der vergangenen Jahre



Standortanalyse

Im Einzugsgebiet befindet sich der Bedarf an Plätzen auf einem relativ niedrigen Niveau. Aufgrund der Betreuung von Kindern aus anderen Einzugsgebieten in denen Engpässe bestehen wird dennoch eine hohe Auslastung der bestehenden Kapazitäten erreicht.

Die Kita stellt somit eine wichtige Puffer-Funktion für umliegende Einzugsgebiete dar.



4.2.5 Standort Konken

**Einzugsgebiet: Albessen, Ehweiler, Herchweiler,
Konken, Schellweiler, Selchenbach**

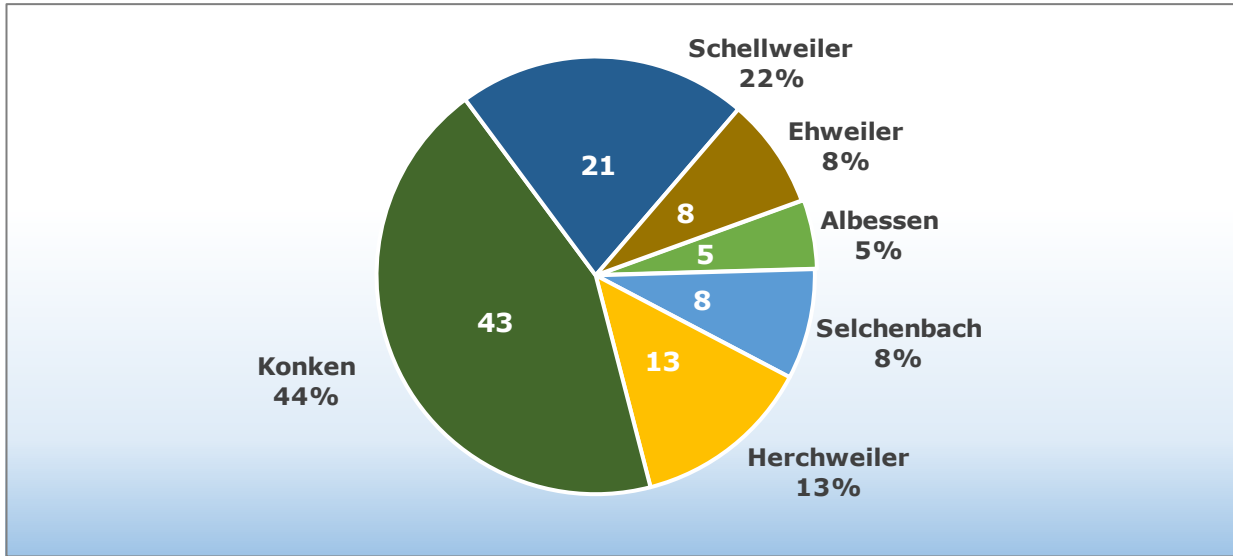
Stand: 01.09.2022	Betreuungs- zeitenmodell	h	Ü2-Plätze		U2-Plätze	
Kita Konken 66871 - 04	07:00 - 15:00	8	37	97	1	3
	07:00 - 16:30	9,5	60		2	

Stand: 01.09.2022	2022 - 2023											
Alter	Sep. 22	Okt. 22	Nov. 22	Dez. 22	Jan. 23	Feb. 23	Mrz. 23	Apr. 23	Mai. 23	Jun. 23	Jul. 23	Aug. 23
0	19	18	17	16	14	13	11	6	3	2	1	0
1	13	13	14	13	14	14	16	18	21	21	22	21
2	17	15	14	15	15	15	15	16	14	14	12	13
3	15	17	15	15	16	16	15	16	16	15	15	16
4	27	25	23	24	18	17	16	16	18	20	18	16
5	30	28	30	28	34	35	34	33	30	30	30	28
6	1	6	9	11	11	12	15	17	20	20	24	28
Ü2-Kinder	90	91	91	93	94	95	95	98	98	99	99	101
90%	81	82	82	84	85	86	86	88	88	89	89	91

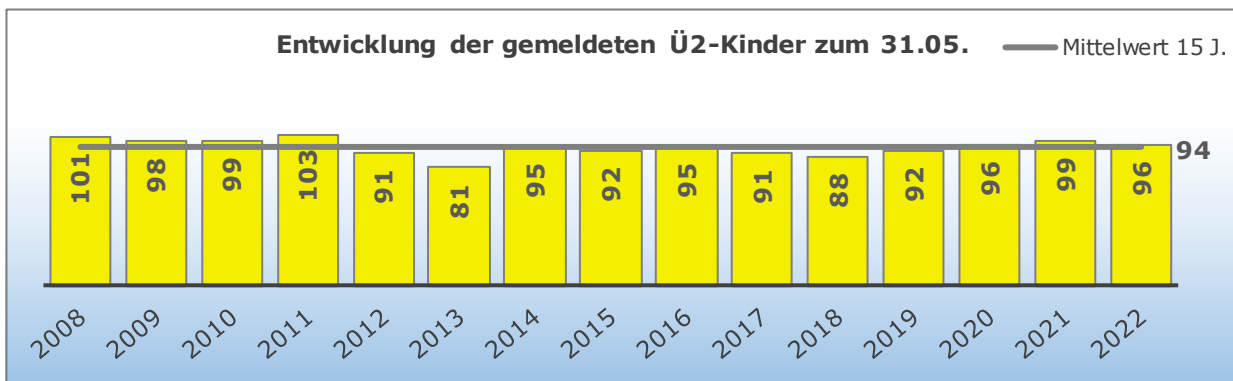
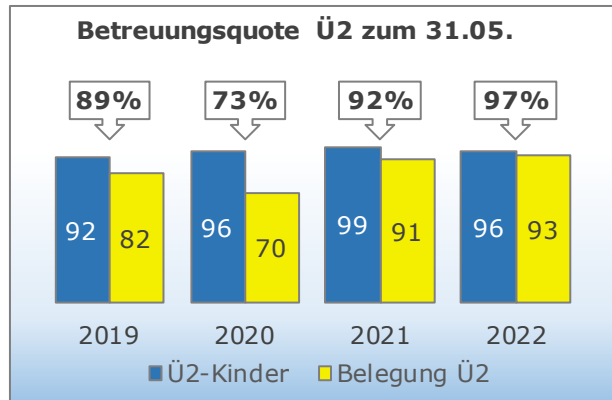
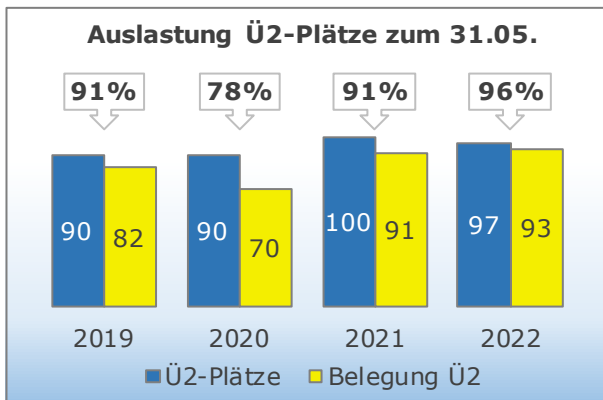
Stand: 01.09.2022	2023 - 2024											
Alter	Sep. 23	Okt. 23	Nov. 23	Dez. 23	Jan. 24	Feb. 24	Mrz. 24	Apr. 24	Mai. 24	Jun. 24	Jul. 24	Aug. 24
0	0	0	0	0	0	0	0	0	0	0	0	0
1	19	18	17	16	14	13	11	6	3	2	1	0
2	13	13	14	13	14	14	16	18	21	21	22	21
3	17	15	14	15	15	15	15	16	14	14	12	13
4	15	17	15	15	16	16	15	16	16	15	15	16
5	27	25	23	24	18	17	16	16	18	20	18	16
6	3	6	11	11	17	19	21	22	22	22	26	28
Ü2-Kinder	75	76	77	78	80	81	83	88	91	92	93	94
90%	68	68	69	70	72	73	75	79	82	83	84	85



Aktuelle Wohnorte der Ü2-Kinder im Einzugsgebiet (31.05.)



Ü2-Statistik der vergangenen Jahre



Standortanalyse

Aufgrund einer sehr hohen Inanspruchnahme der Familien vor Ort werden die Kapazitäten der Kita Konken im laufenden Kita-Jahr voraussichtlich vollständig ausgelastet sein. Auch im Kita-Jahr 2023/2024 wird die Kapazität von 100 Plätzen weiterhin benötigt werden. Mit Austritt der Schulanfänger im Sommer 2024 zeichnet sich dann erstmals eine leichte Entlastung ab. Der Standort verfügt aus Sicht der Bedarfsplanung über ein passendes Angebot für die Bedarfe des Einzugsgebietes.



4.2.6 Standort Kusel

Einzugsgebiet: Blaubach, Kusel, Ruthweiler

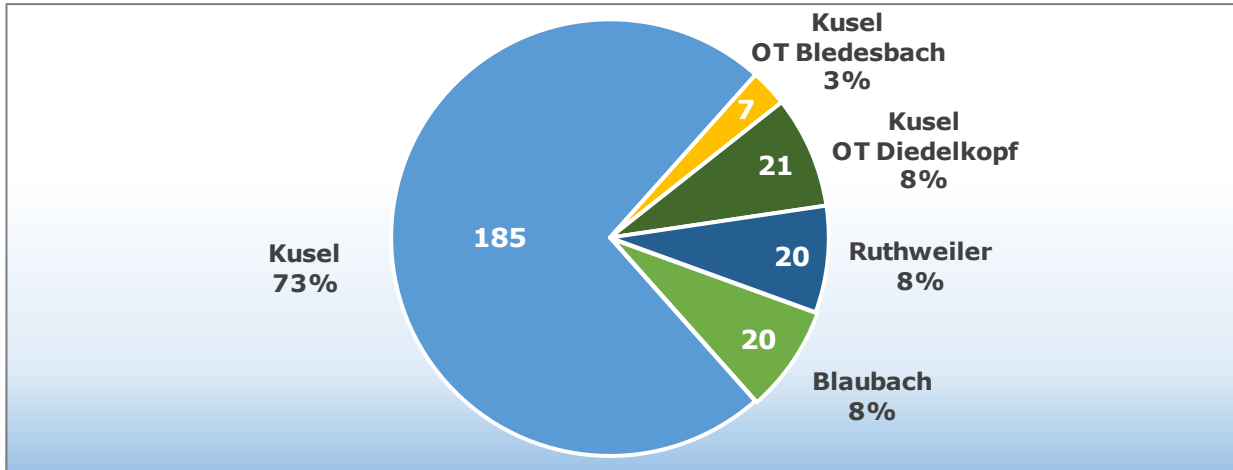
Stand: 01.09.2022	Betreuungs- zeitenmodell	h	Ü2-Plätze		U2-Plätze	
Kath. Kita "St. Ägidius" 66869 - 01	07:00 - 14:00	7	26	59	0	1
	07:00 - 16:30	9,5	33		1	
Prot. Kita "Albert- Schweitzer" 66869 - 02	07:00 - 14:00	7	18	55	0	
	07:00 - 16:30	9,5	37			
Prot. Kita "Paul Gerhardt" 66869 - 03	07:30 - 12:00 13:30 - 16:00	7	30	60	0	
	07:30 - 17:00	9,5	30			
Kita Lebenshilfe 66869 - 04	07:00- 17:00	9	55	20 für Kinder mit Behinderung	0	
Kapazität im Einzugsgebiet			229		1	

Stand: 01.09.2022	2022 - 2023											
Alter	Sep. 22	Okt. 22	Nov. 22	Dez. 22	Jan. 23	Feb. 23	Mrz. 23	Apr. 23	Mai. 23	Jun. 23	Jul. 23	Aug. 23
0	40	39	29	27	24	19	18	15	10	6	1	0
1	45	42	46	46	47	50	45	46	46	47	48	41
2	54	55	57	54	51	51	51	51	49	49	49	52
3	62	60	57	60	57	56	57	54	56	51	49	49
4	52	55	61	61	61	54	56	54	52	55	58	61
5	48	48	48	45	52	60	61	63	62	63	61	57
6	8	10	11	16	17	19	21	26	34	38	43	49
Ü2-Kinder	224	228	234	236	238	240	246	248	253	256	260	268
90%	202	205	211	212	214	216	221	223	228	230	234	241

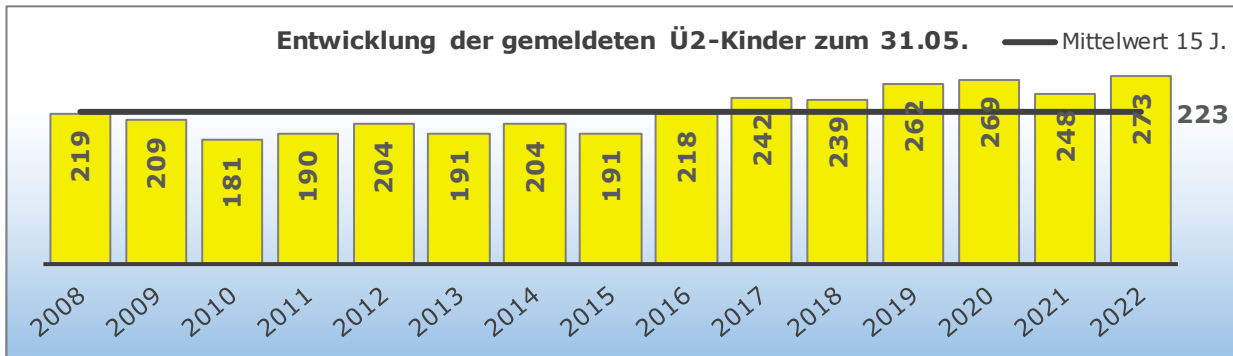
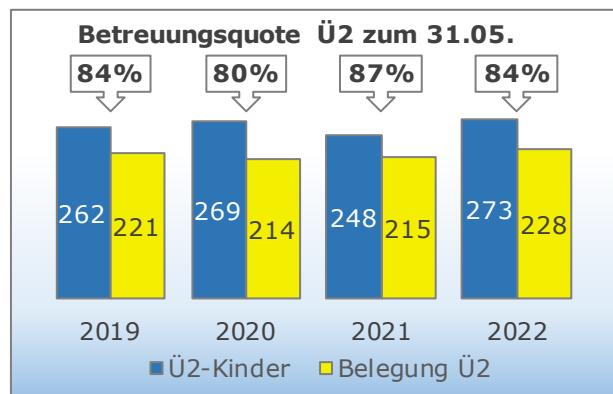
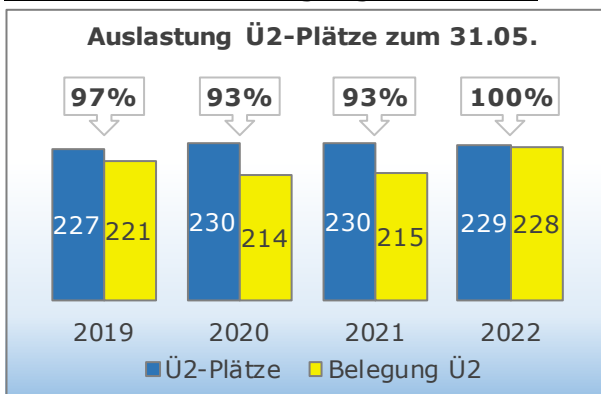
Stand: 01.09.2022	2023 - 2024											
Alter	Sep. 23	Okt. 23	Nov. 23	Dez. 23	Jan. 24	Feb. 24	Mrz. 24	Apr. 24	Mai. 24	Jun. 24	Jul. 24	Aug. 24
0	0	0	0	0	0	0	0	0	0	0	0	0
1	40	39	29	27	24	19	18	15	10	6	1	0
2	45	42	46	46	47	50	45	46	46	47	48	41
3	54	55	57	54	51	51	51	51	49	49	49	52
4	62	60	57	60	59	56	57	54	56	51	49	49
5	52	55	61	61	60	54	56	54	52	55	58	61
6	7	9	10	12	19	30	33	40	47	52	55	57
Ü2-Kinder	220	221	231	233	236	241	242	245	250	254	259	260
90%	198	199	208	210	212	217	218	221	225	229	233	234



Aktuelle Wohnorte der Ü2-Kinder im Einzugsgebiet (31.05.)



Ü2-Statistik der vergangenen Jahre



Standortanalyse

Im Einzugsgebiet der Stadt Kusel befinden sich die Bedarfe weiterhin auf hohem Niveau. Wie bereits in den vergangenen Jahren ist das Ü2-Angebot sehr knapp bemessen und reicht vermutlich nicht aus, um allen Bedarfen gerecht zu werden. Ein U2-Angebot ist ebenfalls nicht in ausreichendem Maße vorhanden. Die langfristige Perspektive der letzten 15 Jahre zeigt eine enorme Schwankungsbreite, mit der am Standort zu rechnen ist.

Die Kita Albert-Schweitzer wird derzeit umfassend saniert und erweitert, sodass hier 10 zusätzliche Plätze entstehen. Alle anderen Kitas betreuen derzeit die maximal mögliche Anzahl an Kindern. Die Schaffung von rund 20 weiteren Plätzen mit Fokus auf dem Kleinkindbereich wird als bedarfsgerecht betrachtet.

Des Weiteren sind die Unterbrechungsplätze in der Kita Paul-Gerhardt in durchgängige umzuwandeln. Dies erfordert ebenfalls investive Maßnahmen.



4.2.7 Standort Neunkirchen am Potzberg

Einzugsgebiet: Föckelberg, Neunkirchen, Oberstausenbach

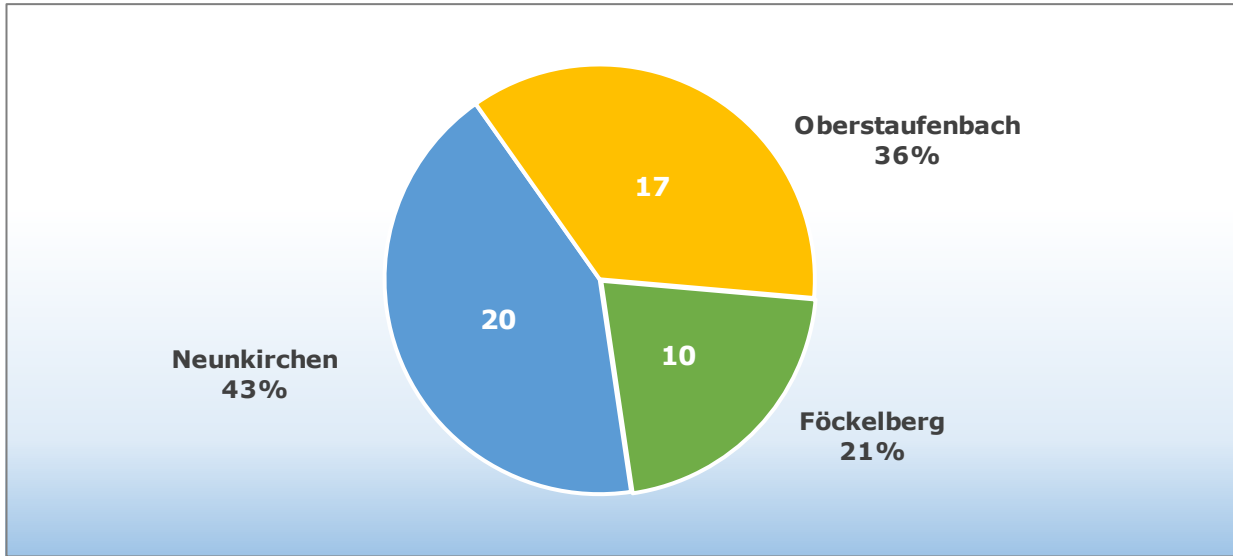
Stand: 01.09.2022	Betreuungs- zeitenmodell	h	Ü2-Plätze
Kita Neunkirchen 66887 - 02	07:00- 16:00	9	35

Stand: 01.09.2022	2022 - 2023											
Alter	Sep. 22	Okt. 22	Nov. 22	Dez. 22	Jan. 23	Feb. 23	Mrz. 23	Apr. 23	Mai. 23	Jun. 23	Jul. 23	Aug. 23
0	8	7	7	7	5	5	4	4	4	4	3	0
1	8	9	8	8	9	7	7	6	6	5	5	8
2	10	9	7	7	7	9	8	9	9	10	11	10
3	7	6	9	9	10	10	12	11	10	10	10	10
4	13	15	10	10	10	7	7	6	5	5	5	6
5	11	10	15	15	13	14	13	15	16	16	14	12
6	0	1	1	1	3	5	6	6	7	7	9	11
Ü2-Kinder	41	41	42	42	43	45	46	47	47	48	49	49
90%	37	37	38	38	39	41	41	42	42	43	44	44

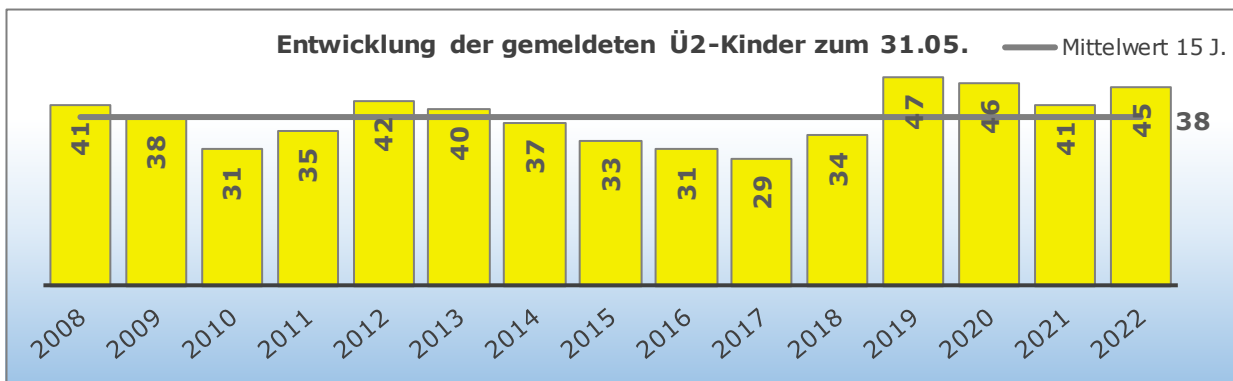
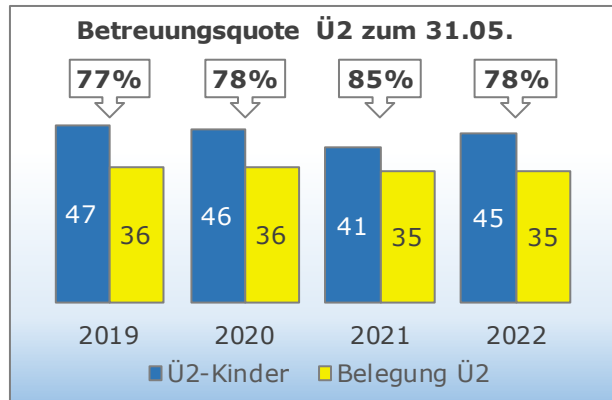
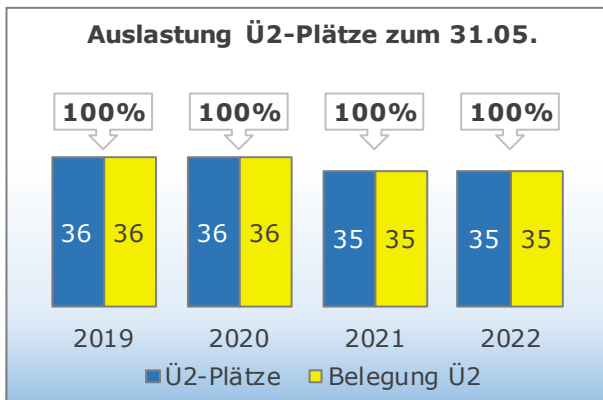
Stand: 01.09.2022	2023 - 2024											
Alter	Sep. 23	Okt. 23	Nov. 23	Dez. 23	Jan. 24	Feb. 24	Mrz. 24	Apr. 24	Mai. 24	Jun. 24	Jul. 24	Aug. 24
0	0	0	0	0	0	0	0	0	0	0	0	0
1	8	7	7	7	5	5	4	4	4	4	3	0
2	8	9	8	8	9	7	7	6	6	5	5	8
3	10	9	7	7	7	9	8	9	9	10	11	10
4	7	6	9	9	10	10	12	11	10	10	10	10
5	13	15	10	10	10	7	7	6	5	5	5	6
6	0	0	5	5	5	8	8	10	12	12	12	12
Ü2-Kinder	38	39	39	39	41	41	42	42	42	42	43	46
90%	34	35	35	35	37	37	38	38	38	38	39	41



Aktuelle Wohnorte der Ü2-Kinder im Einzugsgebiet (31.05.)



Ü2-Statistik der vergangenen Jahre



Standortanalyse

Für den Standort wird im Planungszeitraum - wie bereits in den vergangenen Jahren - eine vollständige Auslastung der Kapazitäten erwartet. Die Bedarfsplanung sieht die Schaffung von 5-10 zusätzlichen Plätzen vor.

Zur Überbrückung des Zeitraums bis zur Fertigstellung entsprechender Räumlichkeiten ist eine Auslagerung geplant. Sollte diese nicht zustande kommen, können Mehrbedarfe am Standort Theisbergstegen betreut werden.



4.2.8 Standort Pfeffelbach

Einzugsgebiet: Pfeffelbach, Reichweiler, Thallichtenberg

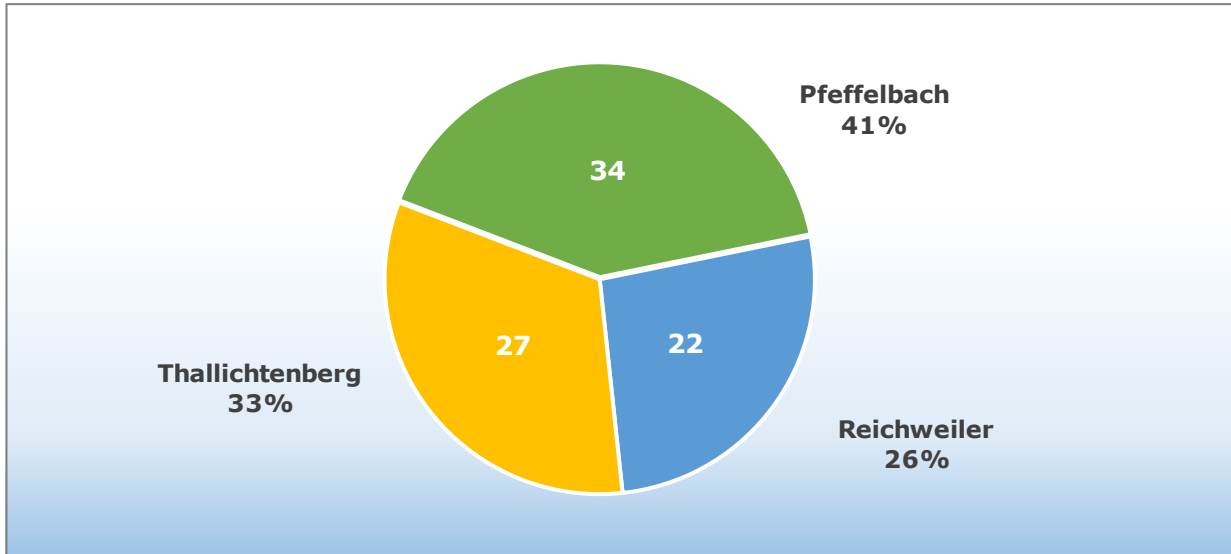
Stand: 01.09.2022	Betreuungs- zeitenmodell	h	Ü2-Plätze		U2-Plätze	
Kita Pfeffelbach 66871 - 01	07:00 - 14:00	7	21	63	0	2
	07:00 - 16:30	9,5	42		2	

Stand: 01.09.2022	2022 - 2023											
Alter	Sep. 22	Okt. 22	Nov. 22	Dez. 22	Jan. 23	Feb. 23	Mrz. 23	Apr. 23	Mai. 23	Jun. 23	Jul. 23	Aug. 23
0	12	12	10	7	7	6	6	4	4	4	1	0
1	16	14	15	15	13	13	10	11	10	9	12	13
2	19	19	20	22	23	22	25	23	18	18	18	15
3	12	13	11	10	9	11	11	12	17	18	17	20
4	23	24	26	27	27	25	21	19	18	16	15	13
5	12	11	8	9	11	11	15	19	19	21	22	22
6	3	4	7	7	7	9	9	9	11	11	12	14
Ü2-Kinder	69	71	72	75	77	78	81	82	83	84	84	84
90%	62	64	65	68	69	70	73	74	75	76	76	76

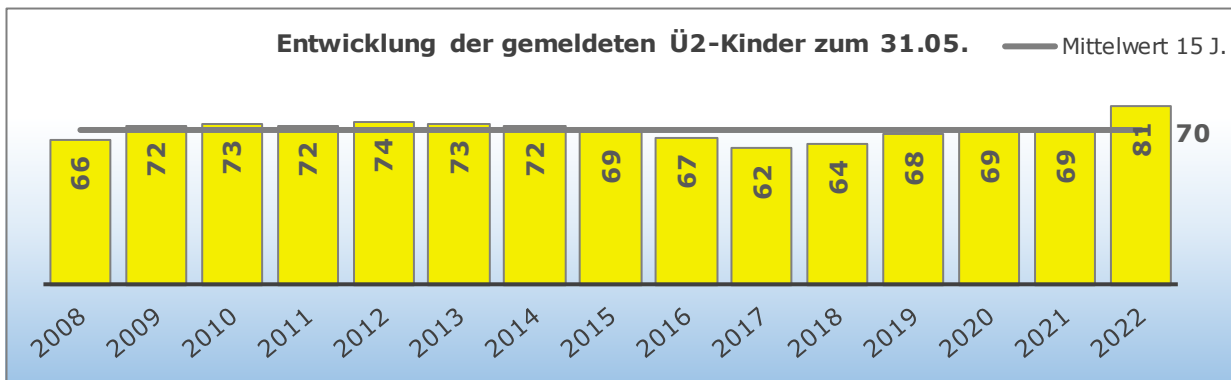
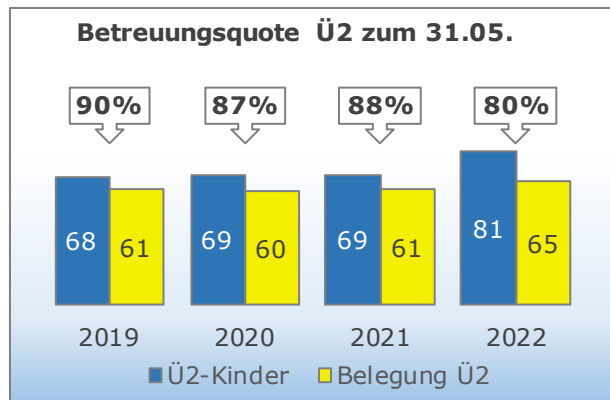
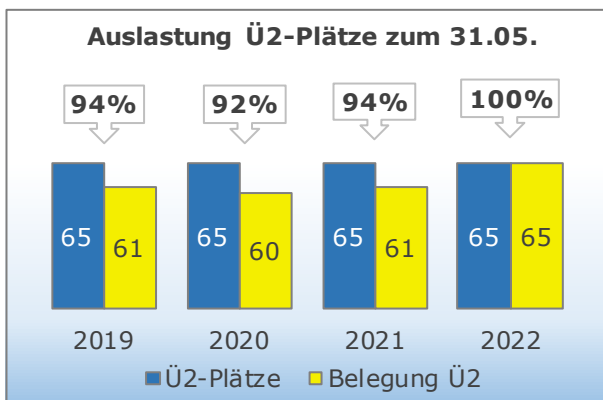
Stand: 01.09.2022	2023 - 2024											
Alter	Sep. 23	Okt. 23	Nov. 23	Dez. 23	Jan. 24	Feb. 24	Mrz. 24	Apr. 24	Mai. 24	Jun. 24	Jul. 24	Aug. 24
0	0	0	0	0	0	0	0	0	0	0	0	0
1	12	12	10	7	7	6	6	4	4	4	1	0
2	16	14	15	15	13	13	10	11	10	9	12	13
3	19	19	20	22	23	22	25	23	18	18	18	15
4	12	13	11	10	9	11	11	12	17	18	17	20
5	23	24	26	27	27	25	21	19	18	16	15	13
6	1	1	1	2	4	6	10	14	16	18	20	22
Ü2-Kinder	71	71	73	76	76	77	77	79	79	79	82	83
90%	64	64	66	68	68	69	69	71	71	71	74	75



Aktuelle Wohnorte der Ü2-Kinder im Einzugsgebiet (31.05.)



Ü2-Statistik der vergangenen Jahre



Standortanalyse

Der Standort Pfefferbach zeichnet sich in den letzten Jahren durch relativ konstante Bedarfe an der aktuellen Kapazitätsgrenze aus. Aktuell ist jedoch ein enorm starker Anstieg zu verzeichnen, welcher den Druck zur Erweiterung der Kapazitäten erhöht. Kurzfristig soll eine Auslagerung einer Gruppe in eine Container-Lösung erfolgen. Damit einhergehend soll die Kapazität um 10 Plätze erhöht werden.

Langfristig soll eine Kapazität von bis zu 75 Plätzen unter besonderer Berücksichtigung von Ü2-Plätzen durch eine Erweiterung der Räumlichkeiten sichergestellt werden.



4.2.9 Standort Rammelsbach

Einzugsgebiet: Rammelsbach

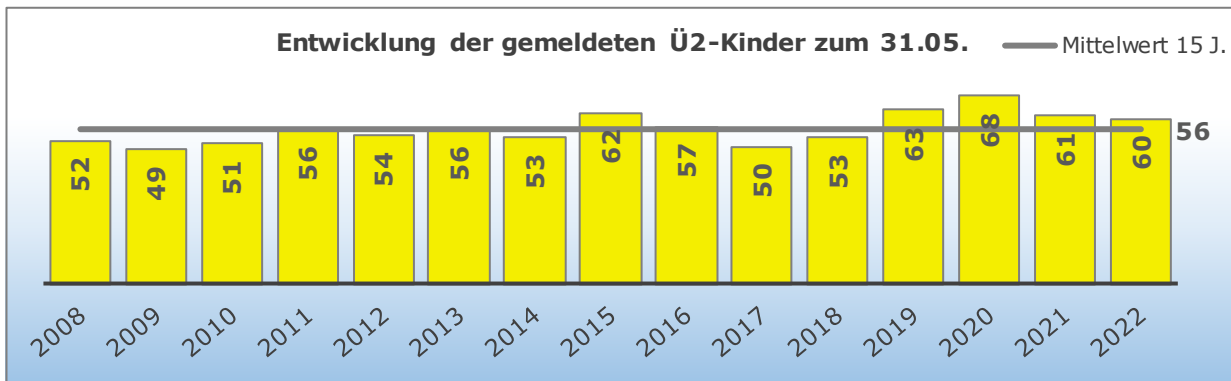
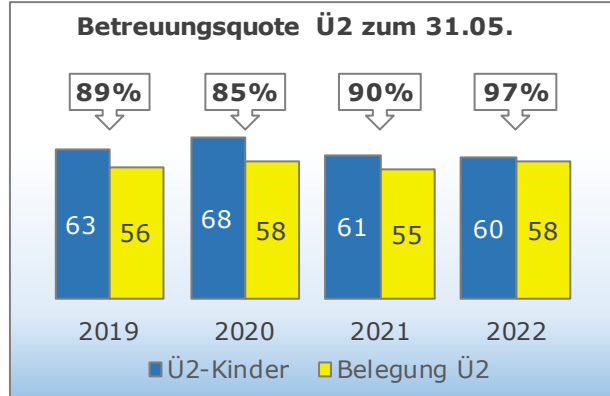
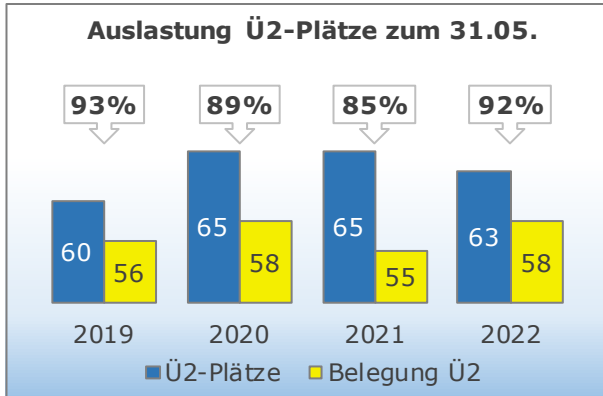
Stand: 01.09.2022	Betreuungs- zeitenmodell	h	Ü2-Plätze		U2-Plätze	
Kita Rammelsbach 66887 - 06	07:00 - 14:00	7	25	62	1	3
	07:00 - 16:30	9,5	37		2	

Stand: 01.09.2022	2022 - 2023											
Alter	Sep. 22	Okt. 22	Nov. 22	Dez. 22	Jan. 23	Feb. 23	Mrz. 23	Apr. 23	Mai. 23	Jun. 23	Jul. 23	Aug. 23
0	7	7	5	4	4	4	4	3	2	1	0	0
1	12	12	14	13	10	10	9	9	10	10	11	8
2	9	9	9	11	12	11	11	10	10	10	9	12
3	8	8	8	8	8	9	10	11	9	8	9	8
4	15	15	13	12	11	9	9	10	12	13	10	11
5	14	10	12	13	14	16	15	15	15	15	14	14
6	1	5	5	5	7	7	8	8	8	9	13	13
Ü2-Kinder	47	47	47	49	52	52	53	54	54	55	55	58
90%	42	42	42	44	47	47	48	49	49	50	50	52

Stand: 01.09.2022	2023 - 2024											
Alter	Sep. 23	Okt. 23	Nov. 23	Dez. 23	Jan. 24	Feb. 24	Mrz. 24	Apr. 24	Mai. 24	Jun. 24	Jul. 24	Aug. 24
0	0	0	0	0	0	0	0	0	0	0	0	0
1	7	7	5	4	4	4	4	3	2	1	0	0
2	12	12	14	13	10	10	9	9	10	10	11	8
3	9	9	9	11	12	11	11	10	10	10	9	12
4	8	8	8	8	10	9	10	11	9	8	9	8
5	15	15	13	12	9	9	9	10	12	13	10	11
6	2	2	4	5	8	10	10	10	10	11	14	14
Ü2-Kinder	46	46	48	49	49	49	49	50	51	52	53	53
90%	41	41	43	44	44	44	44	45	46	47	48	48



Ü2-Statistik der vergangenen Jahre



Standortanalyse

Am Standort Rammelsbach ist derzeit ein rückläufiger Bedarf festzustellen. Die Kapazitäten werden dennoch hoch ausgelastet sein, da Bedarfe aus anderen Einzugsgebieten aufgrund der verkehrsgünstigen Lage mit abgedeckt werden können. Darüber hinaus besteht in Rammelsbach üblicherweise eine relativ hohe Fluktuation, sodass auch mit kurzfristigen Mehrbedarfen immer wieder zu rechnen ist.

Auch in der langfristigen Perspektive verfügt die Kita voraussichtlich über ein bedarfsgerechtes Angebot.



4.2.10 Standort Theisbergstegen, 66871-03

Einzugsgebiet: Etschberg, Haschbach, Theisbergstegen

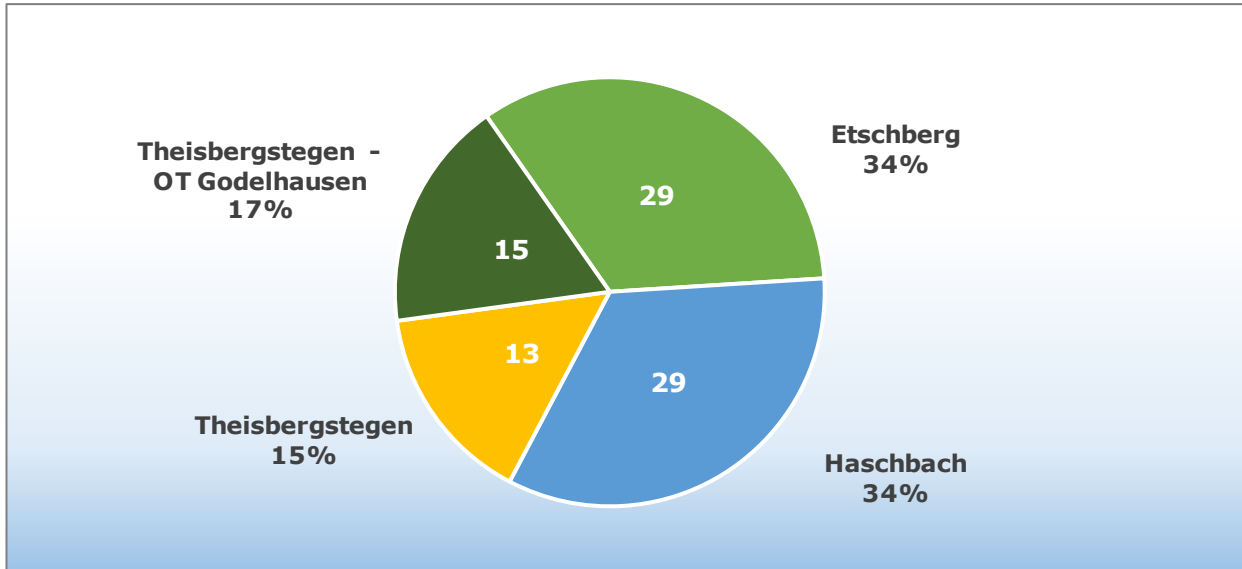
Stand: 01.09.2022	Betreuungs- zeitenmodell	h	Ü2-Plätze		U2-Plätze	
Kita Theisbergstegen 66871 - 03	07:00 - 15:00	8	32	95	2	5
	07:00 - 16:30	9,5	63		3	

Stand: 01.09.2022	2022 - 2023											
Alter	Sep. 22	Okt. 22	Nov. 22	Dez. 22	Jan. 23	Feb. 23	Mrz. 23	Apr. 23	Mai. 23	Jun. 23	Jul. 23	Aug. 23
0	14	12	9	7	7	7	7	6	4	4	2	0
1	12	14	15	17	13	12	10	11	12	11	13	15
2	19	16	17	15	15	15	15	15	16	16	15	12
3	13	15	16	18	20	19	21	21	21	20	18	20
4	24	23	21	20	20	20	20	16	14	13	14	13
5	19	20	22	23	25	25	24	26	27	26	24	25
6	1	2	2	2	2	4	5	7	8	12	16	17
Ü2-Kinder	76	76	78	78	82	83	85	85	86	87	87	87
90%	68	68	70	70	74	75	77	77	77	78	78	78

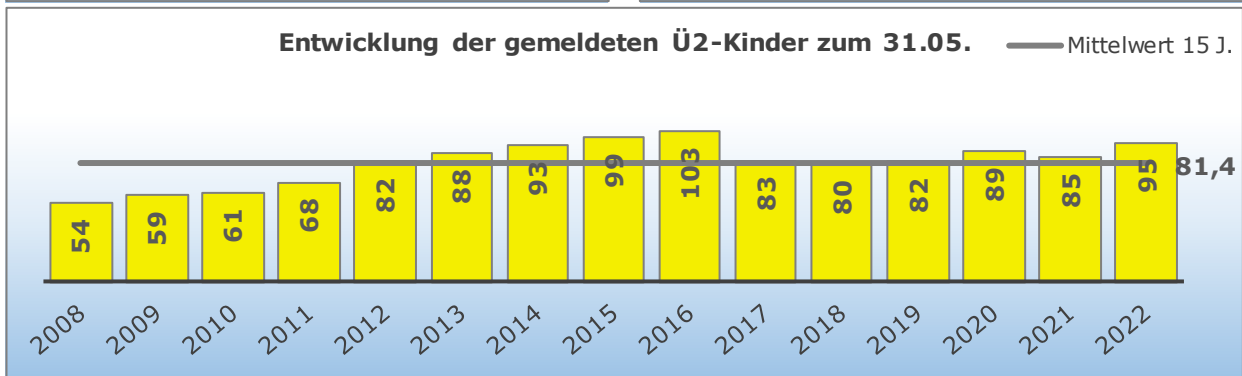
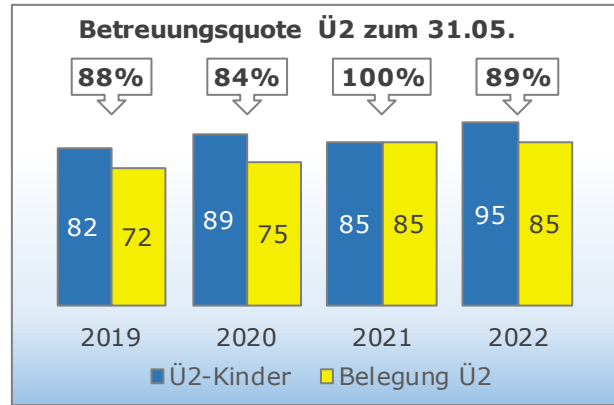
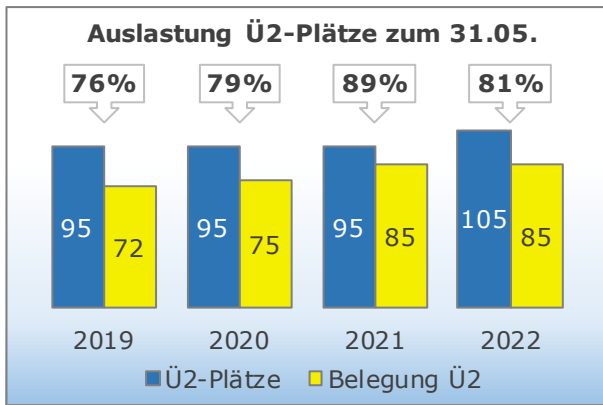
Stand: 01.09.2022	2023 - 2024											
Alter	Sep. 23	Okt. 23	Nov. 23	Dez. 23	Jan. 24	Feb. 24	Mrz. 24	Apr. 24	Mai. 24	Jun. 24	Jul. 24	Aug. 24
0	0	0	0	0	0	0	0	0	0	0	0	0
1	14	12	9	7	7	7	7	6	4	4	2	0
2	12	14	15	17	13	12	10	11	12	11	13	15
3	19	16	17	15	15	15	15	15	16	16	15	12
4	13	15	16	18	20	19	21	21	21	20	18	20
5	24	23	21	20	20	20	20	16	14	13	14	13
6	3	5	7	8	10	12	12	16	18	21	23	25
Ü2-Kinder	71	73	76	78	78	78	78	79	81	81	83	85
90%	64	66	68	70	70	70	70	71	73	73	75	77



Aktuelle Wohnorte der Ü2-Kinder im Einzugsgebiet (31.05.)



Ü2-Statistik der vergangenen Jahre



Standortanalyse

Die Kita Theisbergstegen verfügt über hervorragende räumliche Rahmenbedingungen zur Betreuung Erfüllung der Bedarfe des Einzugsgebietes. Da sich die Bedarfe nicht in der erwarteten Form entwickelt haben, besteht die Möglichkeit unter idealen Bedingungen U2-Betreuung anzubieten und auch Mehrbedarfe aus anderen Einzugsgebieten abzudecken.

Unter Berücksichtigung des derzeit entstehenden Neubaugebietes in Haschbach ist jedoch von einem erneuten Anstieg der Bedarfe auszugehen. Angesicht der maximal vertretbaren Kapazität von 105 Plätzen ist die Kita auf langfristige Sicht für alle Bedarfe am Standort gut gerüstet.



4.2.11 Standort Ulmet, 66887-07

Einzugsgebiet: Erdesbach, Niederalben, Rathweiler, Ulmet

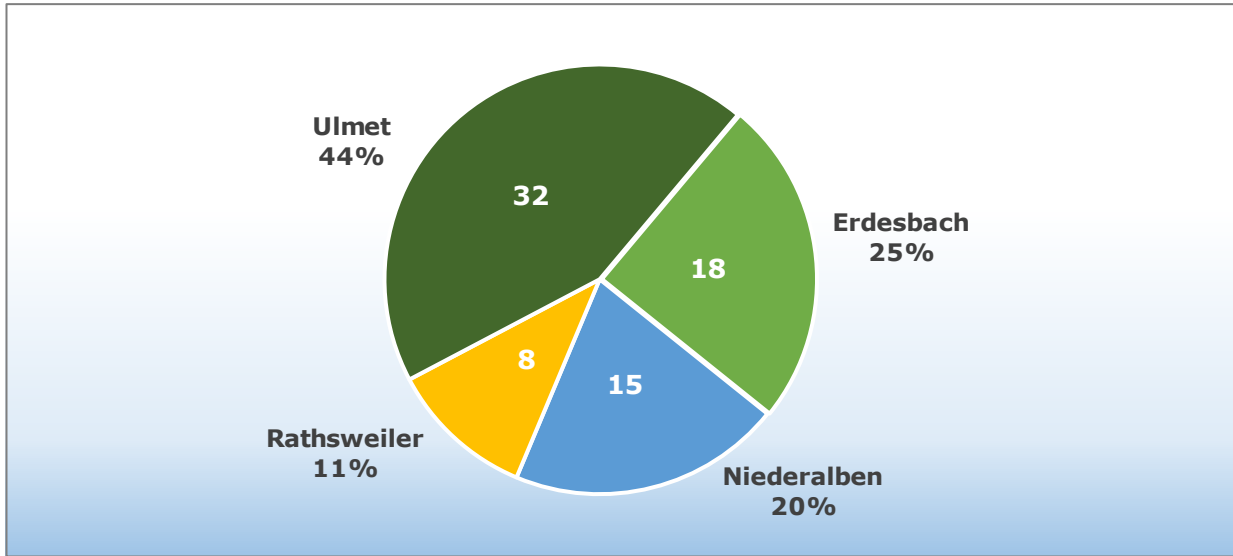
Stand: 01.09.2022	Betreuungs- zeitenmodell	h	Ü2-Plätze	
Kita Ulmet 66887-07	07:00 - 14:00	7	35	65
	07:00 - 16:30	9,5	30	

Stand: 01.09.2022	2022 - 2023											
Alter	Sep. 22	Okt. 22	Nov. 22	Dez. 22	Jan. 23	Feb. 23	Mrz. 23	Apr. 23	Mai. 23	Jun. 23	Jul. 23	Aug. 23
0	10	9	8	8	8	5	4	4	3	3	0	0
1	10	10	11	9	9	11	12	11	11	10	12	10
2	17	18	18	20	20	18	15	15	13	11	11	12
3	16	15	14	13	13	13	15	13	13	14	15	16
4	18	18	18	18	17	19	19	20	22	23	22	17
5	14	15	13	13	14	14	12	13	13	13	13	16
6	2	2	5	6	6	7	10	11	12	13	14	16
Ü2-Kinder	67	68	68	70	70	71	71	72	73	74	75	77
90%	60	61	61	63	63	64	64	65	66	67	68	69

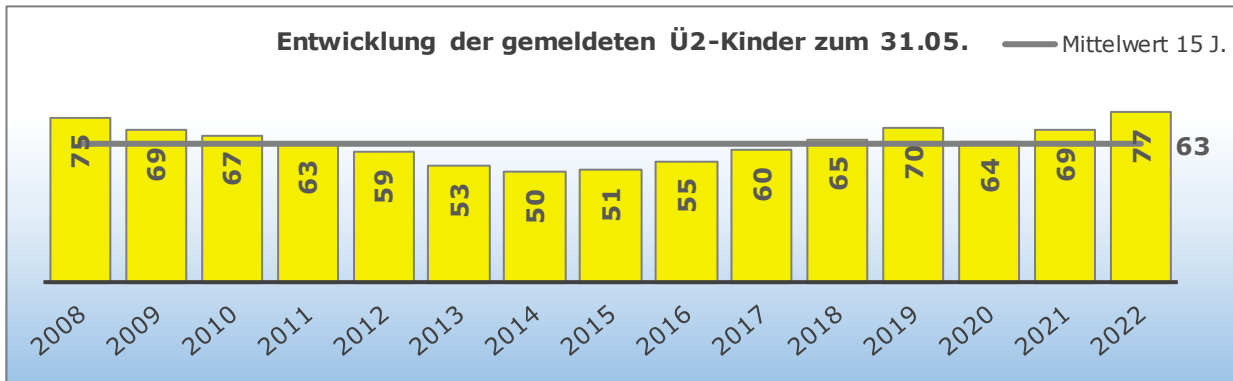
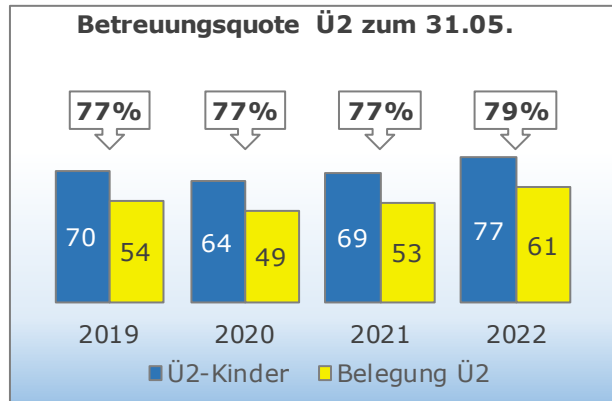
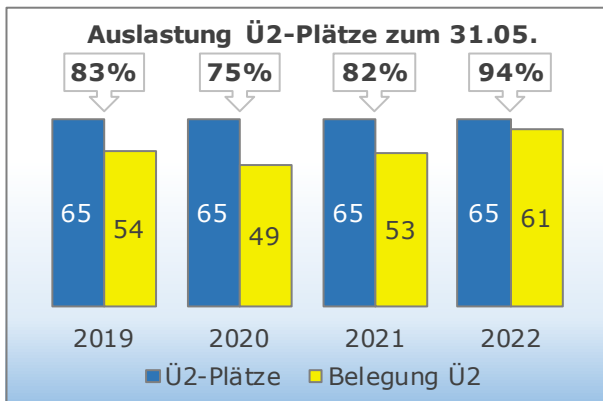
Stand: 01.09.2022	2023 - 2024											
Alter	Sep. 23	Okt. 23	Nov. 23	Dez. 23	Jan. 24	Feb. 24	Mrz. 24	Apr. 24	Mai. 24	Jun. 24	Jul. 24	Aug. 24
0	0	0	0	0	0	0	0	0	0	0	0	0
1	10	9	8	8	8	5	4	4	3	3	0	0
2	10	10	11	9	9	11	12	11	11	10	12	10
3	17	18	18	20	20	18	15	15	13	11	11	12
4	16	15	14	13	13	13	15	13	13	14	15	16
5	18	18	18	18	17	19	19	20	22	23	22	17
6	0	1	2	3	4	5	6	8	9	10	11	16
Ü2-Kinder	61	62	63	63	63	66	67	67	68	68	71	71
90%	55	56	57	57	57	59	60	60	61	61	64	64



Aktuelle Wohnorte der Ü2-Kinder im Einzugsgebiet (31.05.)



Ü2-Statistik der vergangenen Jahre



Standortanalyse

Die Kapazitäten am Standort werden in den Planungsjahren voraussichtlich stark ausgelastet sein. Die Kapazität von 65 Plätzen erscheint bei Betrachtung der Meldedaten der vergangenen Jahre (15-Jahres-Mittelwert) als weitgehend bedarfsgerecht.

Da die Kita Ulmet sich dabei jedoch bereits am absolut vertretbaren Maximum der räumlichen Kapazitäten befindet, wäre eine Investition in die Räumlichkeiten zur Verbesserung der Rahmenbedingungen zu begrüßen. Gleichzeitig könnte damit auch ein U2-Angebot geschaffen werden.



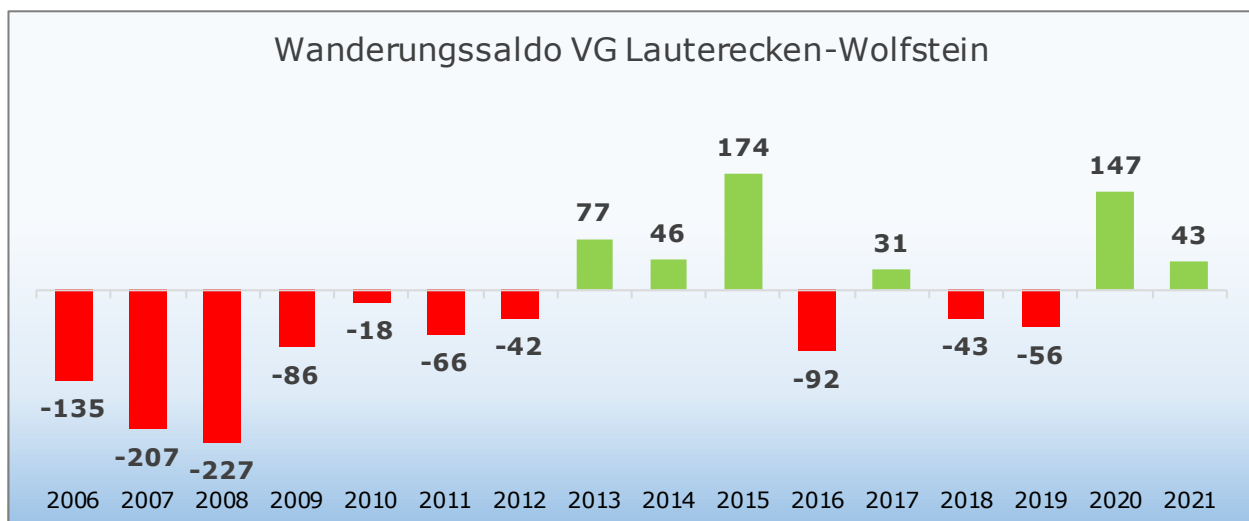
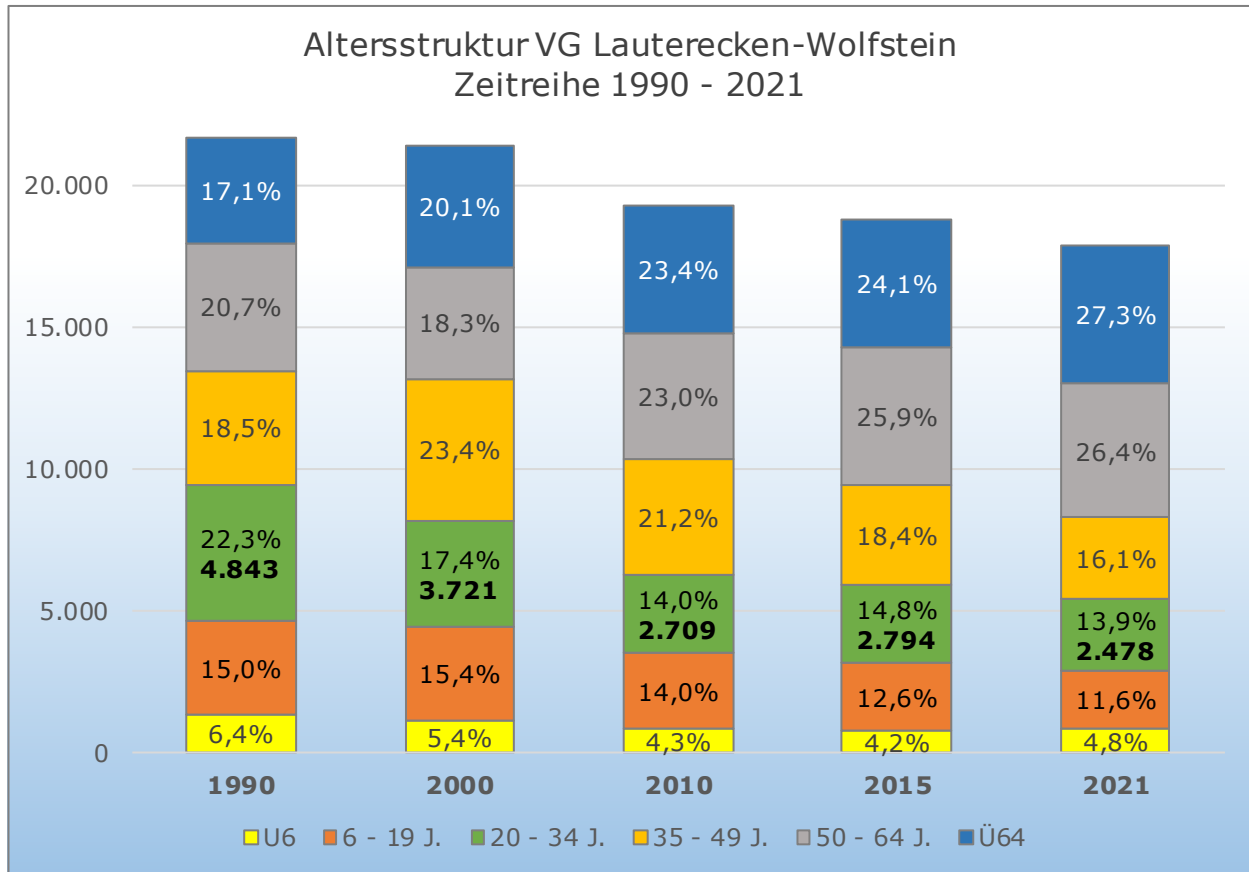
4.3 Verbandsgemeinde Lauterecken-Wolfstein

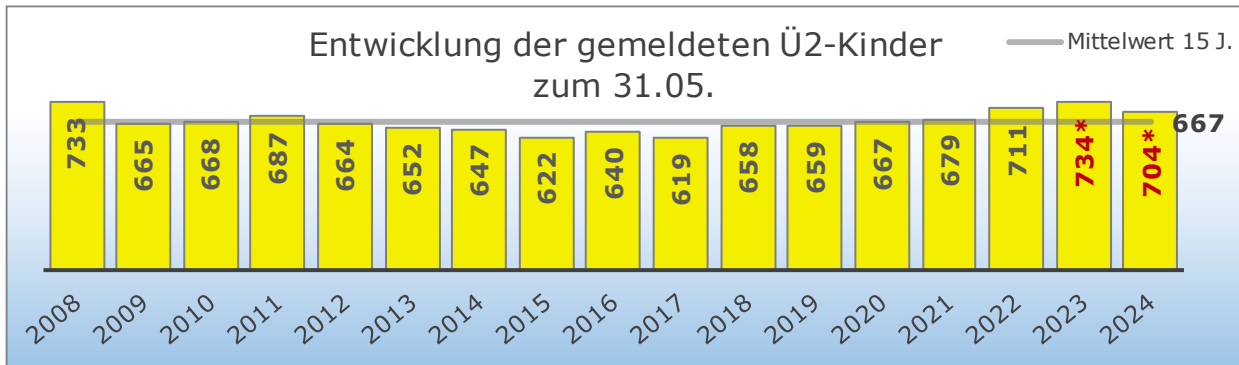
Strukturelle Daten

Anzahl Ortsgemeinden: 41

Bevölkerungsstände zum 31.12.:

1990	2000	2010	2015	2021
21.681	21.425	19.284	18.828	17.888





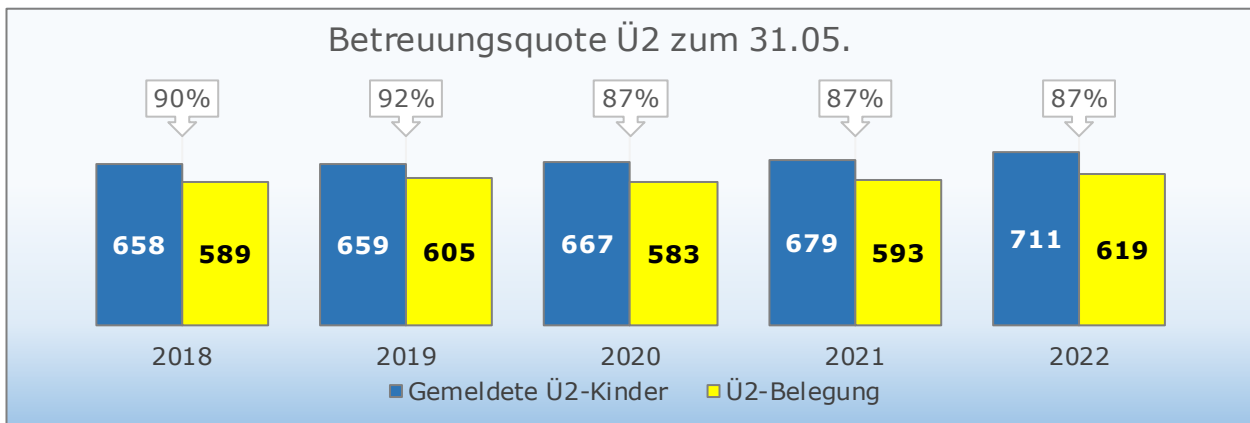
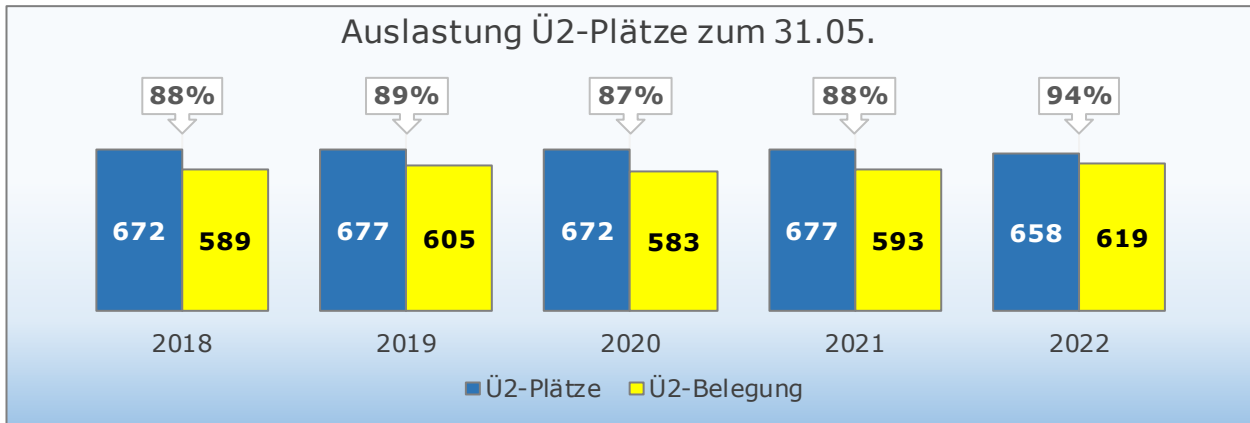
*Hochrechnung anhand aktueller Meldedaten

Betreuungsangebot zum Stand 01.09.2022



* es handelt sich um die Platzkapazität der Tagespflege für den gesamten Bereich von 0 – 14 Jahren

Ü2-Statistik der vergangenen Jahre





4.3.1 Standort Grumbach, 67745-01

Einzugsgebiet: Grumbach, Hausweiler, Herren-Sulzbach, Homberg, Hoppstädten, Kappeln, Langweiler, Merzweiler, Unterjeckenbach

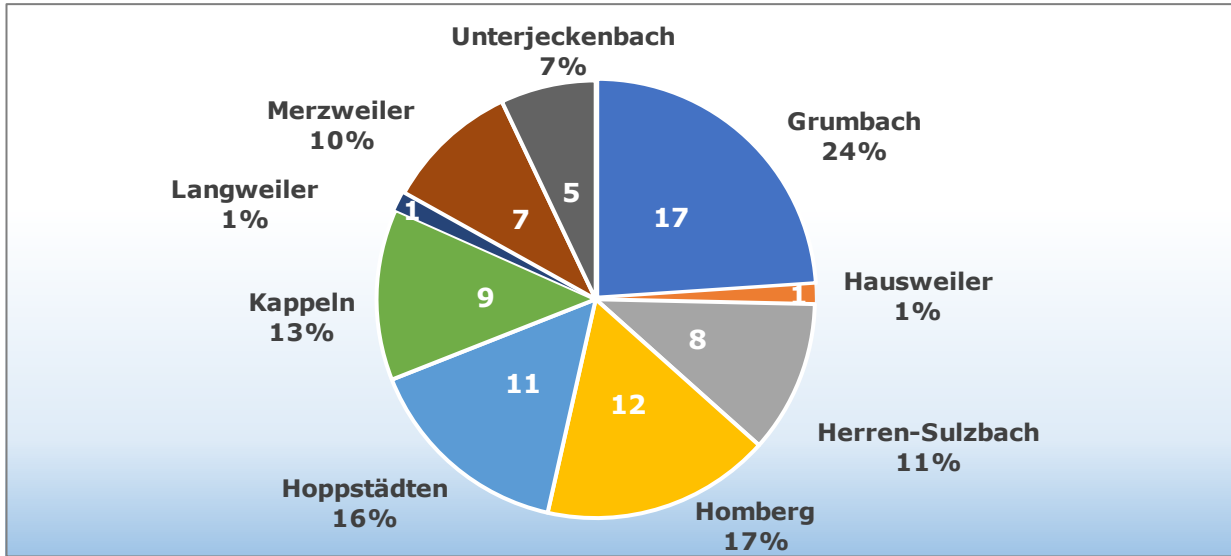
Stand: 01.09.2022	Betreuungs- zeitenmodell	h	Ü2-Plätze	
Kita Grumbach 67745-01	07:15 - 12:00 13:45 - 16:00	7	20	65
	07:00 - 16:30	9,5	45	

Stand: 01.09.2022	2022 - 2023											
Alter	Sep. 22	Okt. 22	Nov. 22	Dez. 22	Jan. 23	Feb. 23	Mrz. 23	Apr. 23	Mai. 23	Jun. 23	Jul. 23	Aug. 23
0	11	10	10	10	9	8	7	7	4	1	1	0
1	13	14	12	11	12	10	10	9	12	14	12	13
2	14	13	12	13	12	13	13	13	12	11	12	11
3	12	12	15	15	15	17	17	17	16	14	15	15
4	17	18	17	17	15	11	12	10	11	13	13	14
5	19	16	13	13	16	18	18	19	18	19	17	16
6	1	4	8	8	8	10	10	12	14	15	17	18
Ü2-Kinder	63	63	65	66	66	69	70	71	71	72	74	74
90%	57	57	59	59	59	62	63	64	64	65	67	67

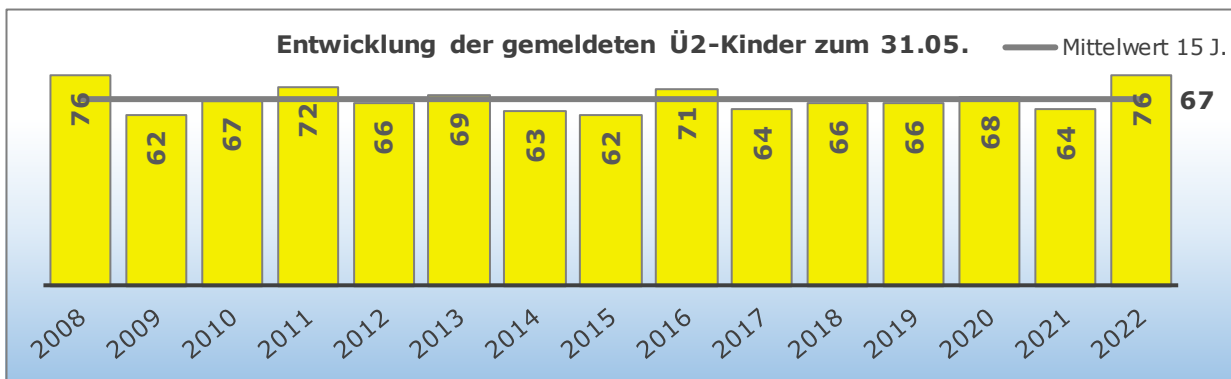
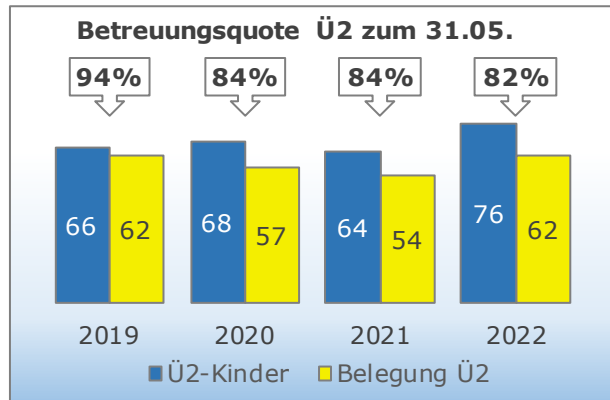
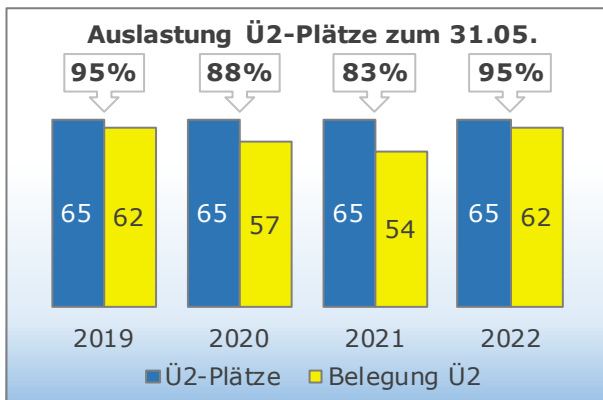
Stand: 01.09.2022	2023 - 2024											
Alter	Sep. 23	Okt. 23	Nov. 23	Dez. 23	Jan. 24	Feb. 24	Mrz. 24	Apr. 24	Mai. 24	Jun. 24	Jul. 24	Aug. 24
0	0	0	0	0	0	0	0	0	0	0	0	0
1	11	10	10	10	9	8	7	7	4	1	1	0
2	13	14	12	11	12	10	10	9	12	14	12	13
3	14	13	12	13	12	13	13	13	12	11	12	11
4	12	12	15	15	16	17	17	17	16	14	15	15
5	17	18	17	17	14	11	12	10	11	13	13	14
6	2	2	3	3	6	10	10	13	14	16	16	16
Ü2-Kinder	58	59	59	59	60	61	62	62	65	68	68	69
90%	52	53	53	53	54	55	56	56	59	61	61	62



Aktuelle Wohnorte der Ü2-Kinder im Einzugsgebiet (31.05.)



Ü2-Statistik der vergangenen Jahre



Standortanalyse

Im laufenden Kita-Jahr wird eine vollständige Auslastung der Einrichtungskapazität erwartet. Es ist bereits jetzt absehbar, dass die Kita nicht alle Bedarfe vor Ort abdecken kann. Aufgrund der neuen Mutter-Kind-Einrichtung in Kappeln können sich immer kurzfristig entstehende Mehrbedarfe ergeben.

Da die Kita für einen Teil der Kinder nur ein Angebot mit Unterbrechung anbieten kann, sind Investitionen zur Erweiterung der Räumlichkeiten unerlässlich. In diesem Zuge sollte die maximale Kapazität der Einrichtung ausgeweitet werden.



4.3.2 Standort Hefersweiler, 67753-01

Einzugsgebiet: Einöllen, Hefersweiler, Nußbach, Reipoltskirchen, Relsberg

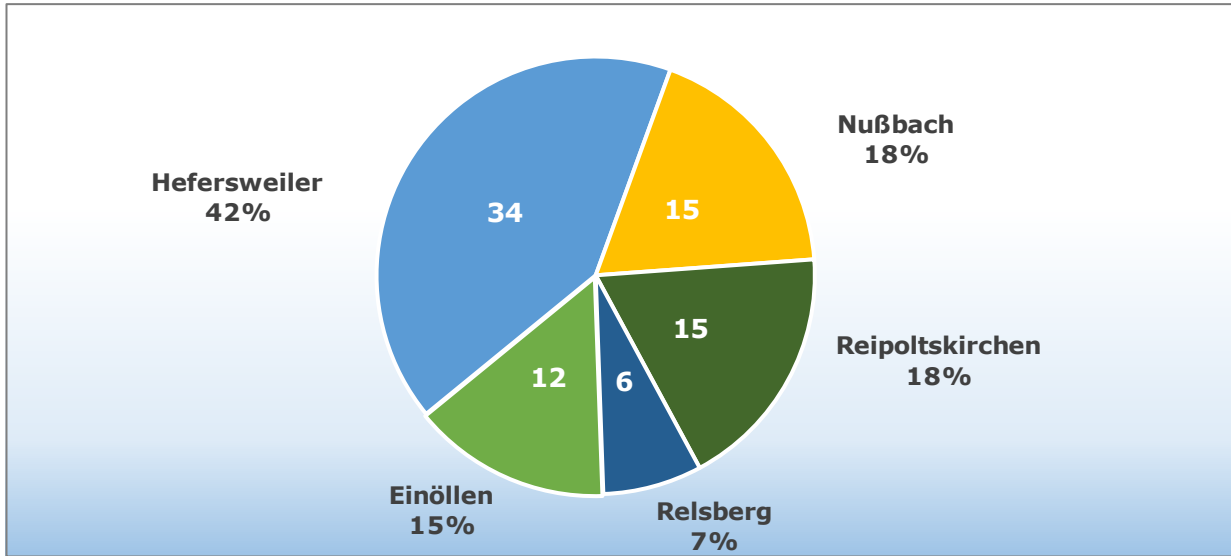
Stand: 01.09.2022	Betreuungs- zeitenmodell	h	Ü2-Plätze	
Kita Hefersweiler 67753-01	07:00 - 14:00	7	43	65
	07:00 - 16:30	9,5	22	

Stand: 01.09.2022	2022 - 2023											
Alter	Sep. 22	Okt. 22	Nov. 22	Dez. 22	Jan. 23	Feb. 23	Mrz. 23	Apr. 23	Mai. 23	Jun. 23	Jul. 23	Aug. 23
0	13	13	12	11	10	10	9	4	2	1	0	0
1	18	18	18	16	16	14	12	17	18	19	17	14
2	17	17	17	17	16	17	19	17	17	15	15	18
3	20	17	17	20	18	19	19	21	17	17	19	17
4	14	15	15	15	17	17	15	14	19	20	18	19
5	19	18	17	17	18	17	19	19	17	16	16	15
6	1	4	6	6	7	8	9	10	12	14	17	19
Ü2-Kinder	71	71	72	75	76	78	81	81	82	82	85	88
90%	64	64	65	68	68	70	73	73	74	74	77	79

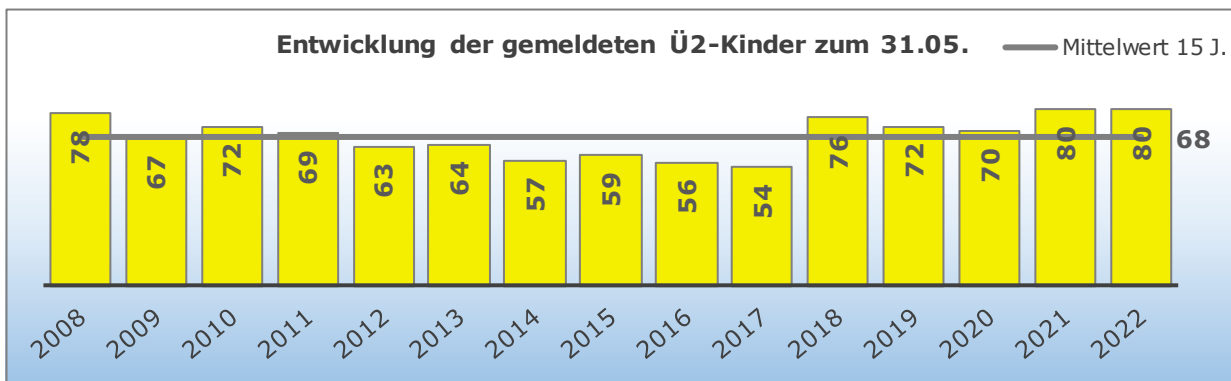
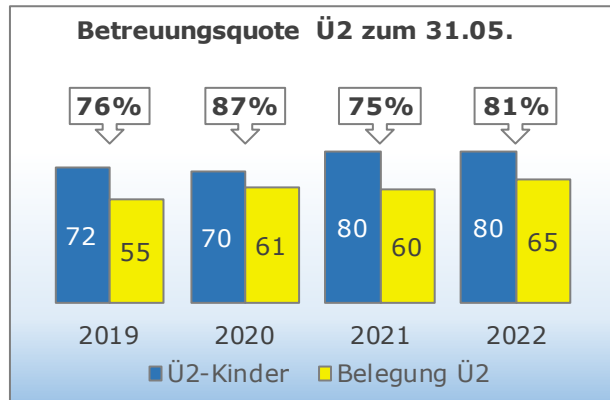
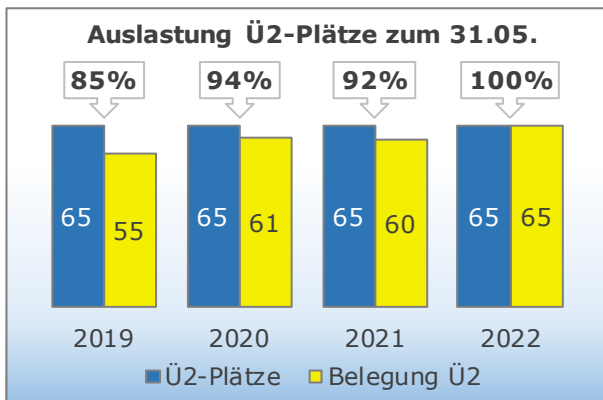
Stand: 01.09.2022	2023 - 2024											
Alter	Sep. 23	Okt. 23	Nov. 23	Dez. 23	Jan. 24	Feb. 24	Mrz. 24	Apr. 24	Mai. 24	Jun. 24	Jul. 24	Aug. 24
0	0	0	0	0	0	0	0	0	0	0	0	0
1	13	13	12	11	10	10	9	4	2	1	0	0
2	18	18	18	16	16	14	12	17	18	19	17	14
3	17	17	17	17	16	17	19	17	17	15	15	18
4	20	17	17	20	18	19	19	21	17	17	19	17
5	14	15	15	15	17	17	15	14	19	20	18	19
6	1	3	4	4	6	6	9	10	10	11	14	15
Ü2-Kinder	70	70	71	72	73	73	74	79	81	82	83	83
90%	63	63	64	65	66	66	67	71	73	74	75	75



Aktuelle Wohnorte der Ü2-Kinder im Einzugsgebiet (31.05.)



Ü2-Statistik der vergangenen Jahre



Standortanalyse

Für die Kita Hefersweiler wird in den beiden Planungsjahren eine vollständige Auslastung der bestehenden Kapazitäten erwartet. Es können nicht alle bestehenden Bedarfe abgedeckt werden. Rückläufige Bedarfe zeichnen sich aktuell nicht ab.

Das bestehende Raumprogramm bedarf dringend einer Optimierung. In diesem Zuge sieht die Bedarfsplanung die Erweiterung der Kapazitäten um bis zu 70 – 75 Plätze vor.



4.3.3 Standort Hinzweiler, 67756-01

Einzugsgebiet: Elzweiler, Hinzweiler, Horschbach, Oberweiler im Tal, Welchweiler

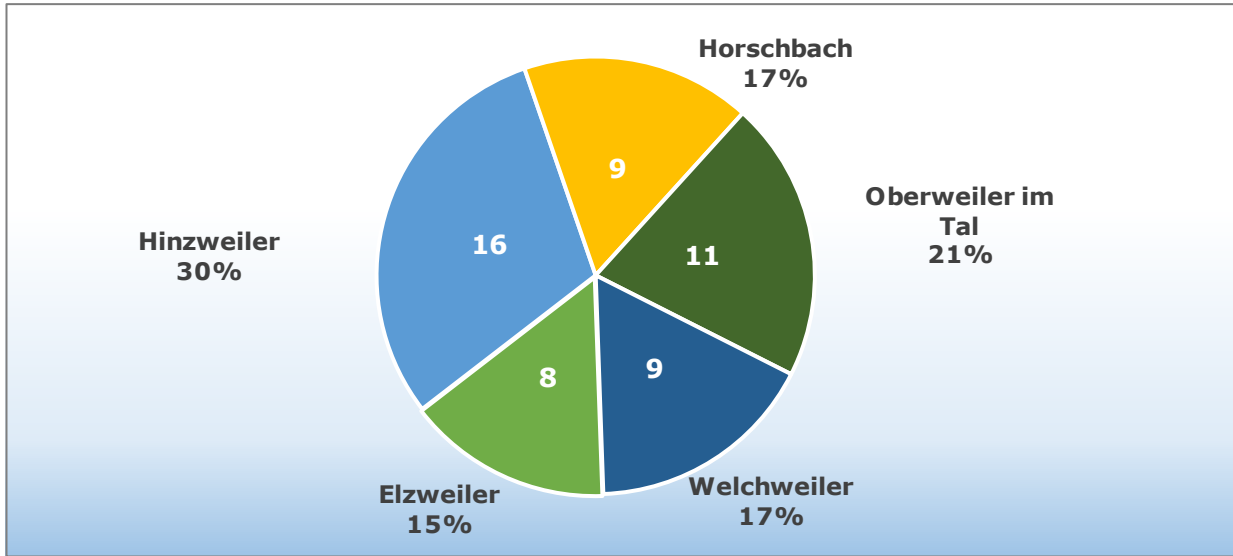
Stand: 01.09.2022	Betreuungs- zeitenmodell	h	Ü2-Plätze
Kita Hinzweiler 67756-02	07:00 - 16:00	9	30

Stand: 01.09.2022	2022 - 2023											
Alter	Sep. 22	Okt. 22	Nov. 22	Dez. 22	Jan. 23	Feb. 23	Mrz. 23	Apr. 23	Mai. 23	Jun. 23	Jul. 23	Aug. 23
0	5	5	4	4	4	4	3	3	3	2	0	0
1	8	8	9	9	8	8	8	8	7	6	8	7
2	11	11	9	9	9	9	8	8	8	8	7	6
3	16	15	16	14	13	12	12	11	12	12	10	12
4	9	9	8	10	12	13	15	12	12	13	16	15
5	14	12	14	14	13	12	8	12	11	12	11	10
6	0	3	3	3	4	5	9	9	10	10	11	13
Ü2-Kinder	50	50	50	50	51	51	52	52	53	55	55	56
90%	45	45	45	45	46	46	47	47	48	50	50	50

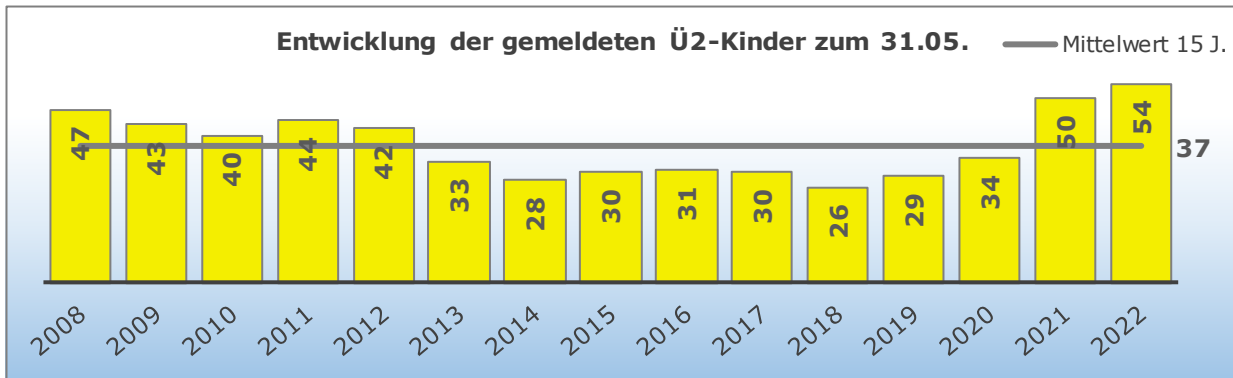
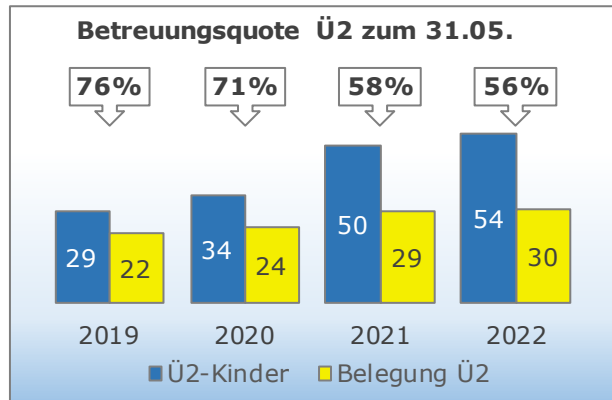
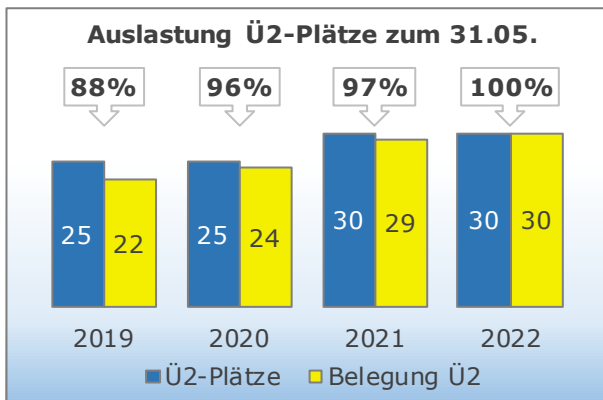
Stand: 01.09.2022	2023 - 2024											
Alter	Sep. 23	Okt. 23	Nov. 23	Dez. 23	Jan. 24	Feb. 24	Mrz. 24	Apr. 24	Mai. 24	Jun. 24	Jul. 24	Aug. 24
0	0	0	0	0	0	0	0	0	0	0	0	0
1	5	5	4	4	4	4	3	3	3	2	0	0
2	8	8	9	9	8	8	8	8	7	6	8	7
3	11	11	9	9	9	9	8	8	8	8	7	6
4	16	15	16	14	13	12	12	11	12	12	10	12
5	9	9	8	10	12	13	15	12	12	13	16	15
6	1	2	4	4	4	4	4	8	8	9	9	10
Ü2-Kinder	45	45	46	46	46	46	47	47	47	48	50	50
90%	41	41	41	41	41	41	42	42	42	43	45	45



Aktuelle Wohnorte der Ü2-Kinder im Einzugsgebiet (31.05.)



Ü2-Statistik der vergangenen Jahre



Standortanalyse

Die Fertigstellung der neuen Räumlichkeiten der Kita Hinzweiler steht unmittelbar bevor. Mit Inbetriebnahme der neuen Betriebserlaubnis werden 45 Ü2-Plätze zur Verfügung stehen, die im laufenden Kita-Jahr voraussichtlich auch bereits weitgehend ausgelastet sein werden.

Auch im darauffolgenden Kita-Jahr 2023/2024 wird eine sehr hohe Auslastung erwartet. Langfristig verfügt der Standort aus Sicht der Bedarfsplanung mit dieser Kapazität über ein bedarfsgerechtes Angebot.



4.3.4 Standort Jettenbach, 66887-04

Einzugsgebiet: Jettenbach

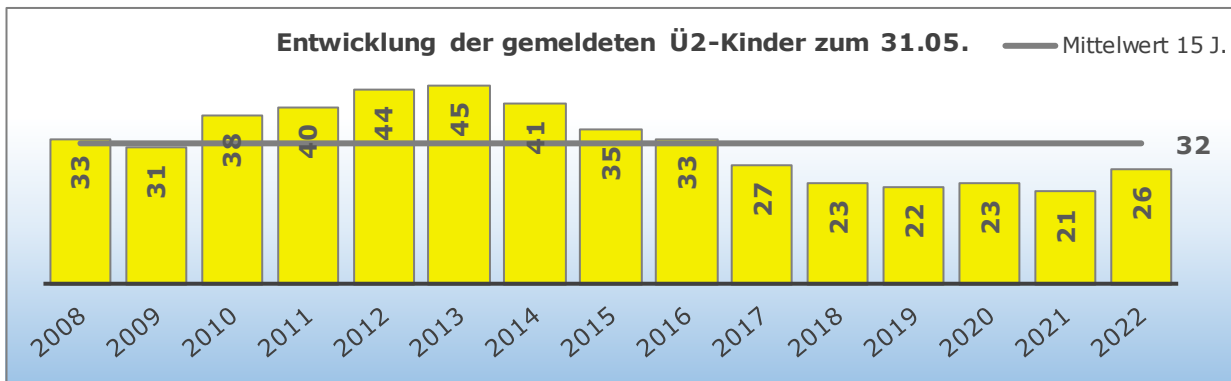
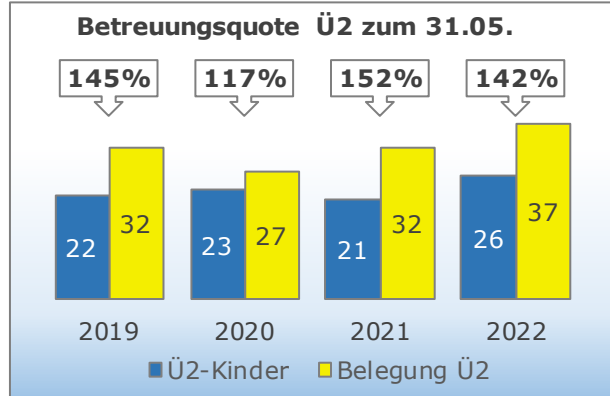
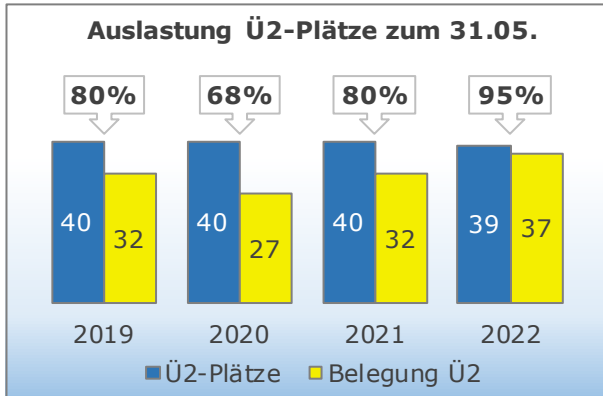
Stand: 01.09.2022	Betreuungs- zeitenmodell	h	Ü2-Plätze		U2-Plätze	
Kita Jettenbach 66887-04	07:00 - 14:00	7	18	39	0	2
	07:00 - 16:00	9	21		2	

Stand: 01.09.2022	2022 - 2023											
Alter	Sep. 22	Okt. 22	Nov. 22	Dez. 22	Jan. 23	Feb. 23	Mrz. 23	Apr. 23	Mai. 23	Jun. 23	Jul. 23	Aug. 23
0	8	8	8	8	7	6	4	4	2	1	1	0
1	7	7	7	6	7	8	8	8	10	9	9	9
2	6	4	4	5	5	5	7	6	6	7	6	6
3	4	6	6	6	5	5	4	5	4	5	5	6
4	4	4	4	4	4	3	4	4	5	5	5	5
5	6	6	4	3	4	5	4	3	3	2	3	3
6	0	0	2	3	3	3	4	5	5	6	6	6
Ü2-Kinder	20	20	20	21	21	21	23	23	23	25	25	26
90%	18	18	18	19	19	19	21	21	21	23	23	23

Stand: 01.09.2022	2023 - 2024											
Alter	Sep. 23	Okt. 23	Nov. 23	Dez. 23	Jan. 24	Feb. 24	Mrz. 24	Apr. 24	Mai. 24	Jun. 24	Jul. 24	Aug. 24
0	0	0	0	0	0	0	0	0	0	0	0	0
1	8	8	8	8	7	6	4	4	2	1	1	0
2	7	7	7	6	7	8	8	8	10	9	9	9
3	6	4	4	5	5	5	7	6	6	7	6	6
4	4	6	6	6	5	5	4	5	4	5	5	6
5	4	4	4	4	4	3	4	4	5	5	5	5
6	0	0	0	0	1	2	2	2	2	2	3	3
Ü2-Kinder	21	21	21	21	22	23	25	25	27	28	28	29
90%	19	19	19	19	20	21	23	23	24	25	25	26



Ü2-Statistik der vergangenen Jahre



Standortanalyse

Die Bedarfe im Einzugsgebiet befinden sich weiterhin auf einem sehr niedrigem Niveau. Dennoch wird für die Kita erneut eine gute Auslastung der Kapazität erwartet, da die Einrichtung wieder eine wichtige Ausgleichsfunktion für die Mehrbedarfe der umliegenden Einzugsgemeinden erfüllt.

Es werden immer deutlich mehr Kinder in der Kita betreut, als im Einzugsgebiet gemeldet sind. Dies ist erkennbar an der Betreuungsquote von über 100 % in den letzten Jahren. Dies wird vermutlich auch in den kommenden Kita-Jahren so sein.



4.3.5 Standort Kreimbach-Kaulbach, 67757-01

Einzugsgebiet: Kreimbach-Kaulbach, Rutsweiler an der Lauter

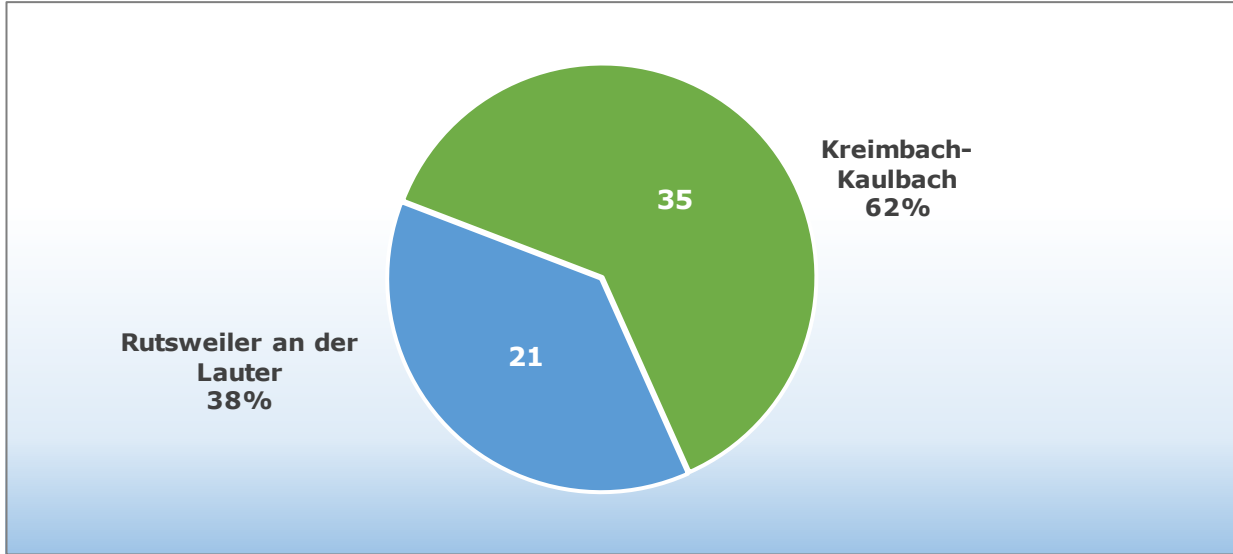
Stand: 01.09.2022	Betreuungs- zeitenmodell	h	Ü2-Plätze	
Kita Kreimbach- Kaulbach 67757-01	07:00 - 14:00	7	22	40
	07:00 - 16:30	9,5	18	

Stand: 01.09.2022	2022 - 2023											
Alter	Sep. 22	Okt. 22	Nov. 22	Dez. 22	Jan. 23	Feb. 23	Mrz. 23	Apr. 23	Mai. 23	Jun. 23	Jul. 23	Aug. 23
0	7	7	7	6	5	5	3	3	2	1	0	0
1	14	13	12	11	10	9	10	10	9	10	9	9
2	8	9	9	11	13	14	13	12	14	13	14	13
3	11	11	11	9	9	9	9	9	9	7	7	7
4	14	13	12	13	11	11	12	13	12	14	14	14
5	12	12	14	15	16	13	14	14	14	13	13	13
6	1	2	2	2	3	6	6	6	7	9	10	11
Ü2-Kinder	46	47	48	50	52	53	54	54	56	56	58	58
90%	41	42	43	45	47	48	49	49	50	50	52	52

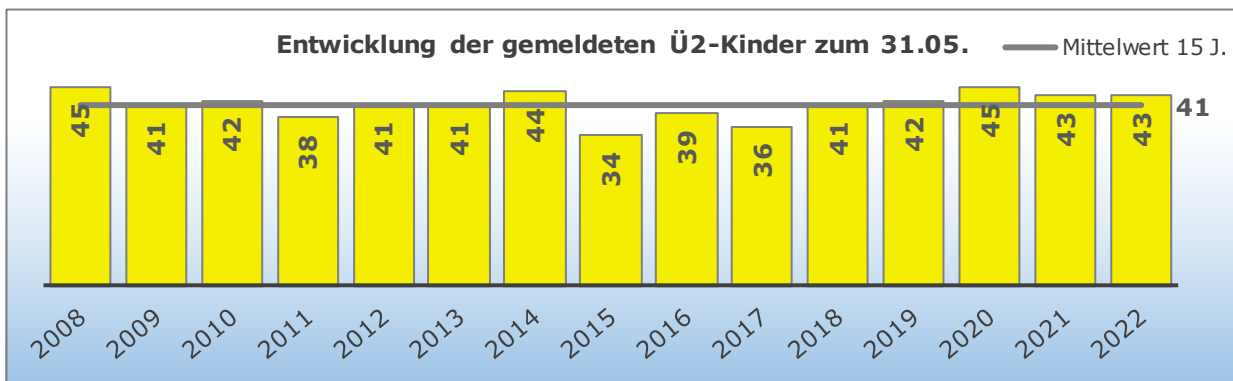
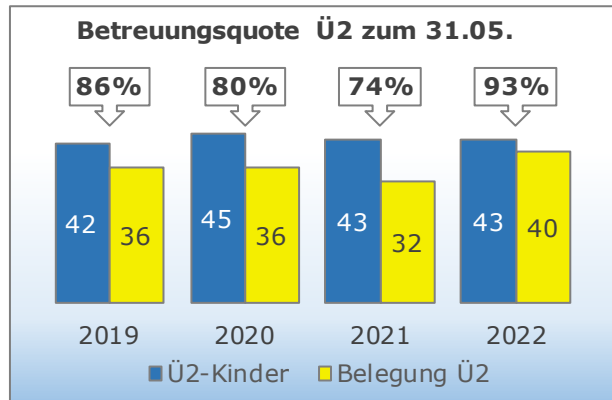
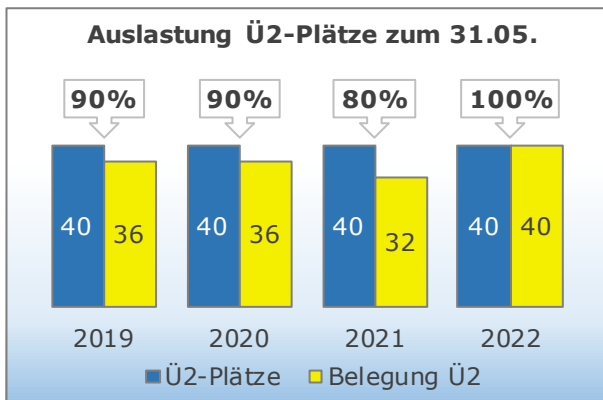
Stand: 01.09.2022	2023 - 2024											
Alter	Sep. 23	Okt. 23	Nov. 23	Dez. 23	Jan. 24	Feb. 24	Mrz. 24	Apr. 24	Mai. 24	Jun. 24	Jul. 24	Aug. 24
0	0	0	0	0	0	0	0	0	0	0	0	0
1	7	7	7	6	5	5	3	3	2	1	0	0
2	14	13	12	11	11	9	10	10	9	10	9	9
3	8	9	9	11	12	14	13	12	14	13	14	13
4	11	11	11	9	9	9	9	9	9	7	7	7
5	14	13	12	13	11	11	12	13	12	14	14	14
6	2	3	5	6	8	8	9	9	10	11	12	13
Ü2-Kinder	49	49	49	50	51	51	53	53	54	55	56	56
90%	44	44	44	45	46	46	48	48	49	50	50	50



Aktuelle Wohnorte der Ü2-Kinder im Einzugsgebiet (31.05.)



Ü2-Statistik der vergangenen Jahre



Standortanalyse

Für die Kita Kreimbach-Kaulbach wird im Planungszeitraum eine vollständige Auslastung der Kapazitäten erwartet. Da einige Kinder auch in benachbarten Einrichtungen betreut werden gelingt es derzeit den Bedarf zu erfüllen.

Anhand der Meldedaten der abgelaufenen 15 Jahre (Mittelwert) ist von einem weitgehend bedarfsgerechten Angebot auszugehen. Es kann zwar immer wieder zu geringfügigen Engpässen kommen, angesichts freier Kapazitäten in der näheren Umgebung (Jettenbach und Wolfstein) ist derzeit jedoch keine Erweiterung geplant.



4.3.6 Standort Lauterecken, 67742-01

Einzugsgebiet: Cronenberg, Heinzenhausen, Hohenöllen, Lauterecken, Lohnweiler

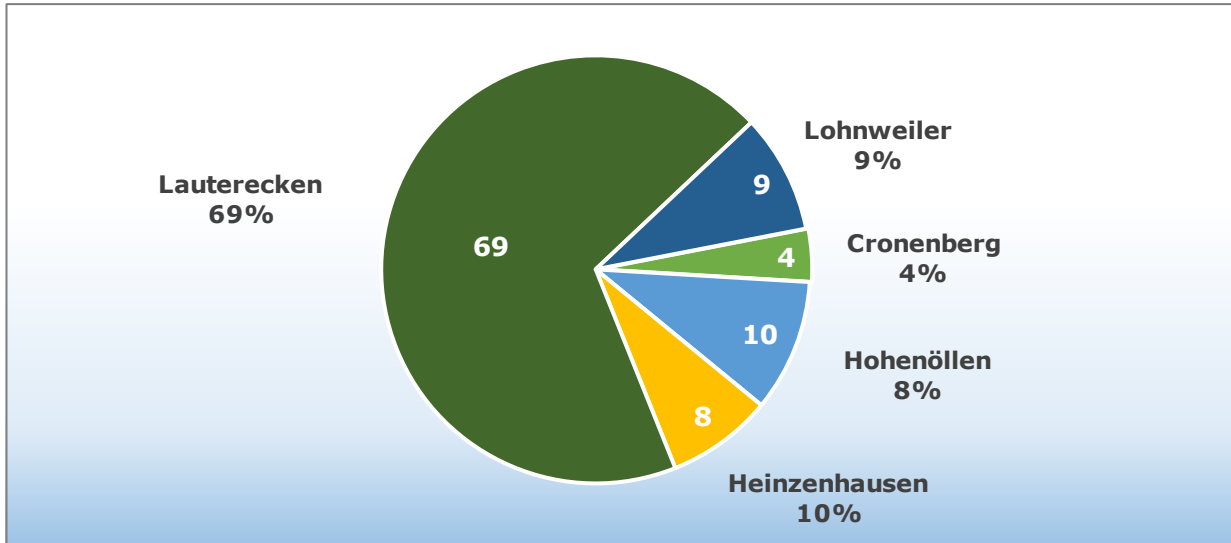
Stand: 01.09.2022	Betreuungs- zeitenmodell	h	Ü2-Plätze	
Kita Lauterecken 67742-01	07:15 - 12:15 13:30 - 15:30	7	55	95
	07:00 - 17:00	10	40	

Stand: 01.09.2022	2022 - 2023											
Alter	Sep. 22	Okt. 22	Nov. 22	Dez. 22	Jan. 23	Feb. 23	Mrz. 23	Apr. 23	Mai. 23	Jun. 23	Jul. 23	Aug. 23
0	20	17	14	11	8	6	6	6	5	4	0	0
1	28	30	31	33	33	32	28	24	23	22	23	23
2	18	18	18	15	17	20	23	26	26	24	26	26
3	18	18	18	19	19	18	16	14	16	18	17	17
4	21	19	17	20	18	17	19	20	20	21	21	21
5	21	24	25	21	24	26	25	23	21	20	19	19
6	2	2	5	9	9	9	11	15	17	19	22	22
Ü2-Kinder	80	81	83	84	87	90	94	98	100	102	105	105
90%	72	73	75	76	78	81	85	88	90	92	95	95

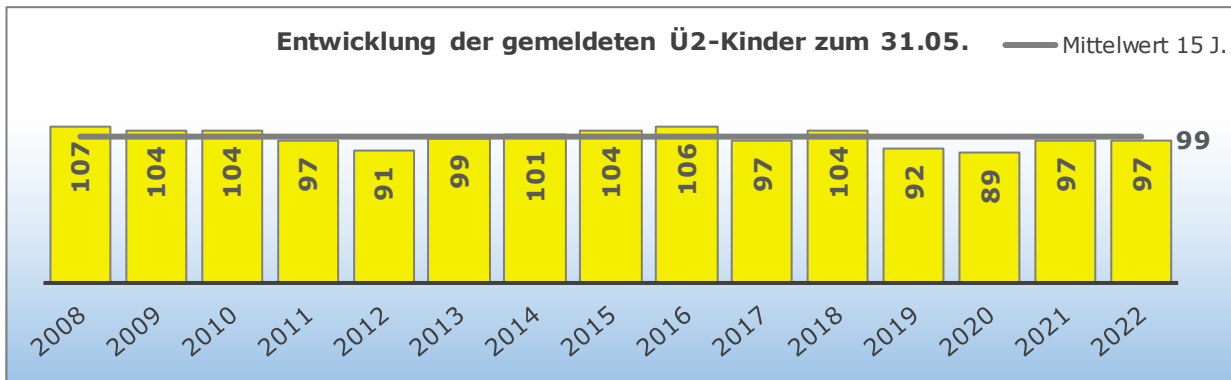
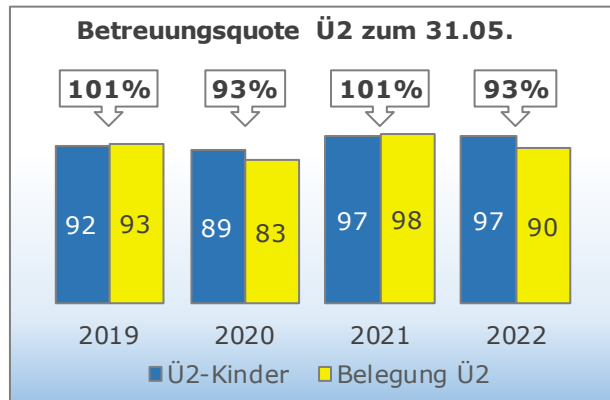
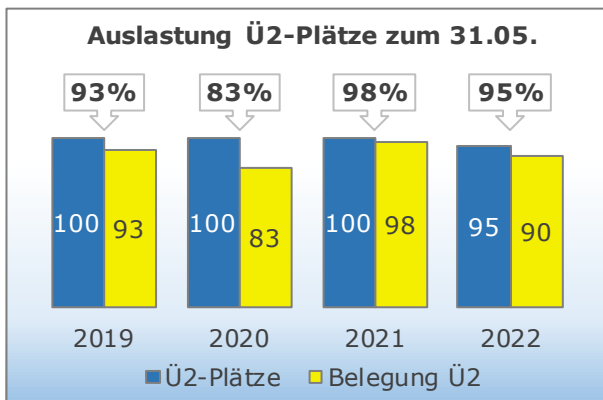
Stand: 01.09.2022	2023 - 2024											
Alter	Sep. 23	Okt. 23	Nov. 23	Dez. 23	Jan. 24	Feb. 24	Mrz. 24	Apr. 24	Mai. 24	Jun. 24	Jul. 24	Aug. 24
0	0	0	0	0	0	0	0	0	0	0	0	0
1	20	17	14	11	8	6	6	6	5	4	0	0
2	28	30	31	33	33	32	28	24	23	22	23	23
3	18	18	18	15	17	20	23	26	26	24	26	26
4	18	18	18	19	19	18	16	14	16	18	17	17
5	21	19	17	20	19	17	19	20	20	21	21	21
6	1	4	8	8	10	13	14	16	16	17	19	19
Ü2-Kinder	86	89	92	95	98	100	100	100	101	102	106	106
90%	77	80	83	86	88	90	90	90	91	92	95	95



Aktuelle Wohnorte der Ü2-Kinder im Einzugsgebiet (31.05.)



Ü2-Statistik der vergangenen Jahre



Standortanalyse

Im Einzugsgebiet ist ein Anstieg der Bedarfe zu verzeichnen. Aufgrund der geringen Bedarfe der Vorjahre wurden Kinder aus anderen Einzugsgebieten aufgenommen. Diese beiden Faktoren führen dazu, dass Bedarfe aus dem Einzugsgebiet nicht erfüllt werden können.

55 Plätze können derzeit nur in Form eines Angebotes mit Unterbrechung angeboten werden. Ein U2-Angebot kann nicht dargestellt werden. Die Umstellung auf ein durchgängiges Angebot erfordert eine räumliche Erweiterung der Kita Lauterecken bzw. die Reduzierung der Platzzahl in erheblichem Maße.

Als bedarfsgerechtes Angebot wird eine Kapazität von etwa 110 Betreuungsplätzen angesehen. Demzufolge ist eine räumliche Erweiterung dringend erforderlich.



4.3.7 Standort Odenbach, 67748-01

Einzugsgebiet: Adenbach, Ginsweiler, Medard, Odenbach

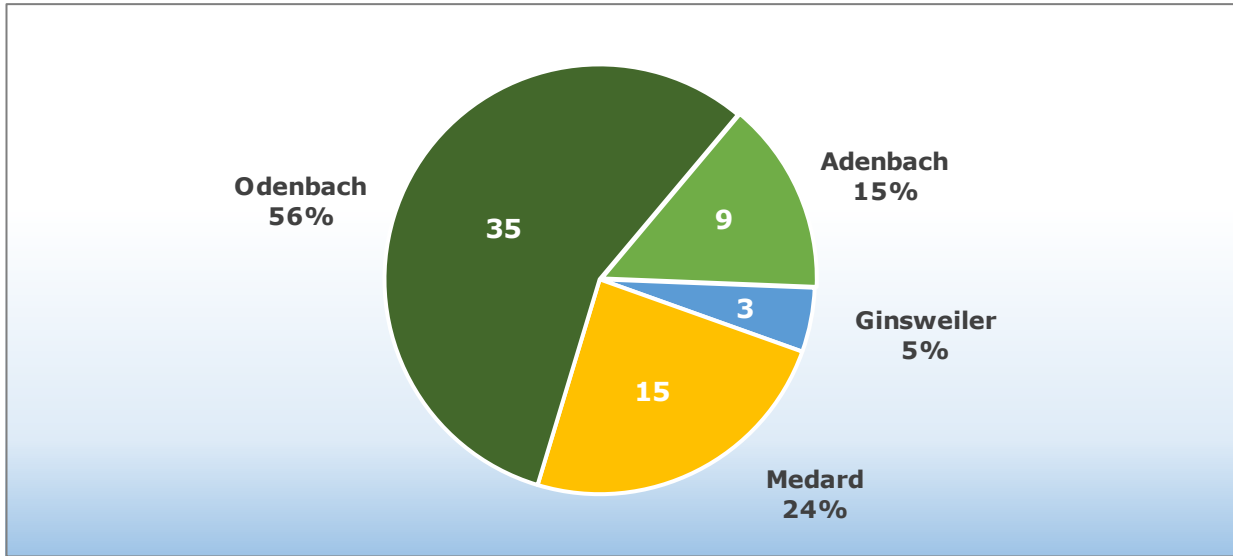
Stand: 01.09.2022	Betreuungs- zeitenmodell	h	Ü2-Plätze		U2-Plätze	
Kita Odenbach 67748-01	07:15 - 14:15	7	34	58	0	2
	07:15 - 16:15	9	24		2	

Stand: 01.09.2022	2022 - 2023											
Alter	Sep. 22	Okt. 22	Nov. 22	Dez. 22	Jan. 23	Feb. 23	Mrz. 23	Apr. 23	Mai. 23	Jun. 23	Jul. 23	Aug. 23
0	14	13	12	11	10	9	7	4	3	2	1	0
1	6	6	7	7	7	7	9	12	12	13	14	14
2	12	11	11	11	11	10	9	9	9	6	5	6
3	11	13	13	14	15	15	15	15	14	17	16	14
4	15	13	12	11	11	10	9	8	10	8	10	9
5	19	19	19	18	16	16	16	17	16	15	15	16
6	0	2	3	5	7	10	12	12	13	16	16	18
Ü2-Kinder	57	58	58	59	60	61	61	61	62	62	62	63
90%	51	52	52	53	54	55	55	55	56	56	56	57

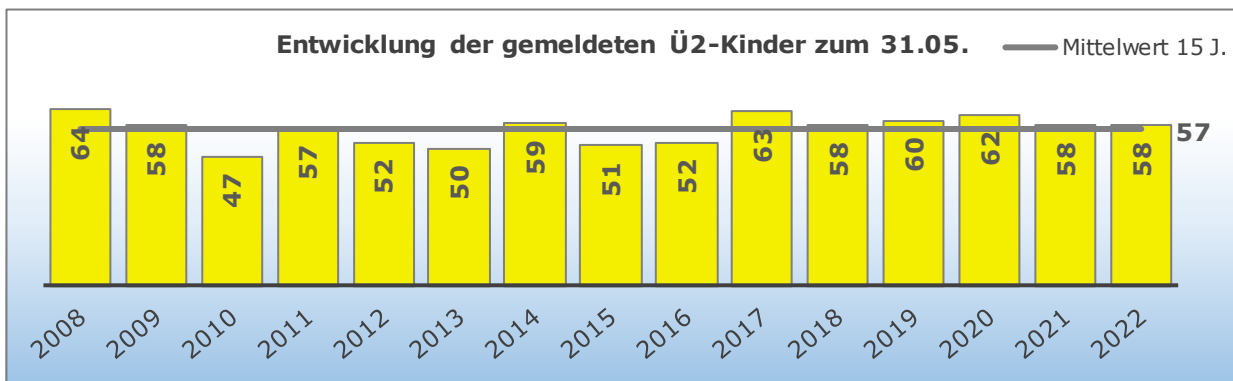
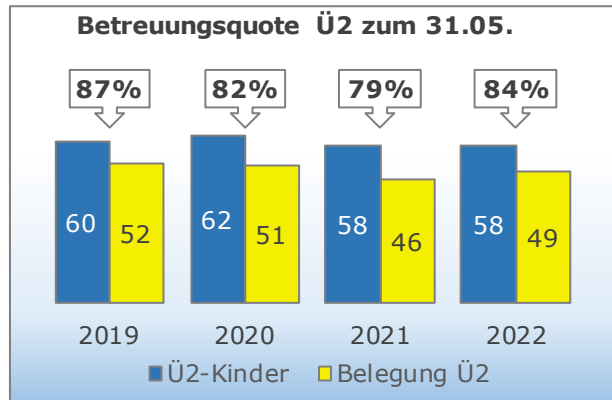
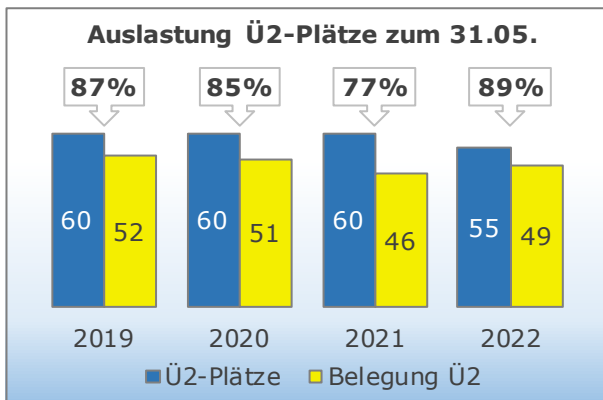
Stand: 01.09.2022	2023 - 2024											
Alter	Sep. 23	Okt. 23	Nov. 23	Dez. 23	Jan. 24	Feb. 24	Mrz. 24	Apr. 24	Mai. 24	Jun. 24	Jul. 24	Aug. 24
0	0	0	0	0	0	0	0	0	0	0	0	0
1	14	13	12	11	10	9	7	4	3	2	1	0
2	6	6	7	7	7	7	9	12	12	13	14	14
3	12	11	11	11	11	10	9	9	9	6	5	6
4	11	13	13	14	15	15	15	15	14	17	16	14
5	15	13	12	11	11	10	9	8	10	8	10	9
6	1	3	4	5	5	8	10	11	11	13	13	16
Ü2-Kinder	45	46	47	48	49	50	52	55	56	57	58	59
90%	41	41	42	43	44	45	47	50	50	51	52	53



Aktuelle Wohnorte der Ü2-Kinder im Einzugsgebiet (31.05.)



Ü2-Statistik der vergangenen Jahre



Standortanalyse

Im laufenden Kita-Jahr wird eine vollständige Auslastung aller Plätze der Kita Odenbach erwartet, während sich eine geringfügige Entlastung im darauffolgenden Kita-Jahr abzeichnet. Angesichts der langfristigen Bedarfsbetrachtung ist von einem bedarfsgerechten Angebot für den Standort auszugehen.



4.3.8 Standort Offenbach-Hundheim, 67749-01

Einzugsgebiet: Nerzweiler, Offenbach-Hundheim, Wiesweiler

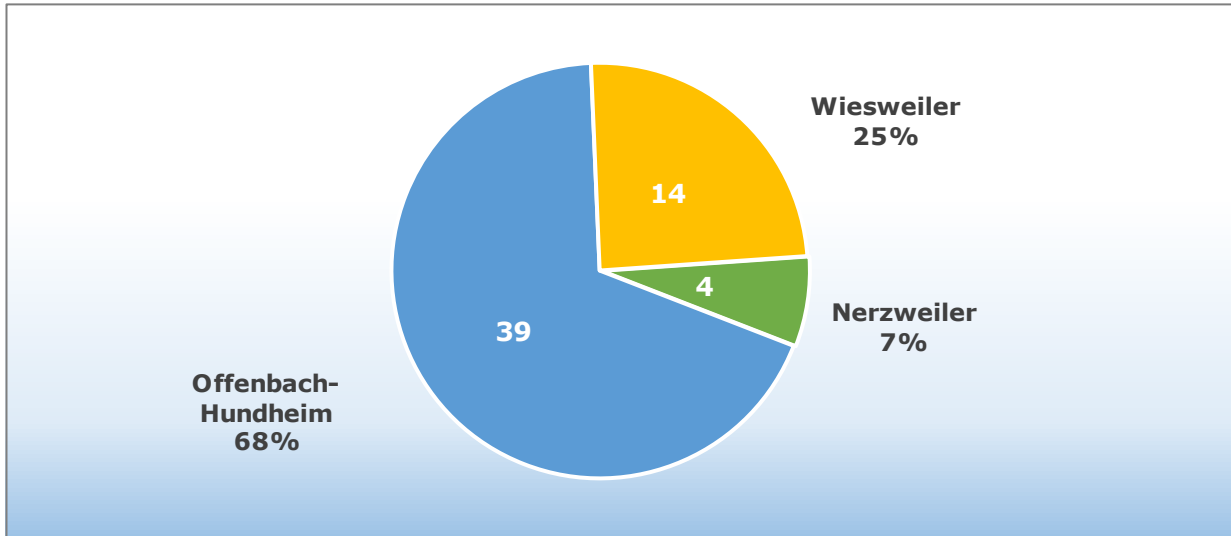
Stand: 01.09.2022	Betreuungs- zeitenmodell	h	Ü2-Plätze		U2-Plätze	
Kita Offenbach- Hundheim 67749-01	07:30 - 12:00 14:00 - 16:30	7	18	54	0	1
	07:00 - 16:30	9,5	36		1	

Stand: 01.09.2022	2022 - 2023											
Alter	Sep. 22	Okt. 22	Nov. 22	Dez. 22	Jan. 23	Feb. 23	Mrz. 23	Apr. 23	Mai. 23	Jun. 23	Jul. 23	Aug. 23
0	5	4	4	4	4	3	2	2	2	2	0	0
1	10	9	9	9	9	8	9	9	9	9	9	8
2	14	16	14	12	10	12	12	10	9	9	9	7
3	10	9	10	12	14	14	14	16	15	14	14	16
4	11	12	13	12	12	10	9	8	10	9	9	9
5	18	18	17	16	13	12	13	13	11	11	12	11
6	0	0	1	3	6	9	9	10	12	14	15	17
Ü2-Kinder	53	55	55	55	55	57	57	57	57	57	59	60
90%	48	50	50	50	50	51	51	51	51	51	53	54

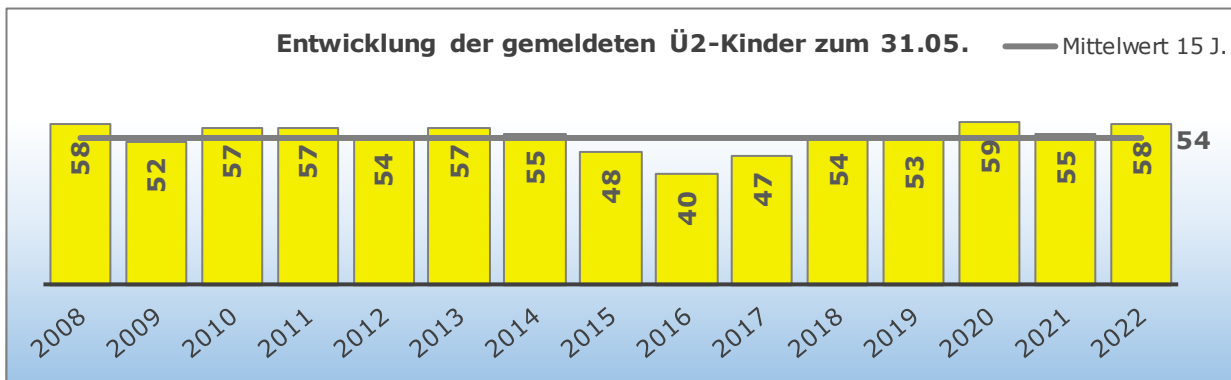
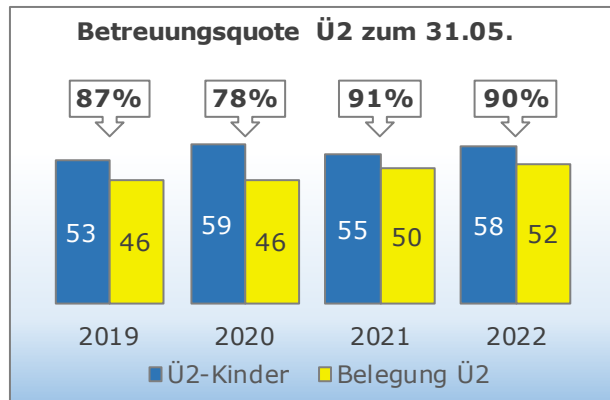
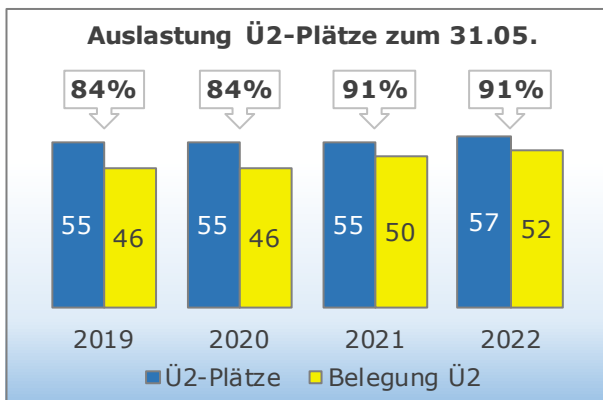
Stand: 01.09.2022	2023 - 2024											
Alter	Sep. 23	Okt. 23	Nov. 23	Dez. 23	Jan. 24	Feb. 24	Mrz. 24	Apr. 24	Mai. 24	Jun. 24	Jul. 24	Aug. 24
0	0	0	0	0	0	0	0	0	0	0	0	0
1	5	4	4	4	4	3	2	2	2	2	0	0
2	10	9	9	9	9	8	9	9	9	9	9	8
3	14	16	14	12	10	12	12	10	9	9	9	7
4	10	9	10	12	14	14	14	16	15	14	14	16
5	11	12	13	12	12	10	9	8	10	9	9	9
6	1	1	1	2	2	4	5	6	6	8	10	11
Ü2-Kinder	46	47	47	47	47	48	49	49	49	49	51	51
90%	41	42	42	42	42	43	44	44	44	44	46	46



Aktuelle Wohnorte der Ü2-Kinder im Einzugsgebiet (31.05.)



Ü2-Statistik der vergangenen Jahre



Standortanalyse

Im laufenden Kita-Jahr übersteigen die Bedarfe vor Ort die Kapazität der Einrichtung. Gleichzeitig bestehen im Bestandsgebäude gravierende Mängel, welche die Fortführung des Betriebs in der gegenwärtigen Form nicht zulassen. Aus diesen Gründen erfolgt eine vorübergehende Auslagerung einer Gruppe in das Dorfgemeinschaftshaus. Somit können die akuten Mehrbedarfe gedeckt werden.

Gleichzeitig soll das Bestandsgebäude langfristig in einen Zustand versetzt werden um ein durchgängiges Betreuungsangebot für 55 Kinder gut darstellen zu können. Die Räumlichkeiten sollten dabei so geplant werden, dass bei Bedarfsspitzen auch eine Erhöhung auf bis zu 60 Plätze möglich ist.



4.3.9 Standort Rothselberg, 67753-03

Einzugsgebiet: Eßweiler, Rothselberg

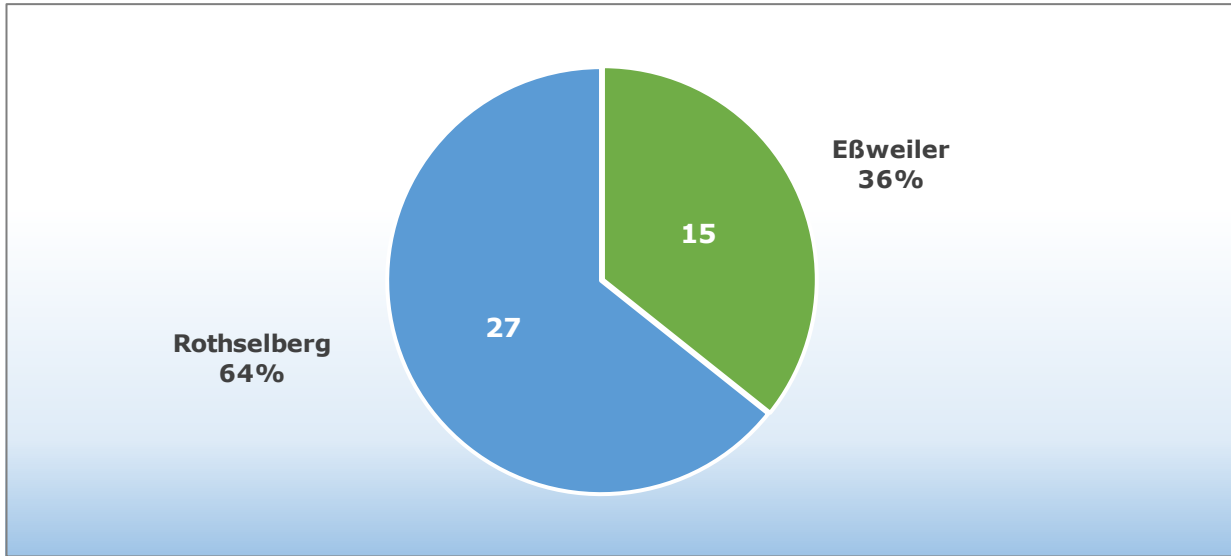
Stand: 01.09.2022	Betreuungs- zeitenmodell	h	Ü2-Plätze	
Kita Rothselberg 67753-03	07.00 - 14.00	7	22	40
	07:00 - 16:00	9	18	

Stand: 01.09.2022	2022 - 2023											
Alter	Sep. 22	Okt. 22	Nov. 22	Dez. 22	Jan. 23	Feb. 23	Mrz. 23	Apr. 23	Mai. 23	Jun. 23	Jul. 23	Aug. 23
0	9	8	6	6	5	4	4	3	2	2	0	0
1	13	14	16	14	13	13	11	10	10	10	10	10
2	9	9	9	11	12	13	15	16	17	17	18	15
3	6	6	6	6	6	6	4	5	4	3	4	7
4	9	7	6	6	4	3	4	4	5	6	6	5
5	7	9	10	10	12	12	11	11	10	10	10	9
6	1	1	1	1	2	3	5	5	6	6	6	8
Ü2-Kinder	32	32	32	34	36	37	39	41	42	42	44	44
90%	29	29	29	31	32	33	35	37	38	38	40	40

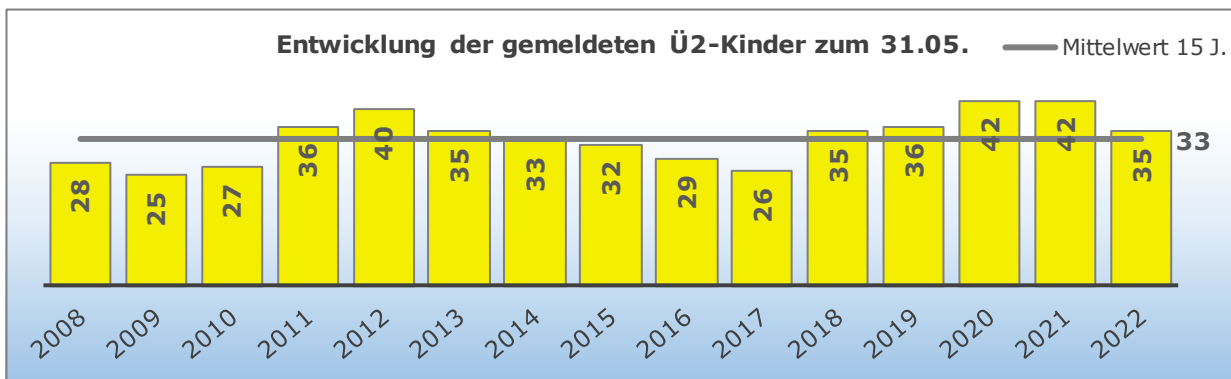
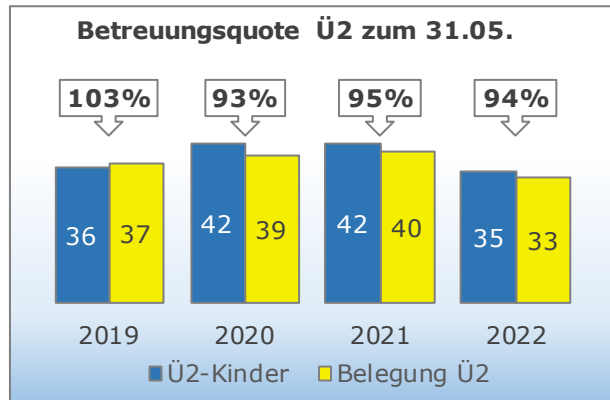
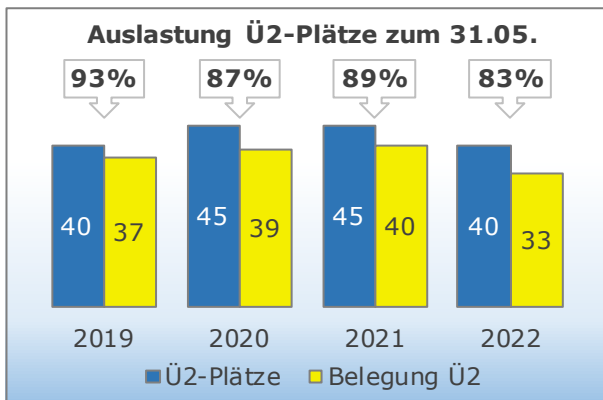
Stand: 01.09.2022	2023 - 2024											
Alter	Sep. 23	Okt. 23	Nov. 23	Dez. 23	Jan. 24	Feb. 24	Mrz. 24	Apr. 24	Mai. 24	Jun. 24	Jul. 24	Aug. 24
0	0	0	0	0	0	0	0	0	0	0	0	0
1	9	8	6	6	5	4	4	3	2	2	0	0
2	13	14	16	14	13	13	11	10	10	10	10	10
3	9	9	9	11	12	13	15	16	17	17	18	15
4	6	6	6	6	7	6	4	5	4	3	4	7
5	9	7	6	6	3	3	4	4	5	6	6	5
6	0	2	3	3	6	7	8	8	8	8	8	9
Ü2-Kinder	37	38	40	40	41	42	42	43	44	44	46	46
90%	33	34	36	36	37	38	38	39	40	40	41	41



Aktuelle Wohnorte der Ü2-Kinder im Einzugsgebiet (31.05.)



Ü2-Statistik der vergangenen Jahre



Standortanalyse

Im Einzugsgebiet besteht derzeit ein extrem starker Jahrgang an Zweijährigen der in etwa die doppelte Anzahl der üblichen Jahrgangsstärke umfasst. Daher wird in den kommenden Jahren mit einem hohen Bedarf im Bereich von mehr als 40 Ü2-Plätzen gerechnet.

In der langfristigen Betrachtung erscheint die bestehende Kapazität von 40 Plätzen jedoch als bedarfsgerecht. Das bestehende Raumprogramm erfordert für diese Platzzahl jedoch Kompromisse, die auf Dauer nicht vertretbar sind.

Im Rahmen einer baulichen Erweiterung zu diesem Zwecke sollte auch die Möglichkeit zur Ü2-Betreuung mit vorgesehen werden.



4.3.10 Standort St. Julian, 66887-08

Einzugsgebiet: Buborn, Deimberg, Glanbrücken, Kirrweiler, St. Julian

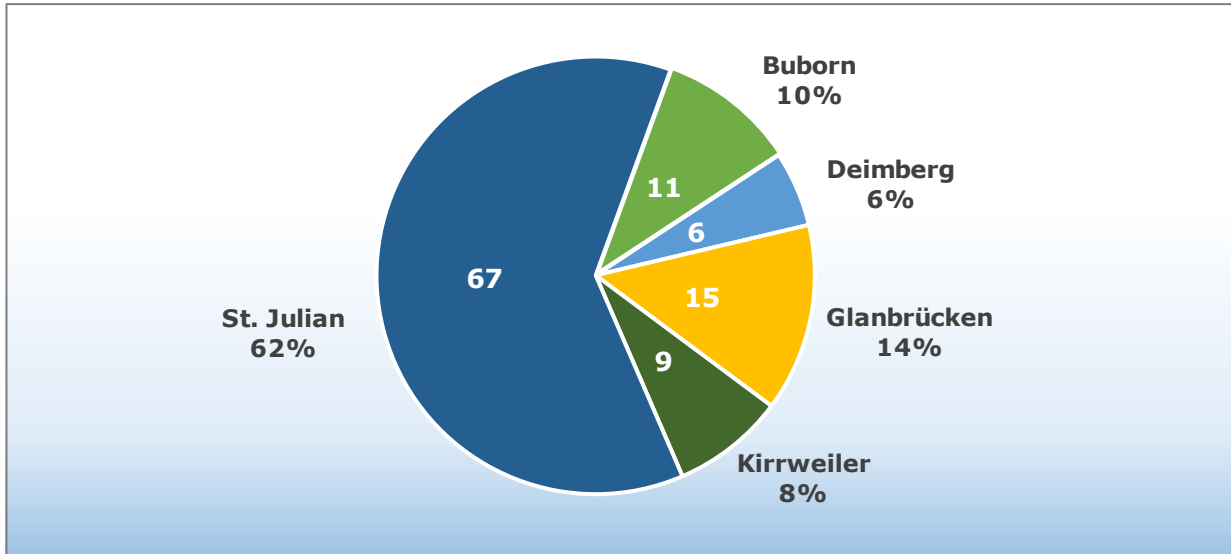
Stand: 01.09.2022	Betreuungs- zeitenmodell	h	Ü2-Plätze		U2-Plätze	
Kita St. Julian 66887-08	07:15 - 12:00 14:00 - 16:15	7	33	86	0	1
	07:00 - 16:30	9,5	53		1	

Stand: 01.09.2022	2022 - 2023											
Alter	Sep. 22	Okt. 22	Nov. 22	Dez. 22	Jan. 23	Feb. 23	Mrz. 23	Apr. 23	Mai. 23	Jun. 23	Jul. 23	Aug. 23
0	11	8	6	4	4	3	2	1	1	0	0	0
1	18	20	20	20	17	17	16	17	14	13	11	11
2	27	26	25	25	27	28	27	25	26	23	24	23
3	25	26	29	29	29	25	27	25	26	30	28	27
4	18	19	18	16	16	20	20	23	22	22	21	22
5	22	21	20	23	20	17	15	15	15	14	17	17
6	2	3	5	6	10	13	16	17	19	21	22	23
Ü2-Kinder	94	95	97	99	102	103	105	105	108	110	112	112
90%	85	86	87	89	92	93	95	95	97	99	101	101

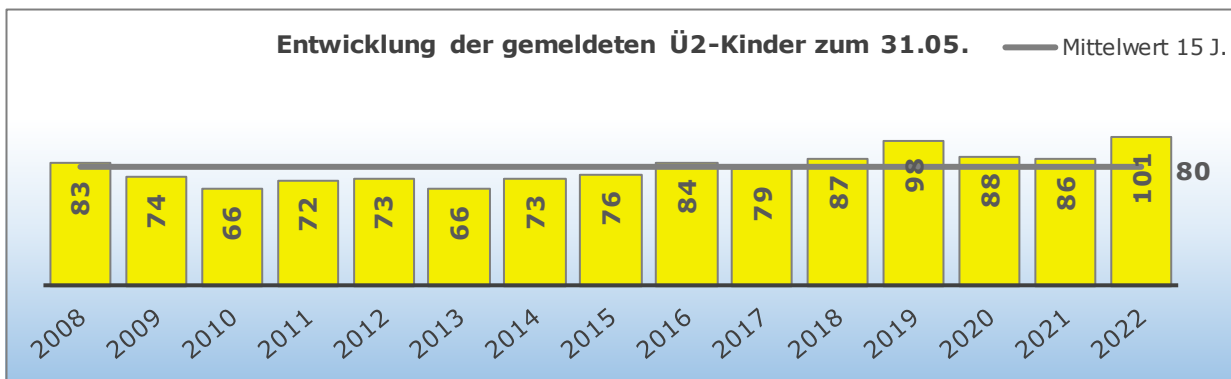
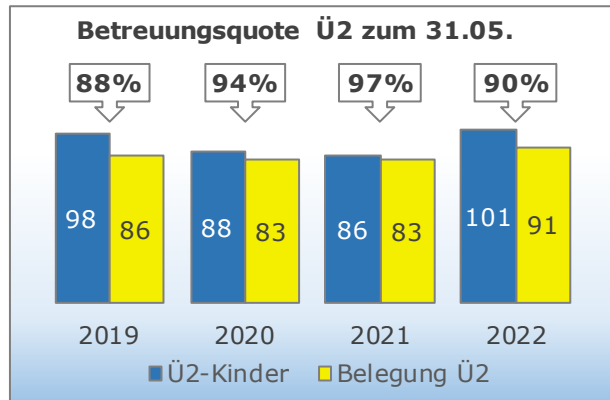
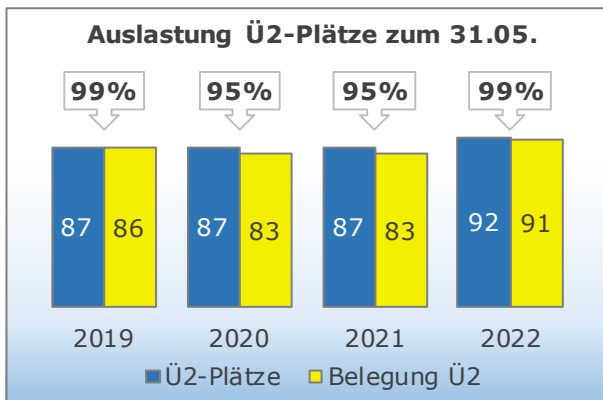
Stand: 01.09.2022	2023 - 2024											
Alter	Sep. 23	Okt. 23	Nov. 23	Dez. 23	Jan. 24	Feb. 24	Mrz. 24	Apr. 24	Mai. 24	Jun. 24	Jul. 24	Aug. 24
0	0	0	0	0	0	0	0	0	0	0	0	0
1	11	8	6	4	4	3	2	1	1	0	0	0
2	18	20	20	20	17	17	16	17	14	13	11	11
3	27	26	25	25	27	28	27	25	26	23	24	23
4	25	26	29	29	29	25	27	25	26	30	28	27
5	18	19	18	16	16	20	20	23	22	22	21	22
6	1	1	2	6	7	7	8	9	11	12	16	17
Ü2-Kinder	89	92	94	96	96	97	98	99	99	100	100	100
90%	80	83	85	86	86	87	88	89	89	90	90	90



Aktuelle Wohnorte der Ü2-Kinder im Einzugsgebiet (31.05.)



Ü2-Statistik der vergangenen Jahre



Standortanalyse

Im laufenden Kita-Jahr besteht am Standort ein extrem hoher Betreuungsbedarf, der die bestehenden Kapazitäten übersteigt. Gleichzeitig können 33 Plätze derzeit nur in einer Betreuungsform mit Unterbrechung angeboten werden. Die derzeitige BE stellt das langfristig vertretbare Maximum dar. Es bedarf daher einer Verbesserung des Raumprogrammes um langfristig den Rechtsanspruch für alle Kinder erfüllen zu können.

In der langfristigen Betrachtung erscheint eine Kapazität von 90 Plätzen als bedarfsgerecht.

Im Zuge einer baulichen Erweiterung sollte sichergestellt sein, dass kurzzeitige Bedarfsspitzen von bis zu 100 Ü2-Kindern auch abgedeckt werden können.



4.3.11 Standort Wolfstein, 67752-01

Einzugsgebiet: Aschbach, Oberweiler-Tiefenbach, Wolfstein

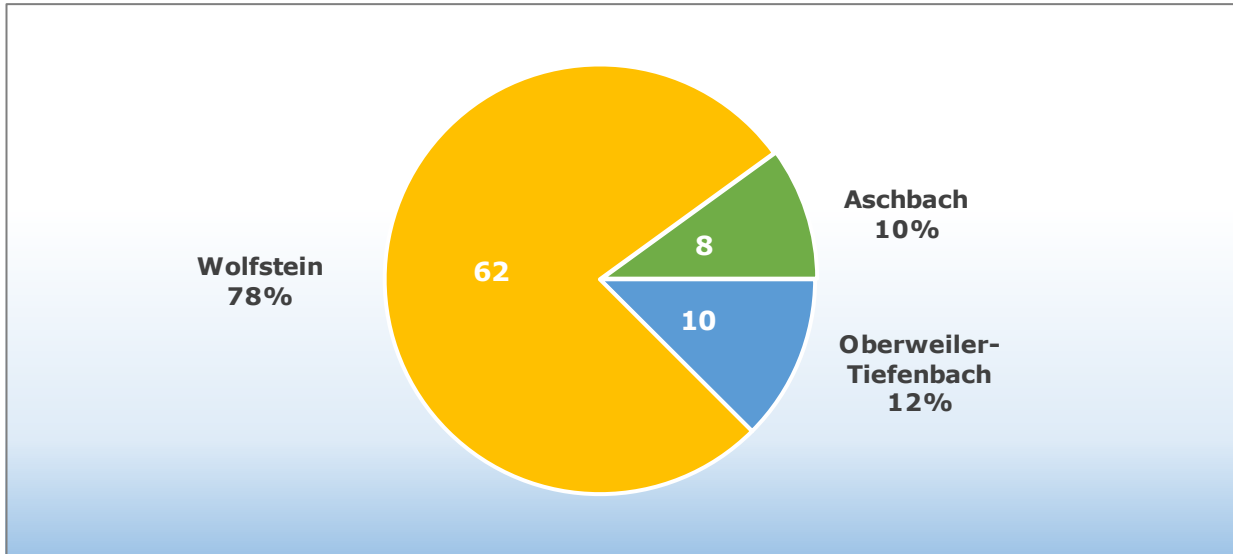
Stand: 01.09.2022	Betreuungs- zeitenmodell	h	Ü2-Plätze		U2-Plätze	
Kita Wolfstein 67752-01	07:15 - 14:15	7	40	80	0	2
	07:15 - 16:15	9	40		2	

Stand: 01.09.2022	2022 - 2023											
Alter	Sep. 22	Okt. 22	Nov. 22	Dez. 22	Jan. 23	Feb. 23	Mrz. 23	Apr. 23	Mai. 23	Jun. 23	Jul. 23	Aug. 23
0	14	14	11	9	8	7	7	7	5	2	1	0
1	15	14	14	16	16	17	15	13	15	17	15	15
2	16	16	16	13	14	13	13	15	15	12	14	15
3	21	20	23	25	23	22	22	20	18	21	21	18
4	18	19	17	16	18	19	18	18	19	19	17	18
5	16	17	18	20	18	17	19	19	19	19	21	20
6	0	0	1	1	3	5	6	8	9	10	11	14
Ü2-Kinder	71	72	75	75	76	76	78	80	80	81	84	85
90%	64	65	68	68	68	68	70	72	72	73	76	77

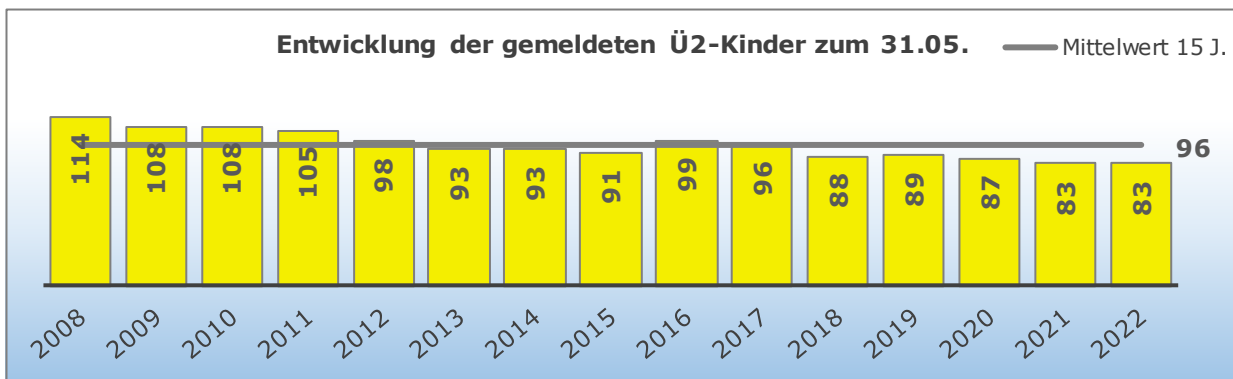
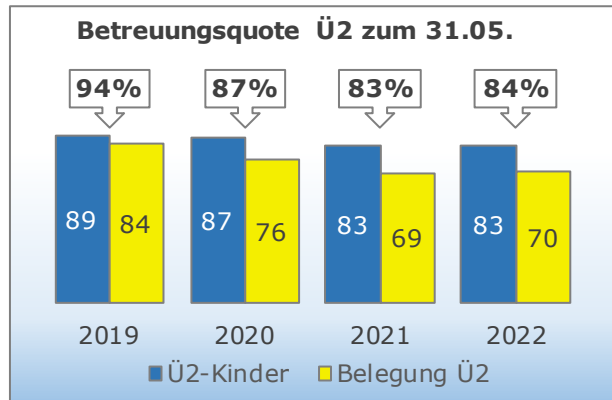
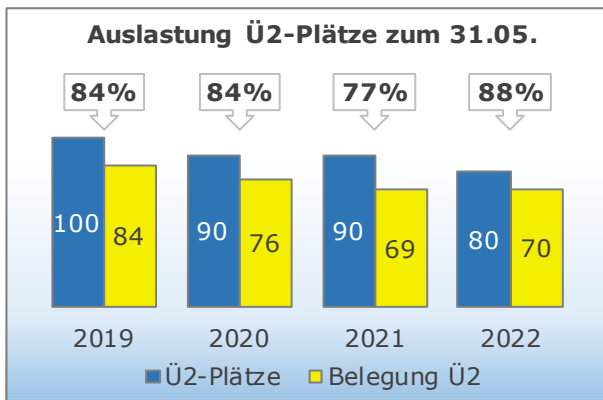
Stand: 01.09.2022	2023 - 2024											
Alter	Sep. 23	Okt. 23	Nov. 23	Dez. 23	Jan. 24	Feb. 24	Mrz. 24	Apr. 24	Mai. 24	Jun. 24	Jul. 24	Aug. 24
0	0	0	0	0	0	0	0	0	0	0	0	0
1	14	14	11	9	8	7	7	7	5	2	1	0
2	15	14	14	16	16	17	15	13	15	17	15	15
3	16	16	16	13	14	13	13	15	15	12	14	15
4	21	20	23	25	23	22	22	20	18	21	21	18
5	18	19	17	16	18	19	18	18	19	19	17	18
6	2	3	5	7	7	8	11	13	14	15	18	20
Ü2-Kinder	72	72	75	77	78	79	79	79	81	84	85	86
90%	65	65	68	69	70	71	71	71	73	76	77	77



Aktuelle Wohnorte der Ü2-Kinder im Einzugsgebiet (31.05.)



Ü2-Statistik der vergangenen Jahre



Standortanalyse

Die Bedarfe im Einzugsgebiet befinden sich nunmehr seit einigen Jahren auf relativ niedrigem Niveau. Dies ermöglichte es die Kapazität zu Gunsten besser Bedingungen in der U3-Betreuung abzusenken. Gleichzeitig können auch Bedarfe aus benachbarten Einzugsgebieten mit abgedeckt werden.

Ein Anstieg der Bedarfe ist aktuell nicht ersichtlich. Die Räumlichkeiten sind aus aktueller Sicht bedarfsgerecht für die zu erwartenden Bedarfe am Standort.



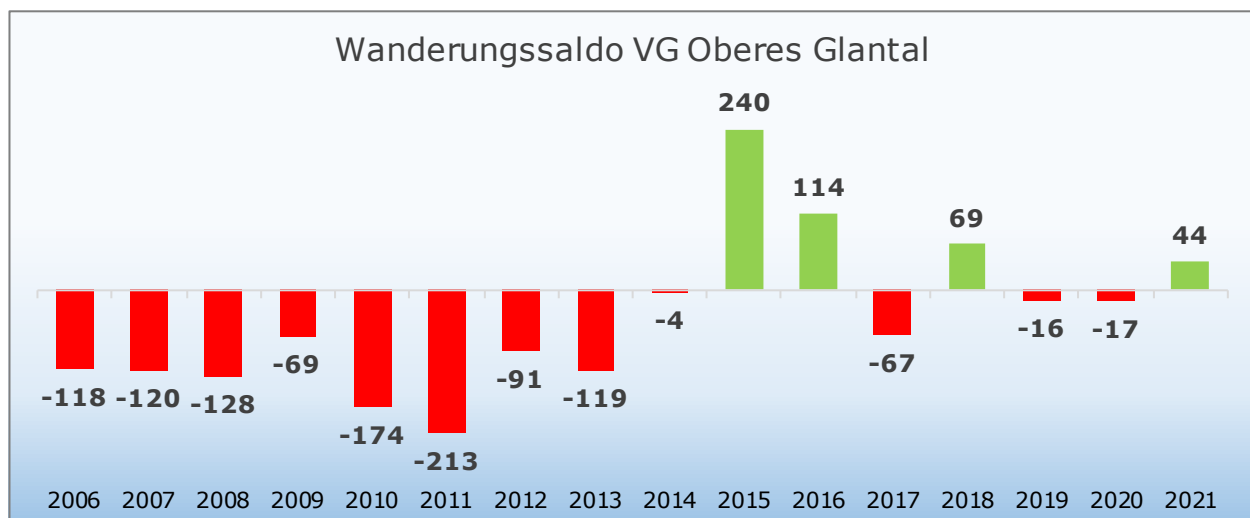
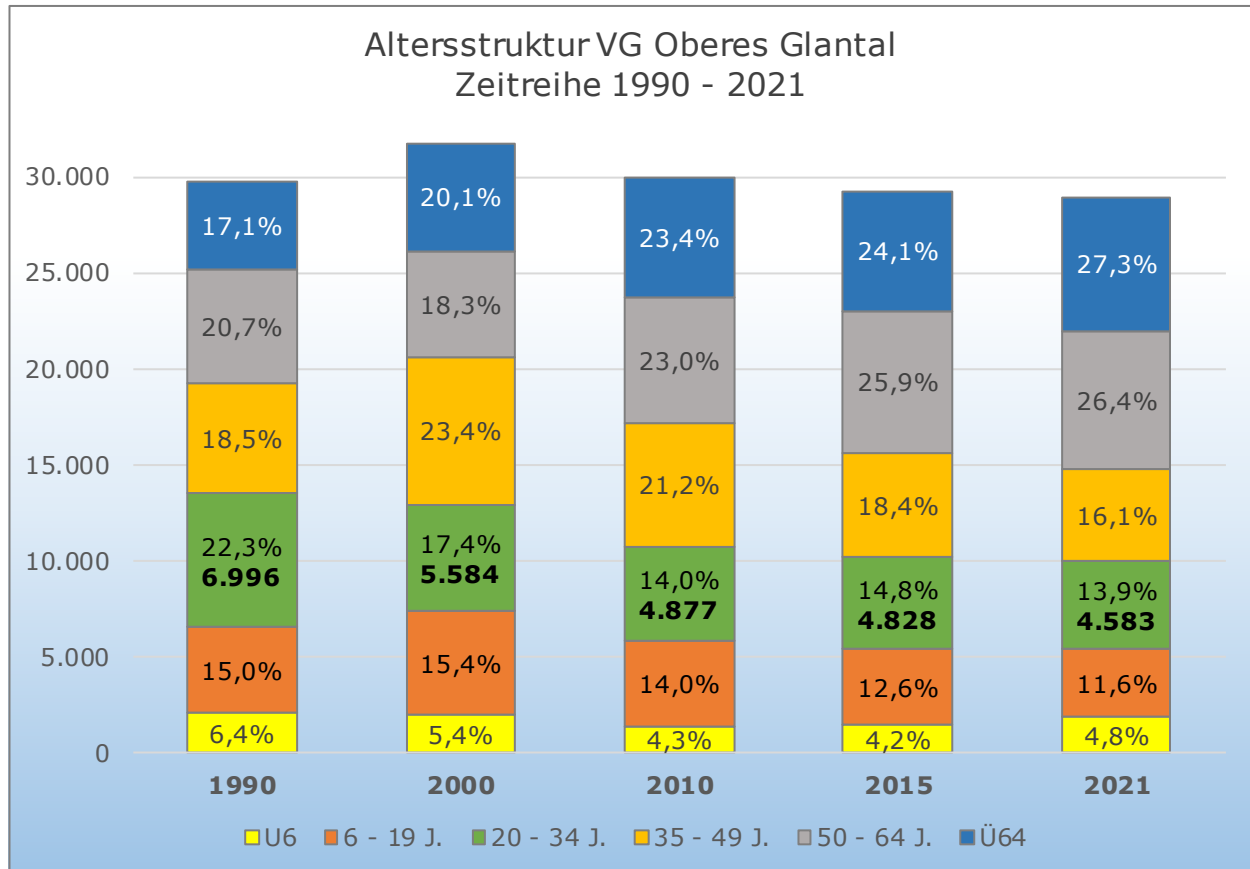
4.4 Verbandsgemeinde Oberes Glantal

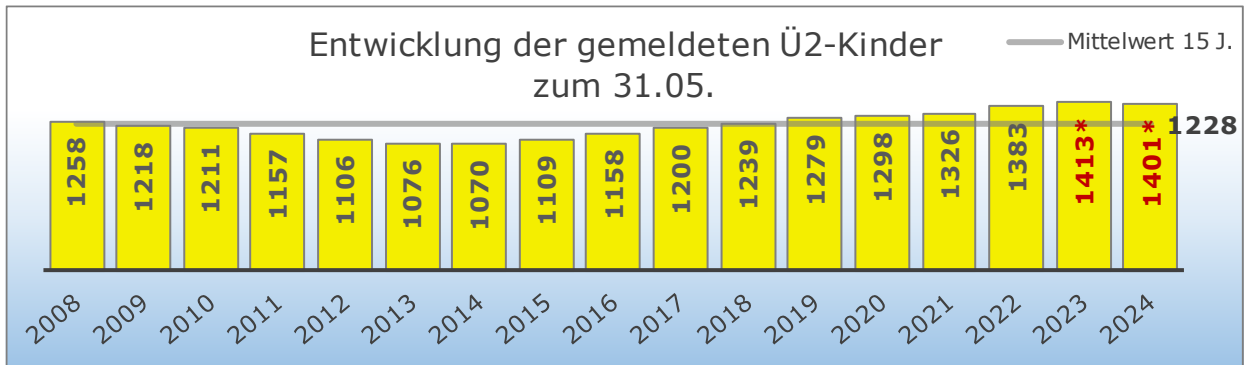
Strukturelle Daten

Anzahl Ortsgemeinden: 23

Bevölkerungsstände zum 31.12.:

1990	2000	2010	2015	2021
29.791	31.807	29.979	29.327	28.983





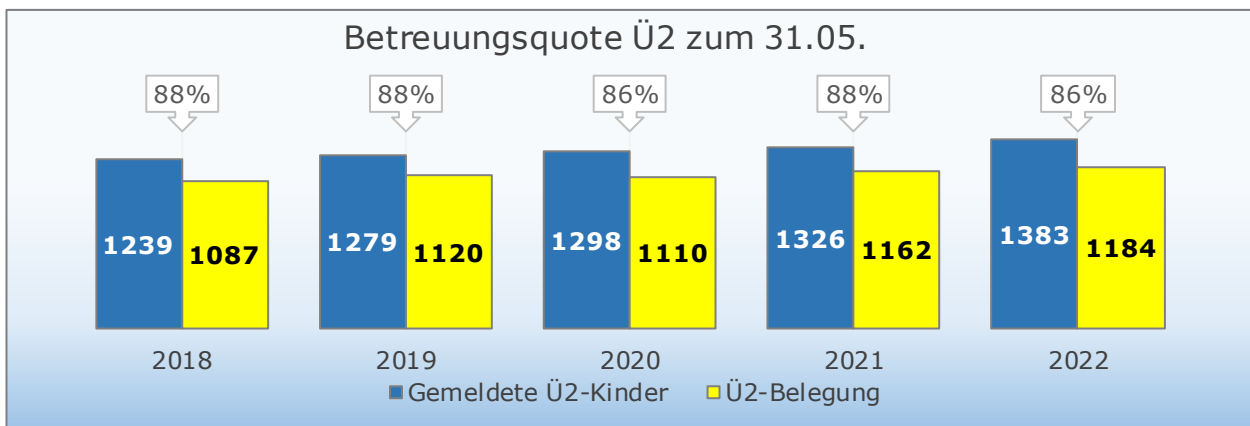
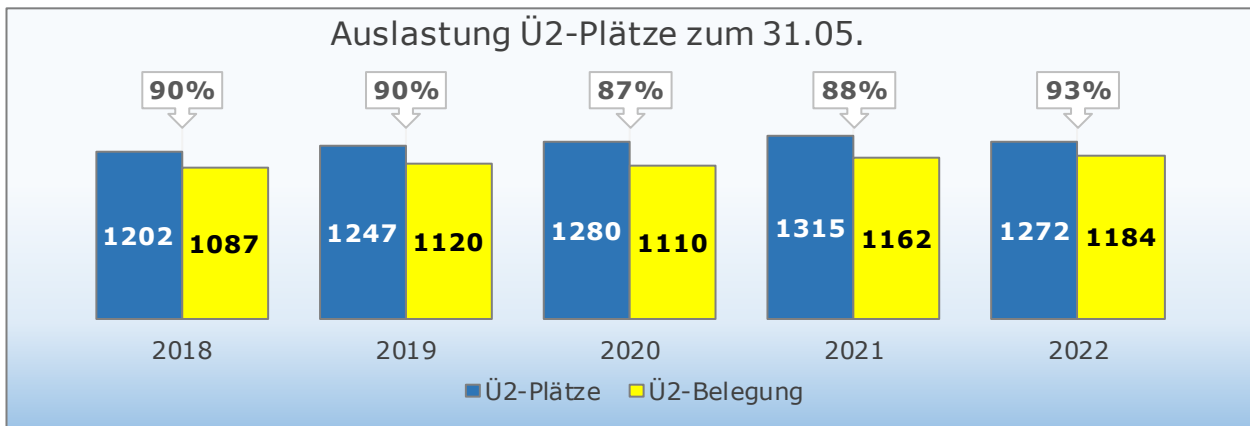
*Hochrechnung anhand aktueller Meldedaten

Betreuungsangebot zum Stand 01.09.2022



* es handelt sich um die Platzkapazität der Tagespflege für den gesamten Bereich von 0 – 14 Jahren

Ü2-Statistik der vergangenen Jahre





4.4.1 Standort Altenkirchen, 66903-03

Einzugsgebiet: Altenkirchen, Frohnhofen

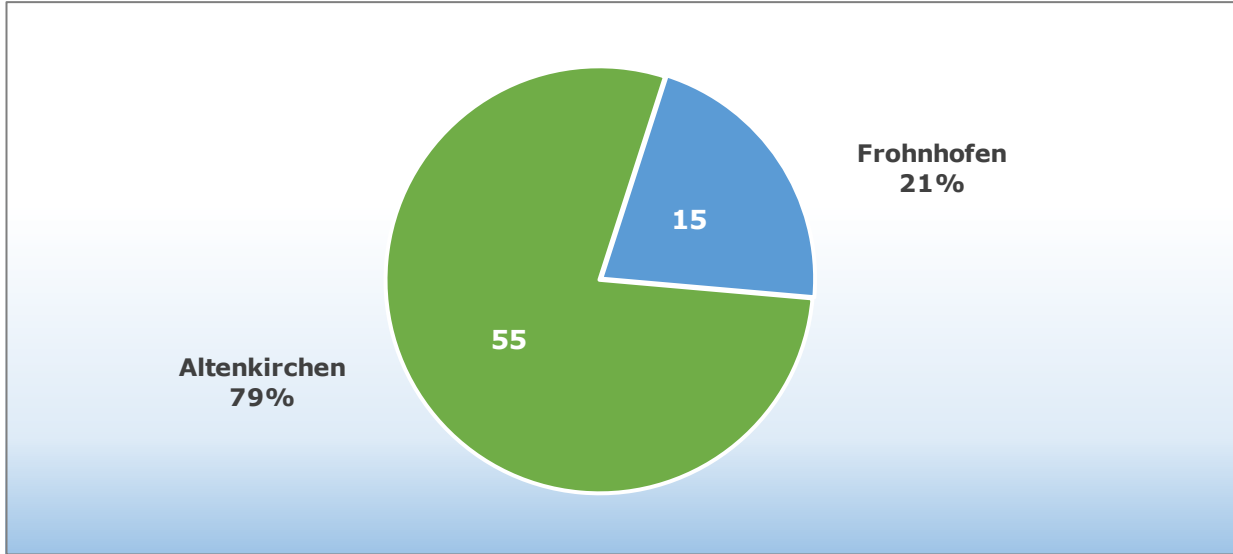
Stand: 01.09.2022	Betreuungs- zeitenmodell	h	Ü2-Plätze		U2-Plätze	
Kita Altenkirchen 66903-03	07:00 - 14:00	7	38	73	0	2
	06:45 - 16:15	9,5	35		2	

Stand: 01.09.2022	2022 - 2023											
Alter	Sep. 22	Okt. 22	Nov. 22	Dez. 22	Jan. 23	Feb. 23	Mrz. 23	Apr. 23	Mai. 23	Jun. 23	Jul. 23	Aug. 23
0	12	11	8	7	7	6	5	4	3	1	0	0
1	14	15	15	15	13	14	15	14	14	15	14	14
2	20	19	21	19	21	20	18	16	14	15	13	13
3	15	16	15	14	12	12	14	17	20	20	23	21
4	16	16	17	18	17	18	18	18	16	14	13	15
5	10	9	8	11	12	11	10	11	12	14	14	14
6	0	1	3	3	5	6	7	7	8	8	10	10
Ü2-Kinder	61	61	64	65	67	67	67	69	70	71	73	73
90%	55	55	58	59	60	60	60	62	63	64	66	66

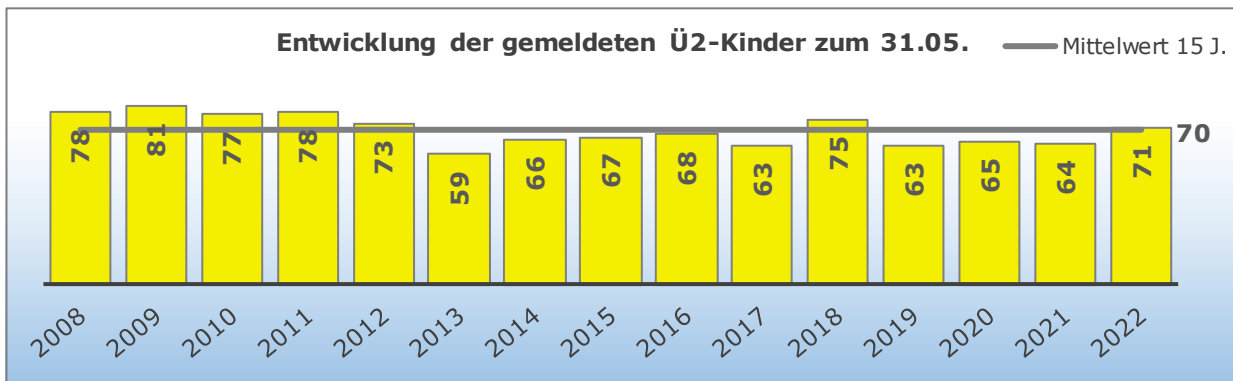
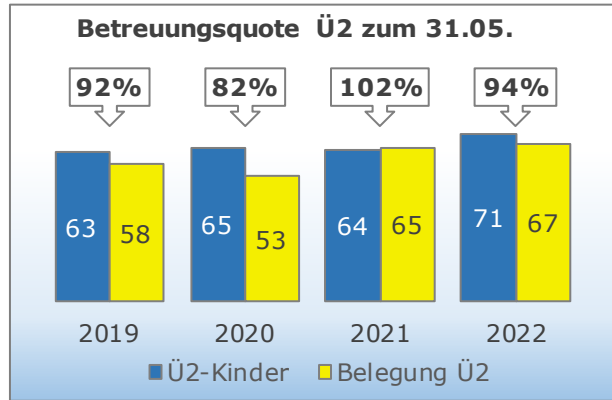
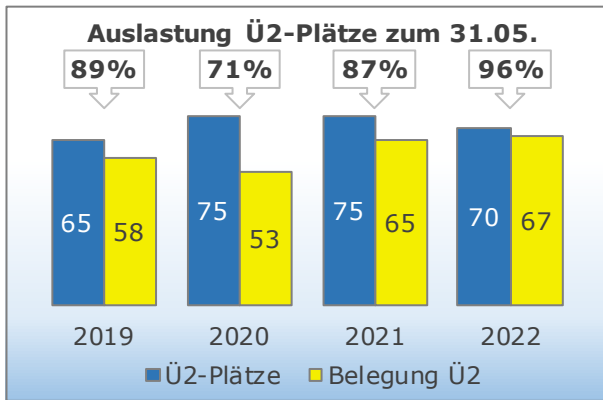
Stand: 01.09.2022	2023 - 2024											
Alter	Sep. 23	Okt. 23	Nov. 23	Dez. 23	Jan. 24	Feb. 24	Mrz. 24	Apr. 24	Mai. 24	Jun. 24	Jul. 24	Aug. 24
0	0	0	0	0	0	0	0	0	0	0	0	0
1	12	11	8	7	7	6	5	4	3	1	0	0
2	14	15	15	15	13	14	15	14	14	15	14	14
3	20	19	21	19	21	20	18	16	14	15	13	13
4	15	16	15	14	12	12	14	17	20	20	23	21
5	16	16	17	18	17	18	18	18	16	14	13	15
6	0	0	1	4	7	7	7	8	10	12	14	14
Ü2-Kinder	65	66	69	70	70	71	72	73	74	76	77	77
90%	59	59	62	63	63	64	65	66	67	68	69	69



Aktuelle Wohnorte der Ü2-Kinder im Einzugsgebiet (31.05.)



Ü2-Statistik der vergangenen Jahre



Standortanalyse

In der Kita Altenkirchen wird für den Planungszeitraum eine vollständige Auslastung der Kapazitäten erwartet. Auch langfristig ist davon auszugehen, dass eine gute Auslastung erzielt werden kann.

Der Standort verfügt aus Sicht der Bedarfsplanung über ein bedarfsgerechtes Angebot.



4.4.2 Standort Breitenbach, 66916-02

Einzugsgebiet: Breitenbach

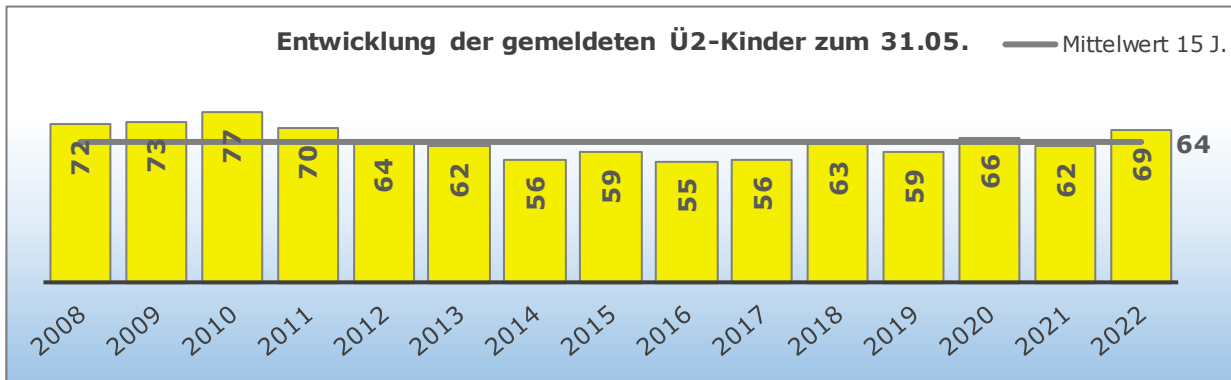
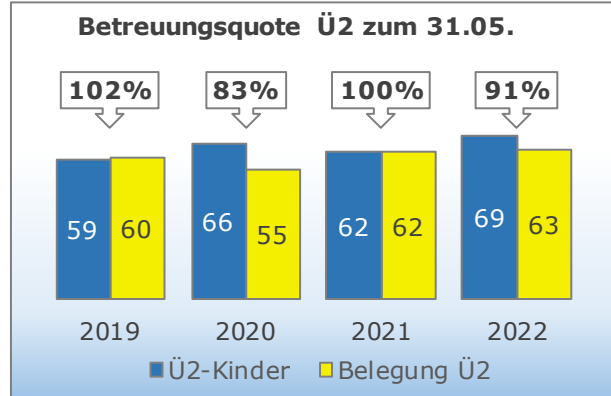
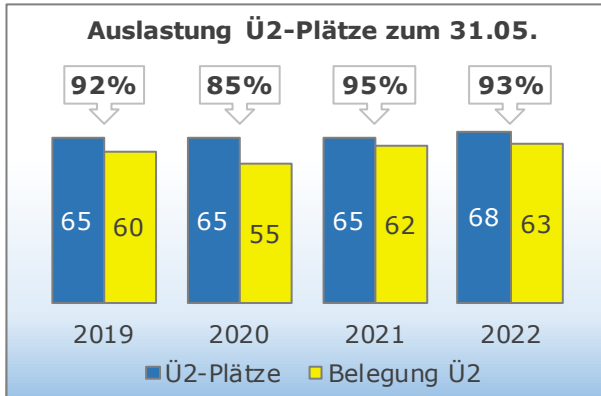
Stand: 01.09.2022	Betreuungs- zeitenmodell	h	Ü2-Plätze		U2-Plätze	
Kita Breitenbach 66916-02	07:00 - 14:00	7	40	68	0	0
	07:00 - 17:00	10	28		0	

Stand: 01.09.2022	2022 - 2023											
Alter	Sep. 22	Okt. 22	Nov. 22	Dez. 22	Jan. 23	Feb. 23	März. 23	Apr. 23	Mai. 23	Jun. 23	Jul. 23	Aug. 23
0	19	14	13	10	10	9	7	6	3	2	0	0
1	15	19	19	22	21	18	18	18	21	21	20	20
2	25	23	21	20	17	19	20	19	18	19	21	16
3	15	16	16	15	17	19	19	21	22	21	21	26
4	14	15	18	20	21	20	19	15	13	11	12	12
5	9	10	9	9	9	8	9	12	14	17	16	15
6	1	1	2	2	3	5	6	7	7	7	8	9
Ü2-Kinder	64	65	66	66	67	71	73	74	74	75	78	78
90%	58	59	59	59	60	64	66	67	67	68	70	70

Stand: 01.09.2022	2023 - 2024											
Alter	Sep. 23	Okt. 23	Nov. 23	Dez. 23	Jan. 24	Feb. 24	März. 24	Apr. 24	Mai. 24	Jun. 24	Jul. 24	Aug. 24
0	0	0	0	0	0	0	0	0	0	0	0	0
1	19	14	13	10	10	9	7	6	3	2	0	0
2	15	19	19	22	21	18	18	18	21	21	20	20
3	25	23	21	20	17	19	20	19	18	19	21	16
4	15	16	16	15	17	19	19	21	22	21	21	26
5	14	15	18	20	21	20	19	15	13	11	12	12
6	1	2	2	2	3	4	6	10	12	15	15	15
Ü2-Kinder	70	75	76	79	79	80	82	83	86	87	89	89
90%	63	68	68	71	71	72	74	75	77	78	80	80



Ü2-Statistik der vergangenen Jahre



Standortanalyse

Im laufenden Kita-Jahr wird vermutlich eine vollständige Auslastung der Kita Breitenbach erzielt, wobei die Bedarfe des Standortes vermutlich gedeckt werden können. Im Jahr 2023/2024 ist jedoch davon auszugehen, dass die Bedarfe die aktuelle Kapazität übersteigen werden. Daher ist die vorübergehende Auslagerung einer Gruppe angedacht um zusätzliche Kapazitäten zu schaffen.

Eine Kapazität von rund 70 Plätzen wird langfristig als bedarfsgerechtes Angebot für den Standort betrachtet. Hierzu bedürfte es einer Weiterentwicklung des Raumprogrammes, da die Kita sich mit 65 Plätzen bereits am Maximum der Möglichkeiten befindet. Die derzeitigen 68 Plätze sind nur im Wege einer zeitlich befristeten Ausnahme gestattet.



4.4.3 Standort Brücken, 66904-02

Einzugsgebiet: Brücken

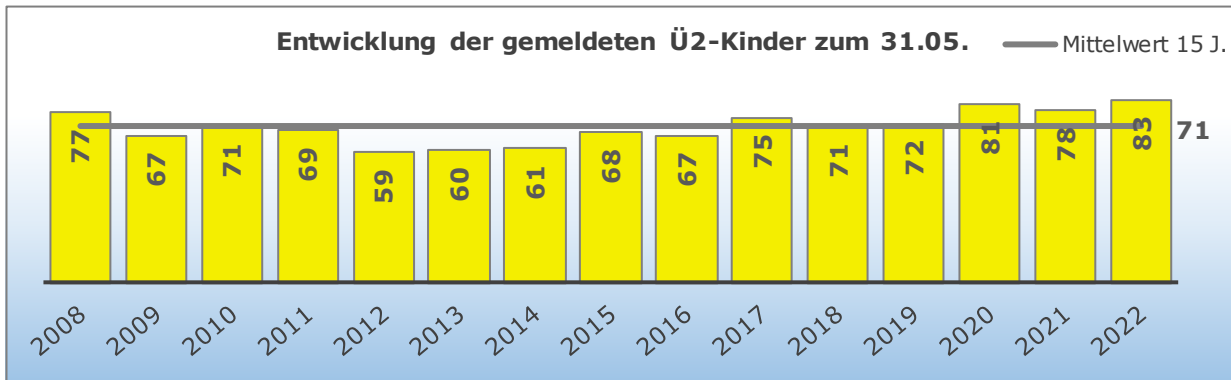
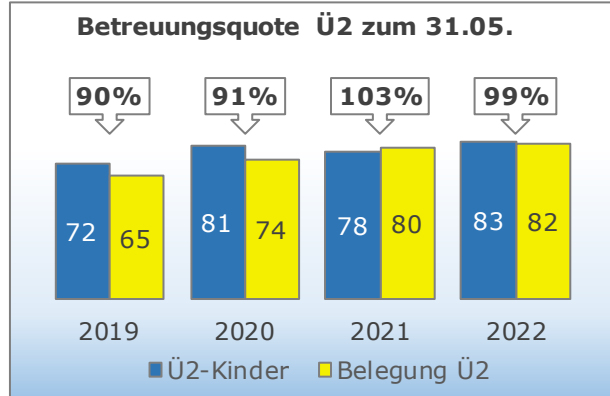
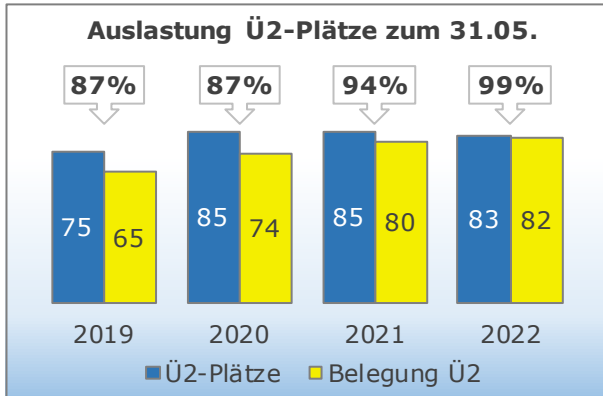
Stand: 01.09.2022	Betreuungs- zeitenmodell	h	Ü2-Plätze		U2-Plätze	
Kita Brücken 66904-02	07:00 - 14:00	7	41	83	1	3
	07:00 - 16:00	9	42		2	

Stand: 01.09.2022	2022 - 2023											
Alter	Sep. 22	Okt. 22	Nov. 22	Dez. 22	Jan. 23	Feb. 23	März. 23	Apr. 23	Mai. 23	Jun. 23	Jul. 23	Aug. 23
0	14	13	12	12	11	11	10	7	5	4	4	0
1	20	21	20	20	18	17	16	16	18	16	13	17
2	16	14	16	15	17	17	18	20	19	21	21	18
3	11	12	11	12	13	14	13	13	14	13	16	16
4	25	24	23	22	19	15	15	15	13	12	9	10
5	22	24	25	24	25	28	28	27	27	25	24	26
6	1	1	2	4	6	7	9	11	13	18	22	22
Ü2-Kinder	75	75	77	77	80	81	83	86	86	89	92	92
90%	68	68	69	69	72	73	75	77	77	80	83	83

Stand: 01.09.2022	2023 - 2024											
Alter	Sep. 23	Okt. 23	Nov. 23	Dez. 23	Jan. 24	Feb. 24	März. 24	Apr. 24	Mai. 24	Jun. 24	Jul. 24	Aug. 24
0	0	0	0	0	0	0	0	0	0	0	0	0
1	14	13	12	12	11	11	10	7	5	4	4	0
2	20	21	20	20	18	17	16	16	18	16	13	17
3	16	14	16	15	18	17	18	20	19	21	21	18
4	11	12	11	12	12	14	13	13	14	13	16	16
5	25	24	23	22	19	15	15	15	13	12	9	10
6	1	3	5	6	9	13	15	16	18	21	24	26
Ü2-Kinder	73	74	75	75	76	76	77	80	82	83	83	87
90%	66	67	68	68	68	68	69	72	74	75	75	78



Ü2-Statistik der vergangenen Jahre



Standortanalyse

Die Kita in Brücken wird aufgrund der hohen Inanspruchnahme vor Ort im laufenden Kita-Jahr wieder nahezu vollständig ausgelastet sein. Eine geringfügige Entlastung deutet sich im Kita-Jahr 2023/2024 an, bevor dann mit Austritt der Schulanfänger im Sommer 2024 eine deutliche Entspannung zu erwarten ist.

Der Standort verfügt in der langfristigen Perspektive über ein bedarfsgerechtes Angebot.



4.4.4 Standort Dittweiler, 66903-02

Einzugsgebiet: Dittweiler

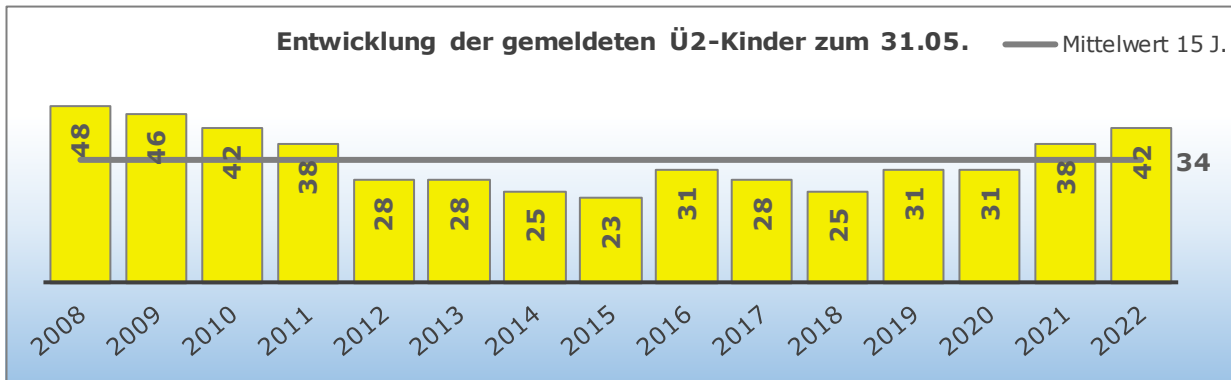
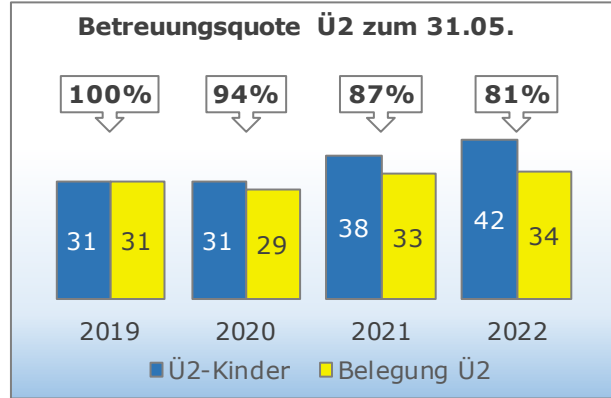
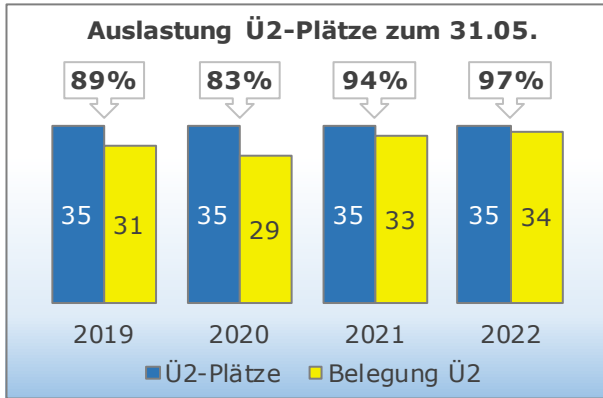
Stand: 01.09.2022	Betreuungs- zeitenmodell	h	Ü2-Plätze
Kita Dittweiler 66903-02	07:00 - 16:00	9	35

Stand: 01.09.2022	2022 - 2023											
Alter	Sep. 22	Okt. 22	Nov. 22	Dez. 22	Jan. 23	Feb. 23	März. 23	Apr. 23	Mai. 23	Jun. 23	Jul. 23	Aug. 23
0	7	7	7	7	7	7	6	3	2	2	1	0
1	13	12	10	7	6	4	4	7	7	7	7	8
2	8	9	11	12	12	13	13	13	14	13	14	13
3	11	9	8	9	10	11	12	11	11	11	9	7
4	9	10	10	11	10	10	10	10	10	10	9	12
5	15	16	14	14	12	12	10	10	9	8	10	10
6	0	0	3	3	6	6	8	9	10	12	13	13
Ü2-Kinder	43	44	46	49	50	52	53	53	54	54	55	55
90%	39	40	41	44	45	47	48	48	49	49	50	50

Stand: 01.09.2022	2023 - 2024											
Alter	Sep. 23	Okt. 23	Nov. 23	Dez. 23	Jan. 24	Feb. 24	März. 24	Apr. 24	Mai. 24	Jun. 24	Jul. 24	Aug. 24
0	0	0	0	0	0	0	0	0	0	0	0	0
1	7	7	7	7	7	7	6	3	2	2	1	0
2	13	12	10	7	6	4	4	7	7	7	7	8
3	8	9	11	12	12	13	13	13	14	13	14	13
4	11	9	8	9	10	11	12	11	11	11	9	7
5	9	10	10	11	10	10	10	10	10	10	9	12
6	2	3	4	4	5	5	5	6	6	7	10	10
Ü2-Kinder	43	43	43	43	43	43	44	47	48	48	49	50
90%	39	39	39	39	39	39	40	42	43	43	44	45



Ü2-Statistik der vergangenen Jahre



Standortanalyse

Im Einzugsgebiet bestehen derzeit sehr hohe Bedarfe, welche die aktuelle Kapazität übersteigen. Eine räumliche Erweiterung der Kindertagesstätte befindet sich derzeit in der Umsetzung, sodass künftig bis zu 45 Plätze vorgehalten werden können.

Nach Fertigstellung der Maßnahme verfügt der Standort über ein bedarfsgerechtes Angebot.



4.4.5 Standort Dunzweiler, 66916-01

Einzugsgebiet: Dunzweiler

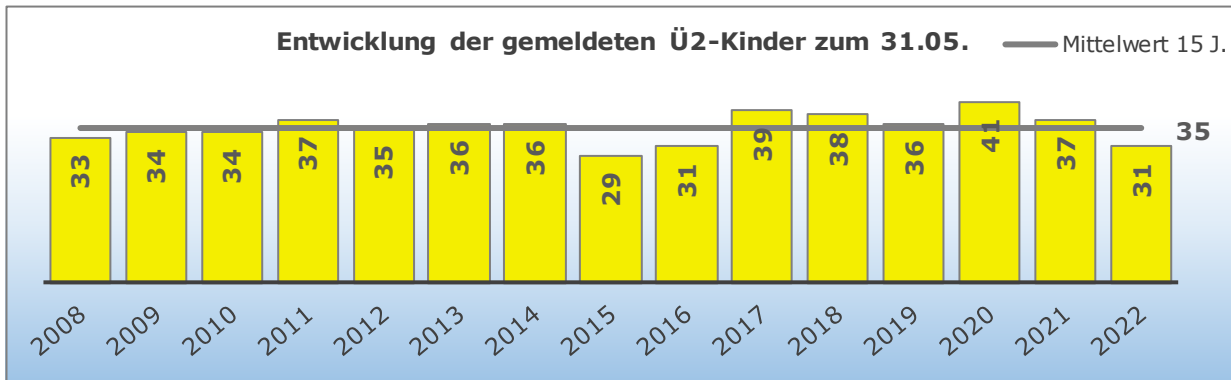
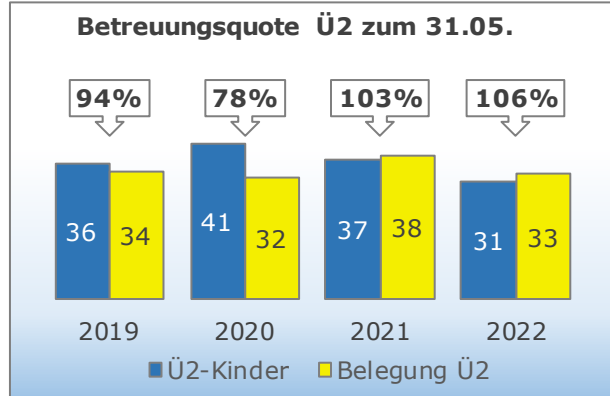
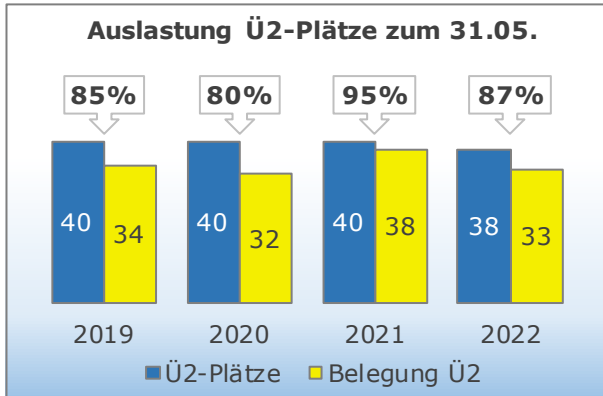
Stand: 01.09.2022	Betreuungs- zeitenmodell	h	Ü2-Plätze	
Kita Dunzweiler 66916-01	07:00 - 15:00	8	20	38
	07:00 - 16:30	9,5	18	

Stand: 01.09.2022	2022 - 2023											
Alter	Sep. 22	Okt. 22	Nov. 22	Dez. 22	Jan. 23	Feb. 23	Mrz. 23	Apr. 23	Mai. 23	Jun. 23	Jul. 23	Aug. 23
0	5	4	4	4	4	4	4	3	1	0	0	0
1	12	11	9	9	9	9	9	8	10	11	8	6
2	6	8	10	10	9	8	8	10	10	9	11	13
3	5	5	5	4	4	5	4	4	4	5	5	4
4	12	9	8	9	8	8	8	6	5	5	6	6
5	5	7	7	6	7	7	8	10	11	11	11	11
6	0	1	2	3	4	4	4	4	4	4	4	5
Ü2-Kinder	28	30	32	32	32	32	32	34	34	34	37	39
90%	25	27	29	29	29	29	29	31	31	31	33	35

Stand: 01.09.2022	2023 - 2024											
Alter	Sep. 23	Okt. 23	Nov. 23	Dez. 23	Jan. 24	Feb. 24	Mrz. 24	Apr. 24	Mai. 24	Jun. 24	Jul. 24	Aug. 24
0	0	0	0	0	0	0	0	0	0	0	0	0
1	5	4	4	4	4	4	4	3	1	0	0	0
2	12	11	9	9	9	9	9	8	10	11	8	6
3	6	8	10	10	10	8	8	10	10	9	11	13
4	5	5	5	4	3	5	4	4	4	5	5	4
5	12	9	8	9	8	8	8	6	5	5	6	6
6	0	3	4	4	6	6	7	9	10	10	10	11
Ü2-Kinder	35	36	36	36	36	36	36	37	39	40	40	40
90%	32	32	32	32	32	32	32	33	35	36	36	36



Ü2-Statistik der vergangenen Jahre



Standortanalyse

Die Bedarfe am Standort befinden sich aktuell im Bereich des 15-Jahres-Mittelwertes. Es wird eine angemessene Auslastung im Planungszeitraum erwartet.

Eine Kapazität von 40 Plätzen wird für den Standort langfristig als bedarfsgerechtes Angebot betrachtet. Um dies weiterhin gut darstellen zu können wird die Erweiterung des bestehenden Raumangebotes durch den Träger geprüft.



4.4.6 Standort Glan-Münchweiler, 66907-01

Einzugsgebiet: Glan-Münchweiler, Quirnbach

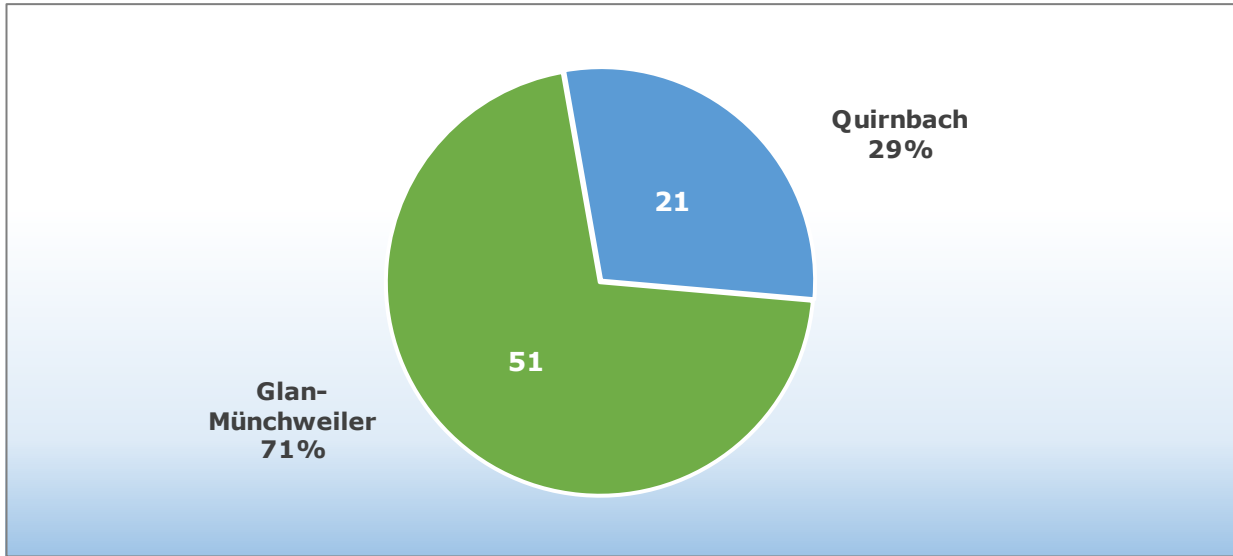
Stand: 01.09.2022	Betreuungs- zeitenmodell	h	Ü2-Plätze	
Kita Glan- Münchweiler 66907-01	07:00 - 14:30	7,5	30	65
	07:00 - 17:00	10	35	

Stand: 01.09.2022	2022 - 2023											
Alter	Sep. 22	Okt. 22	Nov. 22	Dez. 22	Jan. 23	Feb. 23	Mrz. 23	Apr. 23	Mai. 23	Jun. 23	Jul. 23	Aug. 23
0	17	15	15	10	8	6	6	6	5	3	0	0
1	18	18	17	21	21	22	22	17	17	18	19	18
2	8	9	9	10	11	12	12	15	16	15	17	17
3	18	17	18	15	16	12	11	11	10	12	9	10
4	14	15	14	17	17	20	20	19	19	19	19	16
5	18	16	16	14	12	10	10	12	12	10	13	15
6	1	4	5	7	9	12	13	14	15	17	17	18
Ü2-Kinder	59	61	62	63	65	66	66	71	72	73	75	76
90%	53	55	56	57	59	59	59	64	65	66	68	68

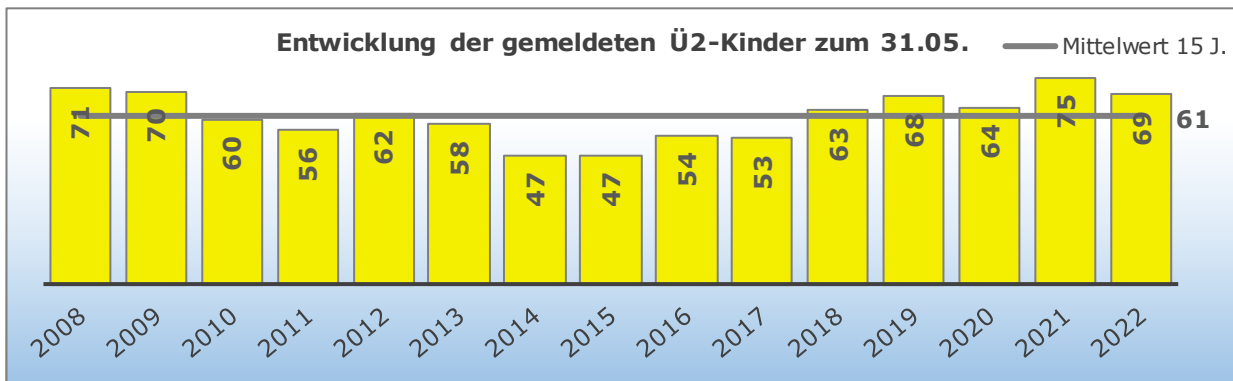
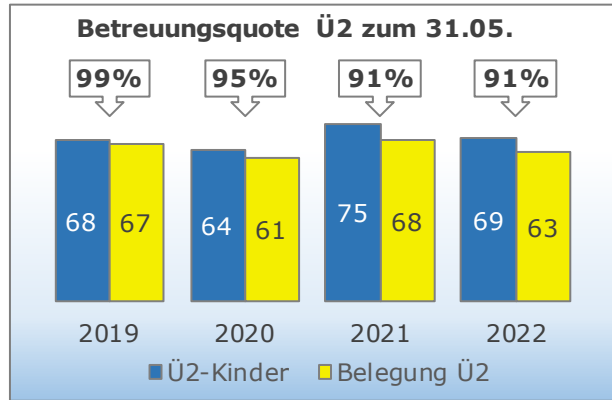
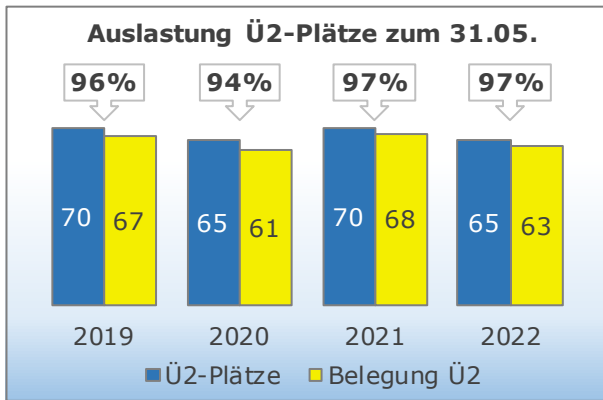
Stand: 01.09.2022	2023 - 2024											
Alter	Sep. 23	Okt. 23	Nov. 23	Dez. 23	Jan. 24	Feb. 24	Mrz. 24	Apr. 24	Mai. 24	Jun. 24	Jul. 24	Aug. 24
0	0	0	0	0	0	0	0	0	0	0	0	0
1	17	15	15	10	8	6	6	6	5	3	0	0
2	18	18	17	21	21	22	22	17	17	18	19	18
3	8	9	9	10	11	12	12	15	16	15	17	17
4	18	17	18	15	16	12	11	11	10	12	9	10
5	14	15	14	17	17	20	20	19	19	19	19	16
6	1	2	3	3	3	4	5	8	9	9	12	15
Ü2-Kinder	59	61	61	66	68	70	70	70	71	73	76	76
90%	53	55	55	59	61	63	63	63	64	66	68	68



Aktuelle Wohnorte der Ü2-Kinder im Einzugsgebiet (31.05.)



Ü2-Statistik der vergangenen Jahre



Standortanalyse

Der Bedarf am Standort befindet sich derzeit auf hohem Niveau. Angesichts der am Standort üblichen hohen Betreuungsquote wird eine vollständige Auslastung der Kapazitäten erwartet. Aufgrund bestehender Mehrbedarfe über die 65 Plätze hinaus ist die befristete Ausweitung auf 70 Plätze bis zum Ende des Kita-Jahres vorgesehen.

Die Erfahrung zeigt, dass langfristig für den Standort immer wieder Bedarfe für mehr als 65 Ü2-Plätze entstehen können. Zur langfristigen Angebotsentwicklung stehen mehrere Optionen zur Diskussion.



4.4.7 Standort Gries, 66903-05

Einzugsgebiet: Gries

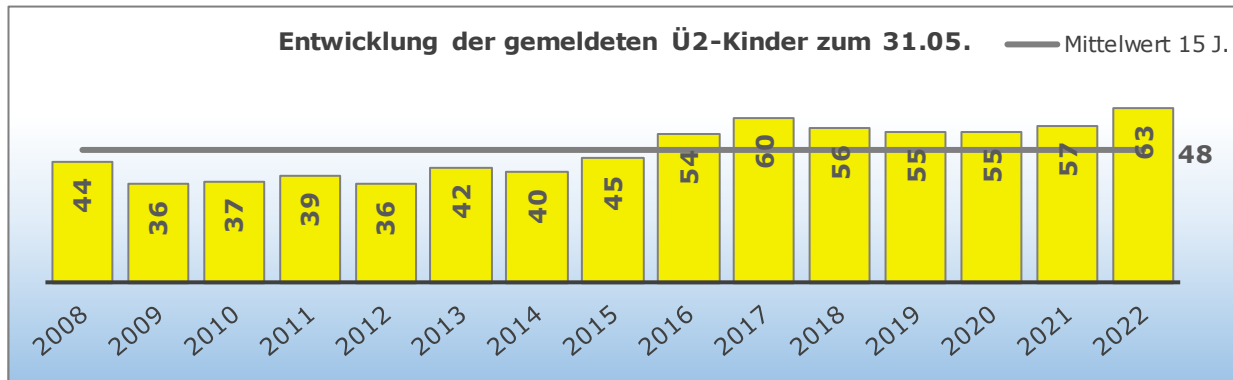
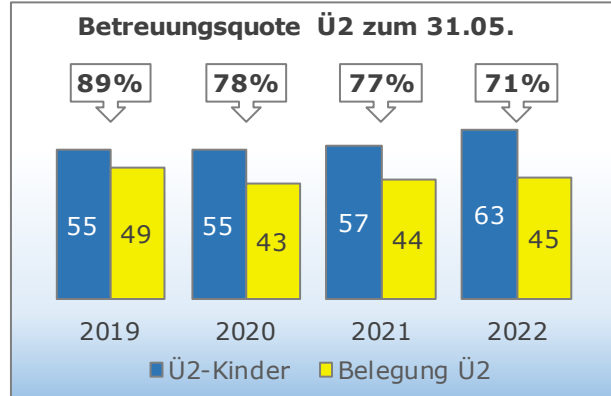
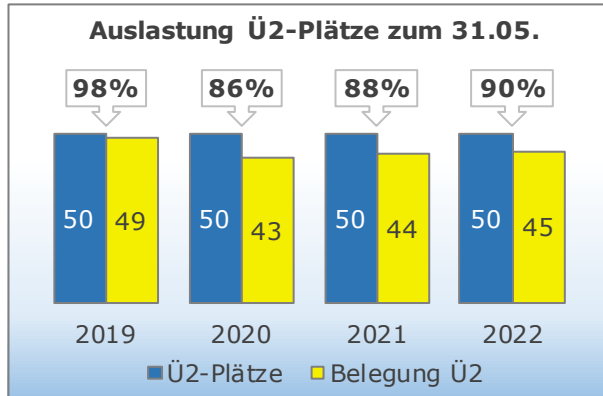
Stand: 01.09.2022	Betreuungs- zeitenmodell	h	Ü2-Plätze	
Kita Gries 66903-05	07:00 - 12:00 14:00 - 16:00	7	25	50
	07:00 - 16:00	9	25	

Stand: 01.09.2022	2022 - 2023											
Alter	Sep. 22	Okt. 22	Nov. 22	Dez. 22	Jan. 23	Feb. 23	Mrz. 23	Apr. 23	Mai. 23	Jun. 23	Jul. 23	Aug. 23
0	13	12	11	9	8	7	7	6	3	2	0	0
1	19	19	20	22	17	15	14	14	17	17	17	13
2	13	14	12	10	15	18	19	20	19	18	19	19
3	13	13	14	16	17	15	14	13	13	14	12	16
4	14	12	12	12	11	10	9	10	10	10	13	12
5	12	13	14	14	14	15	15	15	16	15	13	13
6	3	4	4	4	5	7	9	9	9	11	13	14
Ü2-Kinder	55	56	56	56	62	65	66	67	67	68	70	74
90%	50	50	50	50	56	59	59	60	60	61	63	67

Stand: 01.09.2022	2023 - 2024											
Alter	Sep. 23	Okt. 23	Nov. 23	Dez. 23	Jan. 24	Feb. 24	Mrz. 24	Apr. 24	Mai. 24	Jun. 24	Jul. 24	Aug. 24
0	0	0	0	0	0	0	0	0	0	0	0	0
1	13	12	11	9	8	7	7	6	3	2	0	0
2	19	19	20	22	17	15	14	14	17	17	17	13
3	13	14	12	10	15	18	19	20	19	18	19	19
4	13	13	14	16	17	15	14	13	13	14	12	16
5	14	12	12	12	11	10	9	10	10	10	13	12
6	1	3	4	4	5	8	10	10	11	12	12	13
Ü2-Kinder	60	61	62	64	65	66	66	67	70	71	73	73
90%	54	55	56	58	59	59	59	60	63	64	66	66



Ü2-Statistik der vergangenen Jahre



Standortanalyse

Die Bedarfe in der Ortsgemeinde Gries befinden sich derzeit auf einem extrem hohen Niveau und übersteigen voraussichtlich die Kapazitäten im Einzugsgebiet recht deutlich. Ein wesentlicher Rückgang zeichnet sich aktuell nicht ab, sodass auch unter Berücksichtigung von Ü2-Betreuung ein langfristiger Bedarf für bis zu 60 Plätze als bedarfsgerecht erscheint. Hierzu bedarf es jedoch einer Erweiterung der Einrichtung.

Baubeginn zum Ausbau der Kindertagesstätte um eine zusätzliche Gruppe ist für Sommer 2023 geplant. Mit dieser Baumaßnahme wird auch gewährleistet, dass für alle Kinder der Rechtsanspruch auf eine durchgängige Betreuung von 7 Stunden über Mittag angeboten werden kann.



4.4.8 Standort Herschweiler-Pettersheim, 66909-04

Einzugsgebiet: Herschweiler-Pettersheim, Krottelbach, Langenbach

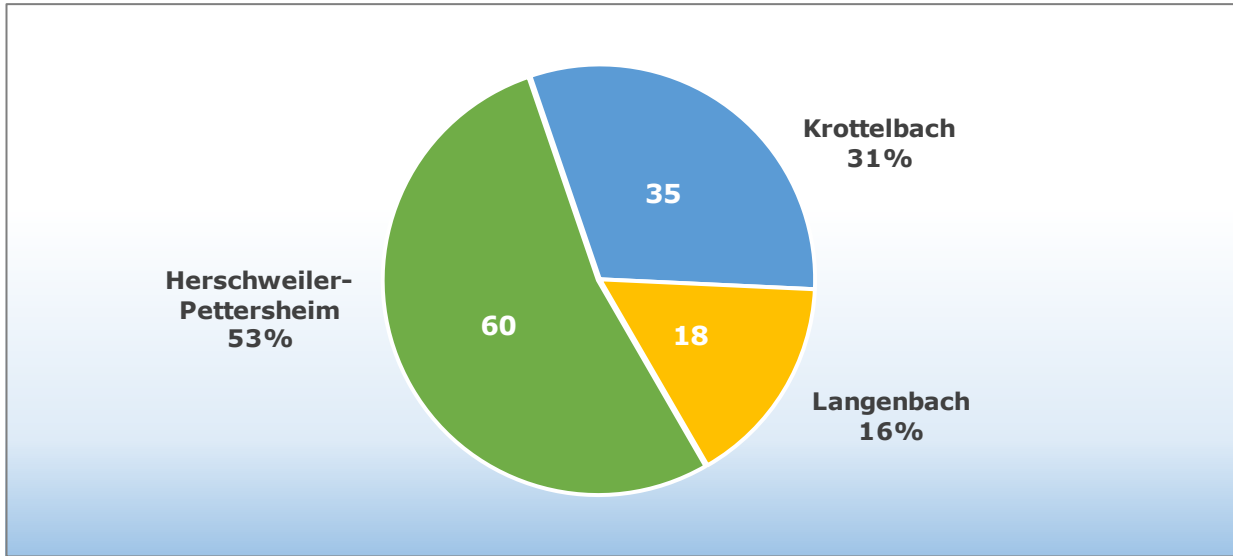
Stand: 01.09.2022	Betreuungs- zeitenmodell	h	Ü2-Plätze	
Kita Herschweiler- Pettersheim 66909-04	07:00 - 14:00	7	45	110
	07:00 - 16:00	9	65	

Stand: 01.09.2022	2022 - 2023											
Alter	Sep. 22	Okt. 22	Nov. 22	Dez. 22	Jan. 23	Feb. 23	Mrz. 23	Apr. 23	Mai. 23	Jun. 23	Jul. 23	Aug. 23
0	14	12	10	9	8	8	7	7	5	5	0	0
1	24	25	25	26	25	21	19	18	19	18	20	18
2	27	26	28	26	24	26	28	26	23	23	24	24
3	28	22	20	20	22	23	23	24	26	24	26	26
4	17	23	23	25	27	27	24	25	26	28	27	26
5	26	28	27	24	22	21	20	18	19	18	18	19
6	1	1	4	7	9	11	16	19	19	21	22	24
Ü2-Kinder	99	100	102	102	104	108	111	112	113	114	117	119
90%	89	90	92	92	94	97	100	101	102	103	105	107

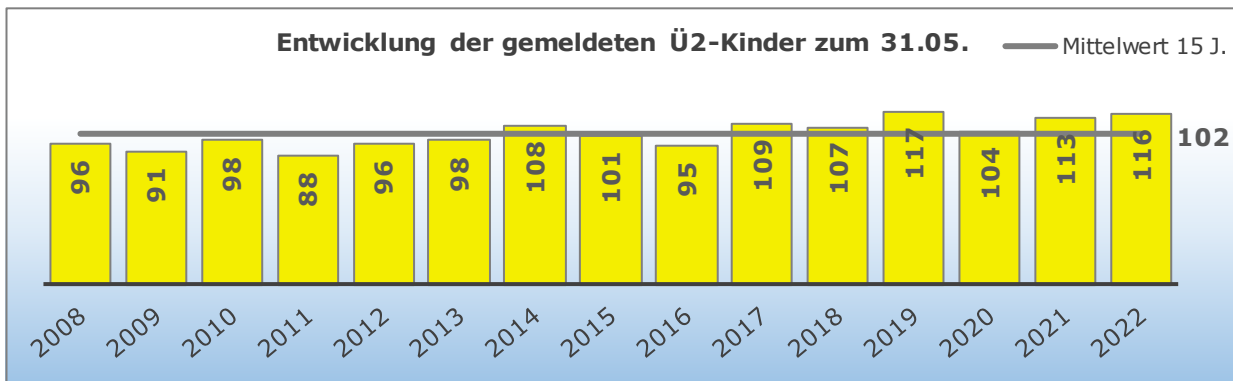
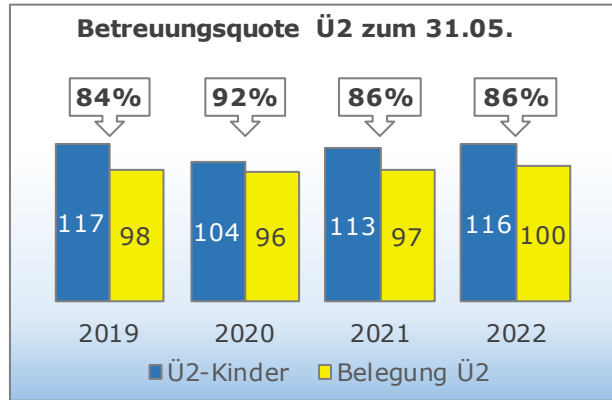
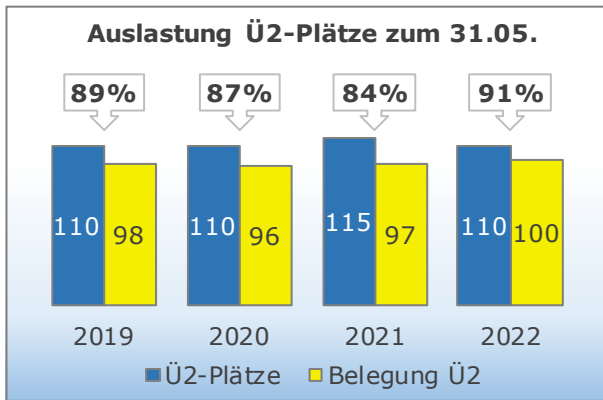
Stand: 01.09.2022	2023 - 2024											
Alter	Sep. 23	Okt. 23	Nov. 23	Dez. 23	Jan. 24	Feb. 24	Mrz. 24	Apr. 24	Mai. 24	Jun. 24	Jul. 24	Aug. 24
0	0	0	0	0	0	0	0	0	0	0	0	0
1	14	12	10	9	8	8	7	7	5	5	0	0
2	24	25	25	26	25	21	19	18	19	18	20	18
3	27	26	28	26	24	26	28	26	23	23	24	24
4	28	22	20	20	22	23	23	24	26	24	26	26
5	17	23	23	25	27	27	24	25	26	28	27	26
6	3	5	7	7	7	8	12	13	14	15	16	19
Ü2-Kinder	99	101	103	104	105	105	106	106	108	108	113	113
90%	89	91	93	94	95	95	95	95	97	97	102	102



Aktuelle Wohnorte der Ü2-Kinder im Einzugsgebiet (31.05.)



Ü2-Statistik der vergangenen Jahre



Standortanalyse

Für die Kita Herschweiler-Petersheim wird im Planungszeitraum nahezu eine vollständige Auslastung erwartet. Die Bedarfe befinden sich weiterhin auf hohem Niveau. Durch die Einrichtung der Waldgruppe entstand eine wichtige Entlastung des Hauptgebäudes.

In der langfristigen Betrachtung erscheint die Kapazität von 110 Plätzen als bedarfsgerecht für den Standort.



4.4.9 Standort Matzenbach, 66909-02

Einzugsgebiet: Matzenbach, Rehweiler

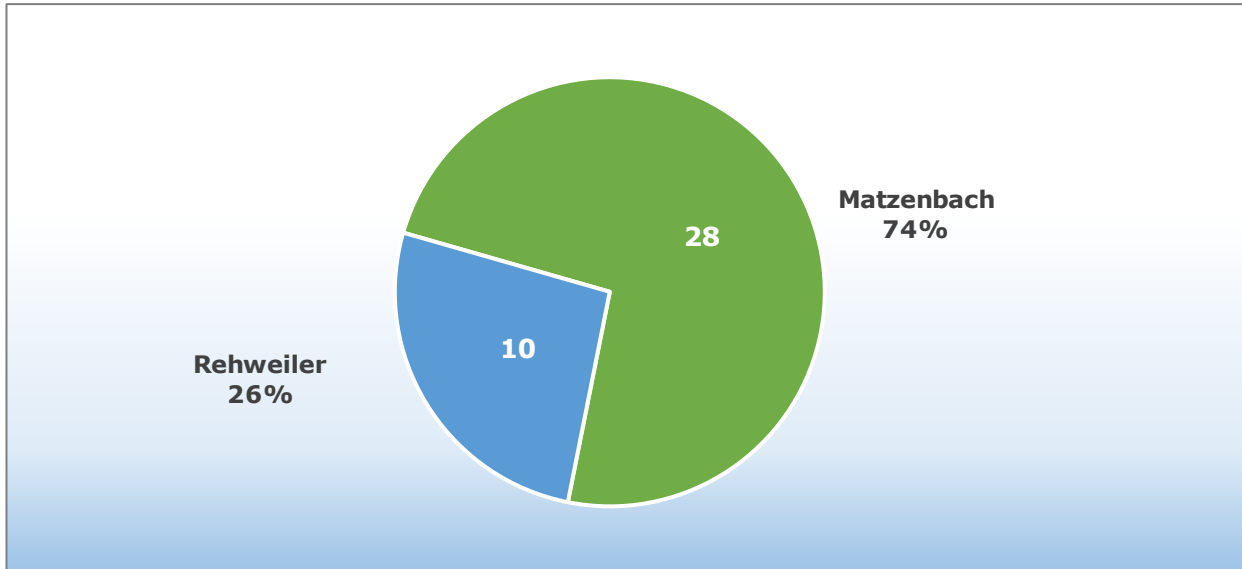
Stand: 01.09.2022	Betreuungs- zeitenmodell	h	Ü2-Plätze		U2-Plätze	
Kita Matzenbach 66909-02a	07:00 - 16:30	9,5	16		2	
Standort Glantalschule 66909-02b	07:00 - 14:30	7,5	18	40	0	0
	07:00 - 16:30	9,5	22		0	
Kapazität im Einzugsgebiet			56		2	

Stand: 01.09.2022	2022 - 2023											
Alter	Sep. 22	Okt. 22	Nov. 22	Dez. 22	Jan. 23	Feb. 23	Mrz. 23	Apr. 23	Mai. 23	Jun. 23	Jul. 23	Aug. 23
0	6	4	3	2	2	2	1	1	1	0	0	0
1	7	8	9	10	8	8	9	9	8	9	8	7
2	5	6	5	5	7	7	7	7	4	4	5	6
3	12	11	11	11	10	10	10	8	11	10	10	7
4	6	6	6	4	5	4	4	5	6	7	7	10
5	18	18	17	16	14	14	11	11	10	8	6	6
6	1	2	4	7	9	10	13	14	15	17	19	19
Ü2-Kinder	42	43	43	43	45	45	45	45	46	46	47	48
90%	38	39	39	39	41	41	41	41	41	41	42	43

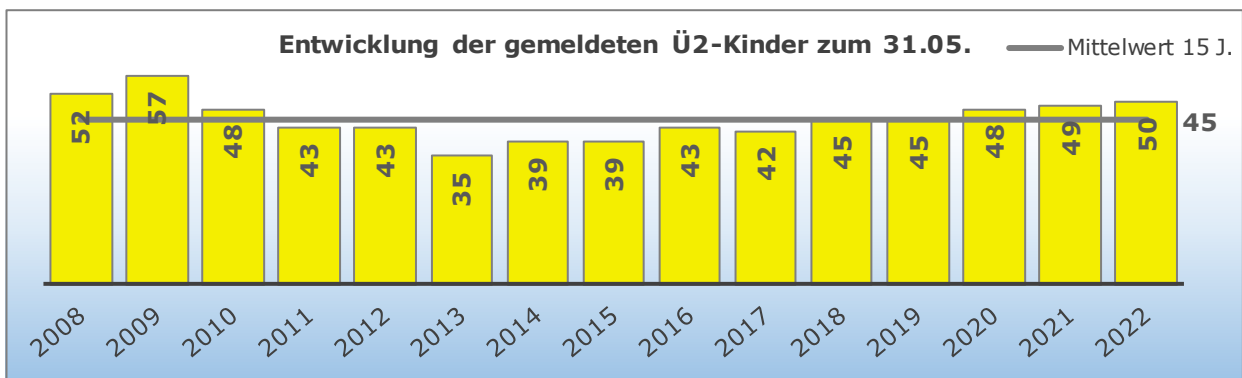
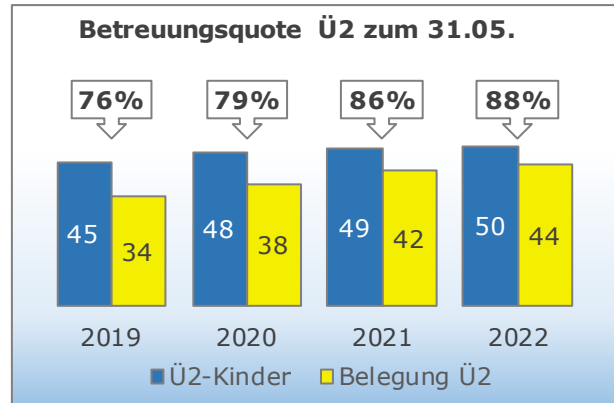
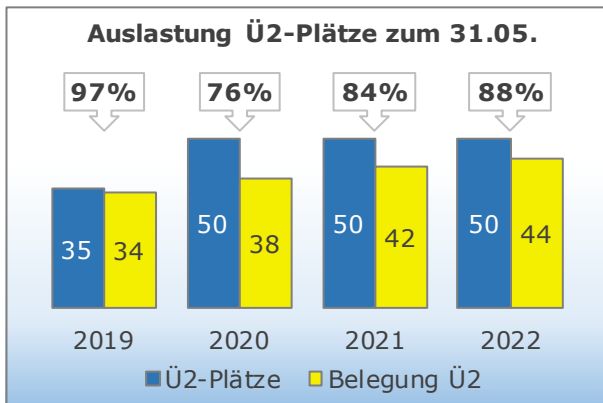
Stand: 01.09.2022	2023 - 2024											
Alter	Sep. 23	Okt. 23	Nov. 23	Dez. 23	Jan. 24	Feb. 24	Mrz. 24	Apr. 24	Mai. 24	Jun. 24	Jul. 24	Aug. 24
0	0	0	0	0	0	0	0	0	0	0	0	0
1	6	4	3	2	2	2	1	1	1	0	0	0
2	7	8	9	10	9	8	9	9	8	9	8	7
3	5	6	5	5	6	7	7	7	4	4	5	6
4	12	11	11	11	10	10	10	8	11	10	10	7
5	6	6	6	4	5	4	4	5	6	7	7	10
6	0	1	2	4	4	5	5	6	6	6	6	6
Ü2-Kinder	30	32	33	34	34	34	35	35	35	36	36	36
90%	27	29	30	31	31	31	32	32	32	32	32	32



Aktuelle Wohnorte der Ü2-Kinder im Einzugsgebiet (31.05.)



Ü2-Statistik der vergangenen Jahre



Standortanalyse

Die Bedarfe im Einzugsgebiet befinden sich aktuell noch auf einem hohen Niveau, sodass eine sehr gute Auslastung für beide Standorte besteht. Der Hauptstandort in Matzenbach wird zur Kleinkindbetreuung (max. 18 Kinder) genutzt und verfügt hierfür langfristig über bedarfsgerechte Kapazitäten.

Zur Betreuung der älteren Kinder wird dauerhaft der zweite Standort benötigt. Durch den geplanten Umbau der Glantalschule entsteht eine räumliche Kapazität für bis zu maximal 50 Ü2-Plätze. Es bestehen damit ausreichend Kapazitäten um auch etwaige Mehrbedarfe aus benachbarten Einzugsgebieten zu kompensieren.



4.4.10 Standort Nanzdietschweiler, 66909-05

Einzugsgebiet: Börsborn, Nanzdietschweiler

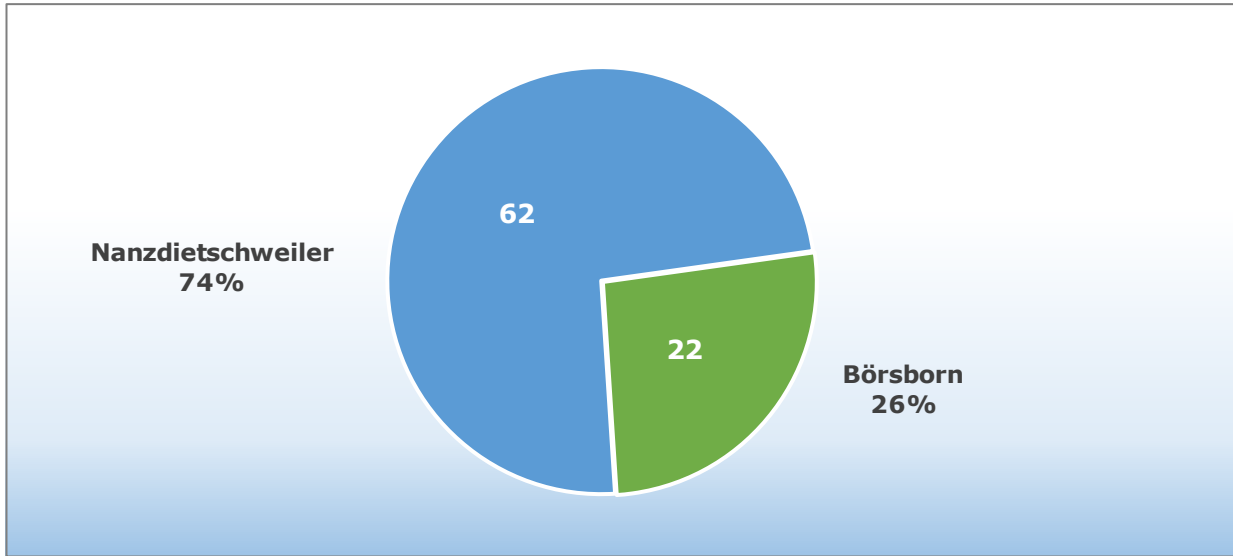
Stand: 01.09.2022	Betreuungs- zeitenmodell	h	Ü2-Plätze		U2-Plätze	
Kita Nanz- dietschweiler 66909-05	07:00 - 12:00 14:00 - 16:00	7	31	64	0	1
	07:00 - 16:00	9	33		1	

Stand: 01.09.2022	2022 - 2023											
Alter	Sep. 22	Okt. 22	Nov. 22	Dez. 22	Jan. 23	Feb. 23	Mrz. 23	Apr. 23	Mai. 23	Jun. 23	Jul. 23	Aug. 23
0	11	11	10	10	9	8	8	6	6	3	2	0
1	20	19	19	17	15	15	13	13	11	13	11	12
2	20	21	20	20	22	21	22	22	24	24	25	23
3	14	14	12	14	14	16	16	18	17	18	20	21
4	17	15	19	18	18	16	15	15	12	12	10	11
5	18	18	16	14	15	13	15	12	14	12	14	15
6	1	3	5	8	8	12	12	15	17	19	19	19
Ü2-Kinder	70	71	72	74	77	78	80	82	84	85	88	89
90%	63	64	65	67	69	70	72	74	76	77	79	80

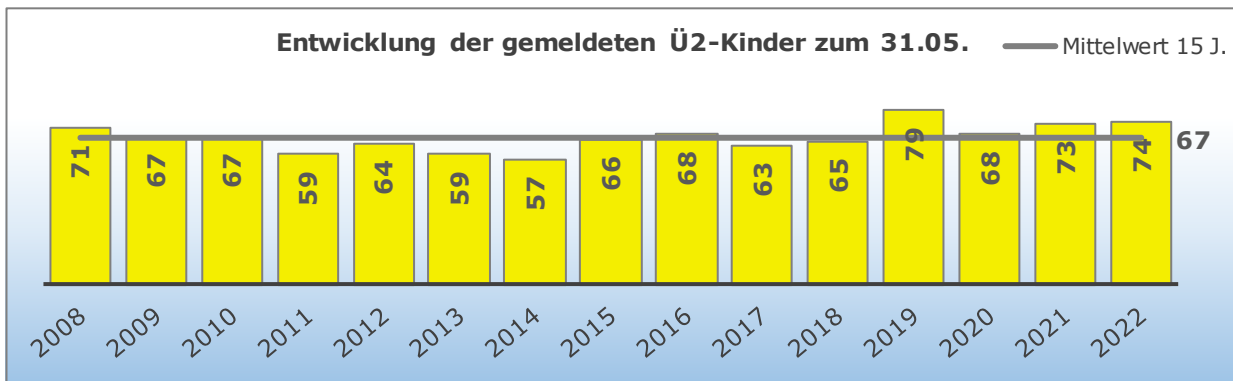
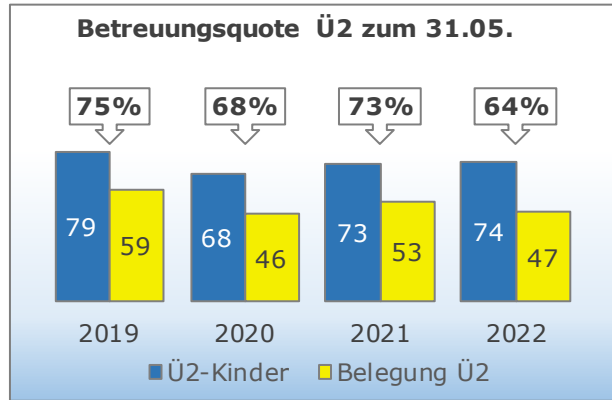
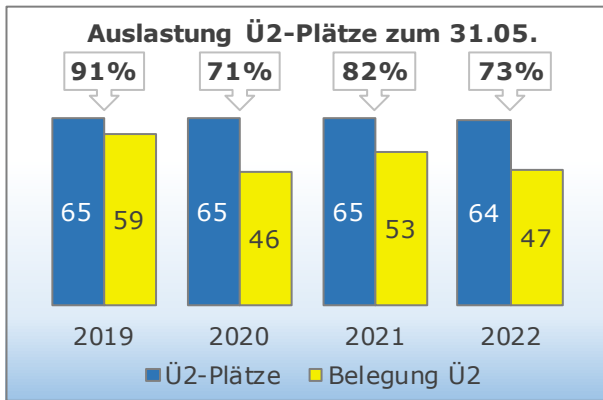
Stand: 01.09.2022	2023 - 2024											
Alter	Sep. 23	Okt. 23	Nov. 23	Dez. 23	Jan. 24	Feb. 24	Mrz. 24	Apr. 24	Mai. 24	Jun. 24	Jul. 24	Aug. 24
0	0	0	0	0	0	0	0	0	0	0	0	0
1	11	11	10	10	9	8	8	6	6	3	2	0
2	20	19	19	17	15	15	13	13	11	13	11	12
3	20	21	20	20	22	21	22	22	24	24	25	23
4	14	14	12	14	14	16	16	18	17	18	20	21
5	17	15	19	18	18	16	15	15	12	12	10	11
6	0	2	2	3	4	6	8	8	12	12	14	15
Ü2-Kinder	71	71	72	72	73	74	74	76	76	79	80	82
90%	64	64	65	65	66	67	67	68	68	71	72	74



Aktuelle Wohnorte der Ü2-Kinder im Einzugsgebiet (31.05.)



Ü2-Statistik der vergangenen Jahre



Standortanalyse

Die Bedarfe im Einzugsgebiet übersteigen die bestehenden Kapazitäten relativ deutlich. Auch langfristig erscheint die Kapazität von 65 Plätzen als zu knapp bemessen. Ein Angebot zur Betreuung von bis zu 70 Kindern erscheint bedarfsgerecht. Für 31 Kinder kann derzeit nur ein Angebot mit Unterbrechung dargestellt werden.

Zur Sicherstellung eines durchgängigen Angebotes für 70 Kinder bedarf es angesichts der Defizite im bestehenden Raumprogramm erhebliche Investitionen zur Verbesserung der Rahmenbedingungen.



4.4.11 Standort Ohmbach, 66903-04

Einzugsgebiet: Ohmbach

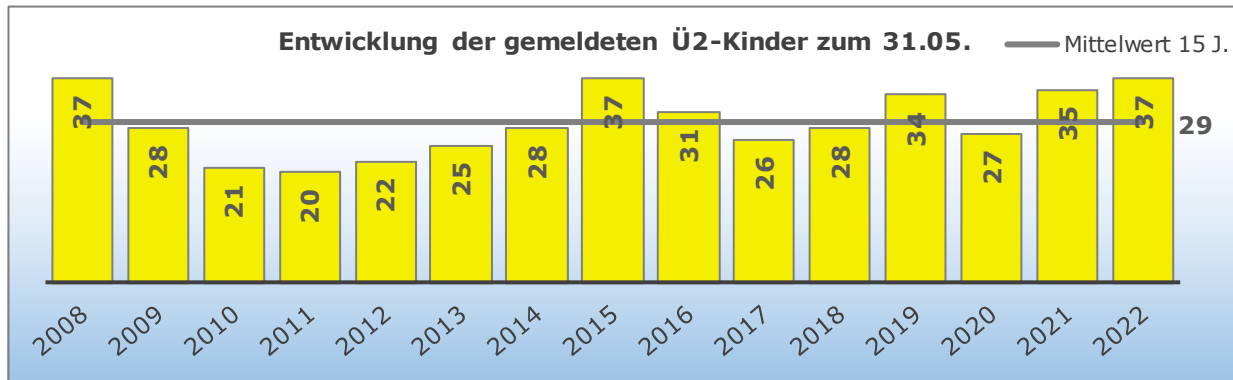
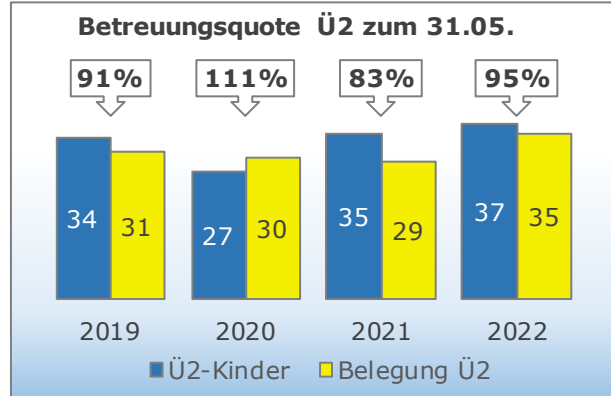
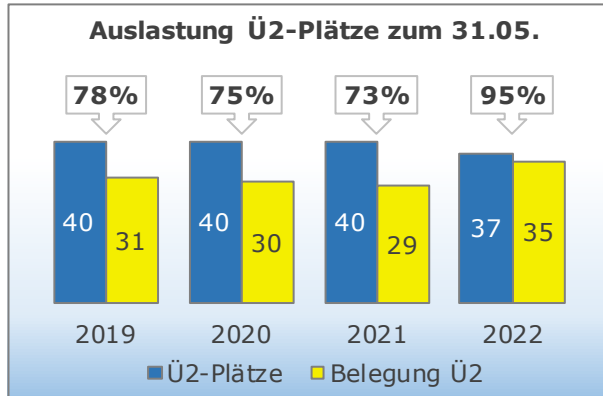
Stand: 01.09.2022	Betreuungs- zeitenmodell	h	Ü2-Plätze		U2-Plätze	
Kita Ohmbach 66903-04	07:15 - 14:15	7	19	37	1	3
	07:00 - 16:00	9	18		2	

Stand: 01.09.2022	2022 - 2023											
Alter	Sep. 22	Okt. 22	Nov. 22	Dez. 22	Jan. 23	Feb. 23	Mrz. 23	Apr. 23	Mai. 23	Jun. 23	Jul. 23	Aug. 23
0	9	8	6	4	4	3	2	1	0	0	0	0
1	9	9	10	11	10	11	12	11	11	11	11	9
2	7	7	6	6	7	6	4	6	7	7	7	9
3	8	9	11	9	9	10	11	10	7	7	7	7
4	6	6	5	8	8	8	8	9	11	10	10	10
5	7	7	8	6	4	4	4	3	4	5	4	4
6	0	0	0	2	4	4	5	6	6	6	7	7
Ü2-Kinder	28	29	30	31	32	32	32	34	35	35	35	37
90%	25	26	27	28	29	29	29	31	32	32	32	33

Stand: 01.09.2022	2023 - 2024											
Alter	Sep. 23	Okt. 23	Nov. 23	Dez. 23	Jan. 24	Feb. 24	Mrz. 24	Apr. 24	Mai. 24	Jun. 24	Jul. 24	Aug. 24
0	0	0	0	0	0	0	0	0	0	0	0	0
1	9	8	6	4	4	3	2	1	0	0	0	0
2	9	9	10	11	10	11	12	11	11	11	11	9
3	7	7	6	6	7	6	4	6	7	7	7	9
4	8	9	11	9	9	10	11	10	7	7	7	7
5	6	6	5	8	8	8	8	9	11	10	10	10
6	0	0	1	1	1	1	2	2	3	4	4	4
Ü2-Kinder	30	31	33	35	35	36	37	38	39	39	39	39
90%	27	28	30	32	32	32	33	34	35	35	35	35



Ü2-Statistik der vergangenen Jahre



Standortanalyse

Die Bedarfe im Einzugsgebiet zeigen eine leicht steigende Tendenz. Es können somit künftig nicht mehr so viele Kinder aus anderen Einzugsgebieten betreut werden. In Verbindung mit den bereits aufgenommenen Kindern aus benachbarten Einzugsgebieten wird eine gute Auslastung der Kindertagesstätte erwartet.

In der langfristigen Betrachtung wird das Angebot für den Standort als bedarfsgerecht betrachtet.



4.4.12 Standort Schönenberg-Kübelberg, 66901-02/03/04/05

Einzugsgebiet: Schönenberg-Kübelberg

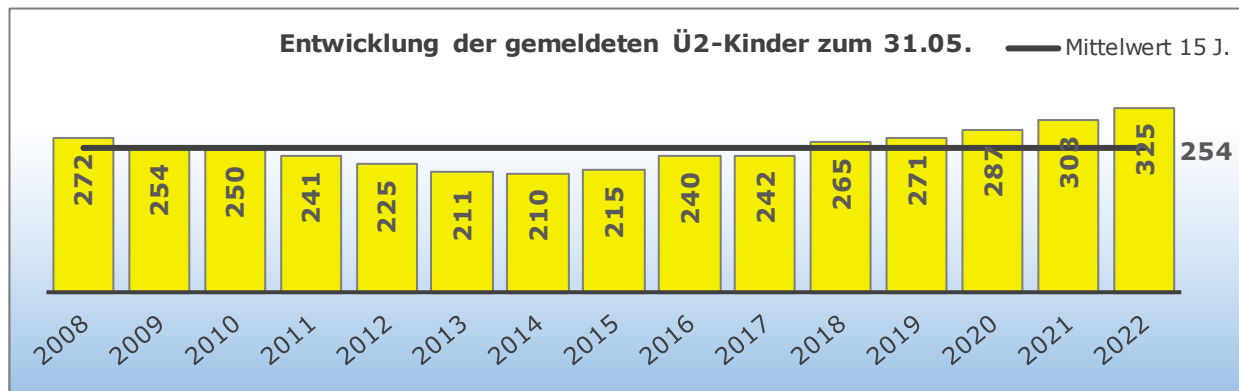
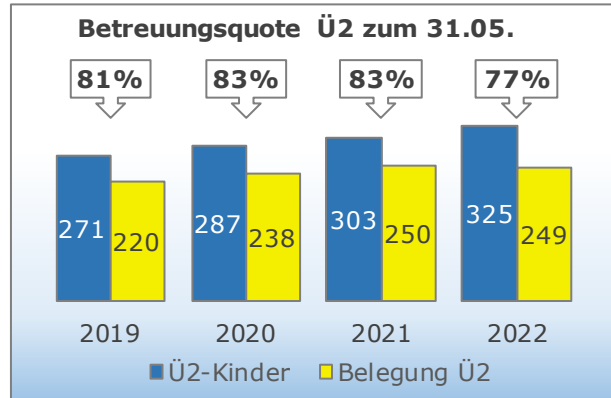
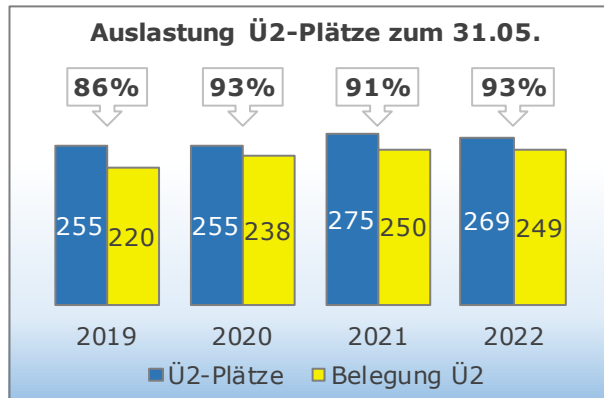
Stand: 01.09.2022	Betreuungszeitenmodell	h	Ü2-Plätze		U2-Plätze	
Kath. Kita "St. Valentin" 66901-02	07:00 - 12:30 14:00 - 16:00	7,5	35	65	0	
	07:00 - 16:30	9,5	30			
Kita Sand 66901-03	07:30 - 12:30 14:00 - 16:00	7	31	109	0	4
	07:00 - 16:30	9,5	78		4	
Wald- kindergarten 66901-04	07:30- 16:00	8,5	20		0	
Prot. Kita "Regenbogen" 66901-05	07:30 - 12:30 14:00 - 16:00	7	35	75	0	
	07:00 - 16:30	9,5	40			
Kapazität im Einzugsgebiet			269		4	

Stand: 01.09.2022	2022 - 2023											
Alter	Sep. 22	Okt. 22	Nov. 22	Dez. 22	Jan. 23	Feb. 23	Mrz. 23	Apr. 23	Mai. 23	Jun. 23	Jul. 23	Aug. 23
0	66	61	55	48	42	37	31	26	15	9	3	0
1	71	67	65	66	68	68	69	69	77	77	75	72
2	73	73	75	75	74	77	72	69	69	69	68	72
3	61	65	70	71	75	68	75	76	77	74	76	71
4	72	73	64	65	61	62	62	65	57	61	61	61
5	71	70	78	77	73	74	71	72	74	73	71	72
6	7	12	14	19	28	35	41	44	52	58	67	73
Ü2-Kinder	284	293	301	307	311	316	321	326	329	335	343	349
90%	256	264	271	276	280	284	289	293	296	302	309	314

Stand: 01.09.2022	2023 - 2024											
Alter	Sep. 23	Okt. 23	Nov. 23	Dez. 23	Jan. 24	Feb. 24	Mrz. 24	Apr. 24	Mai. 24	Jun. 24	Jul. 24	Aug. 24
0	0	0	0	0	0	0	0	0	0	0	0	0
1	66	61	55	48	42	37	31	26	15	9	3	0
2	71	67	65	66	68	68	69	69	77	77	75	72
3	73	73	75	75	75	77	72	69	69	69	68	72
4	61	65	70	71	74	68	75	76	77	74	76	71
5	72	73	64	65	61	62	62	65	57	61	61	61
6	5	9	19	23	28	36	39	43	53	58	65	72
Ü2-Kinder	282	287	293	300	306	311	317	322	333	339	345	348
90%	254	258	264	270	275	280	285	290	300	305	311	313



Ü2-Statistik der vergangenen Jahre



Standortanalyse

Im Einzugsgebiet liegt die übliche Betreuungsquote aus unterschiedlichen Gründen unter dem Kreisniveau. Nichtsdestotrotz sind die gegenwärtigen Kapazitäten sehr knapp bemessen und eine vollständige Auslastung der Kapazitäten der vier Einrichtungen wird erwartet.

Bereits vor mehreren Jahren wurde beschlossen, die katholische Kindertagesstätte in Kübelberg neu zu bauen und in diesem Zuge um 30 Plätze zu erweitern sowie ein durchgängiges Betreuungsangebot über Mittag für alle Kinder zu gewährleisten.

Mit Blick auf das 15-Jahresmittel befindet sich der derzeitige Bedarf auf einem extremen Höchststand. Es ist daher davon auszugehen, dass sich diese Situation langfristig etwas entspannt und der Standort mit rund 300 Plätzen über ein bedarfsgerechtes Angebot verfügt.

Des Weiteren wird auch die protestantische Kindertagesstätte umgebaut und geringfügig erweitert, sodass auch dort künftig alle Plätze durchgängig über Mittag angeboten werden können.

Auch in der Kita in Sand sollen alle Plätze künftig durchgängig über Mittag angeboten werden, um den Rechtsanspruch zu erfüllen. Hierzu es jedoch räumlicher Anpassungen bzw. einer Reduzierung der Platzzahl, was jedoch gegenwärtig undenkbar ist.



4.4.13 Standort Steinbach am Glan, 66909-01

Einzugsgebiet: Henschtal, Steinbach

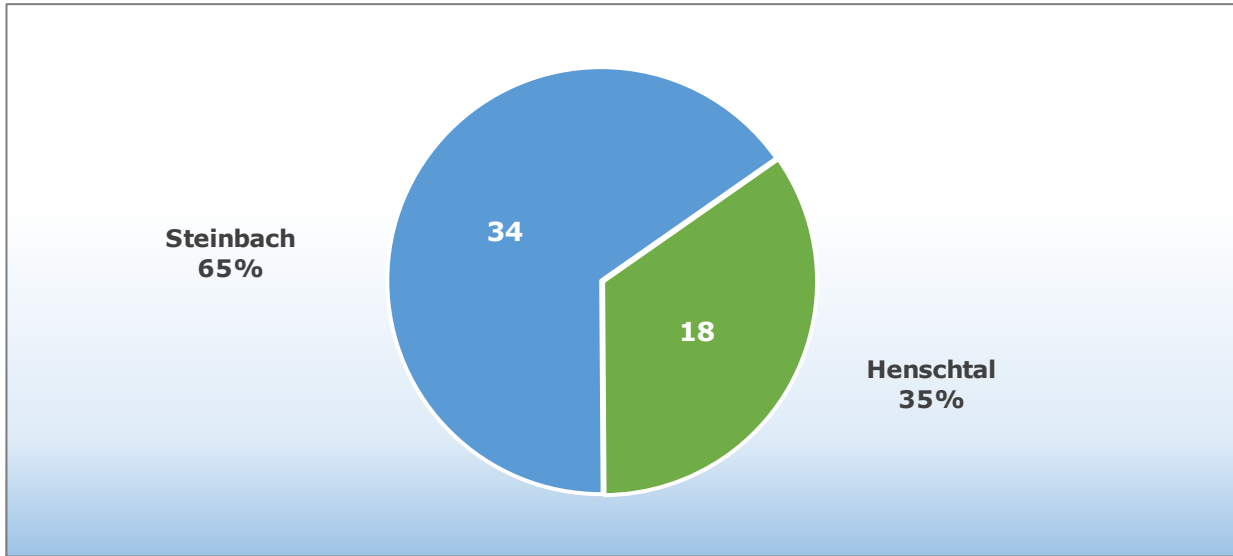
Stand: 01.09.2022	Betreuungs- zeitenmodell	h	Ü2-Plätze		U2-Plätze	
Kita Steinbach 66909-01	07:00 - 14:30	7,5	18	44	0	1
	07:00 - 16:00	9	26		1	

Stand: 01.09.2022	2022 - 2023											
Alter	Sep. 22	Okt. 22	Nov. 22	Dez. 22	Jan. 23	Feb. 23	März. 23	Apr. 23	Mai. 23	Jun. 23	Jul. 23	Aug. 23
0	6	5	5	5	4	3	3	2	0	0	0	0
1	10	10	8	7	8	8	6	7	9	9	8	7
2	12	12	13	12	11	11	13	11	9	9	10	9
3	11	12	13	14	15	14	13	14	16	14	13	15
4	11	9	8	8	8	10	11	11	9	10	8	8
5	10	11	11	12	10	9	8	8	10	9	11	11
6	1	2	3	3	5	6	7	8	8	10	11	11
Ü2-Kinder	45	46	48	49	49	50	52	52	52	52	53	54
90%	41	41	43	44	44	45	47	47	47	47	48	49

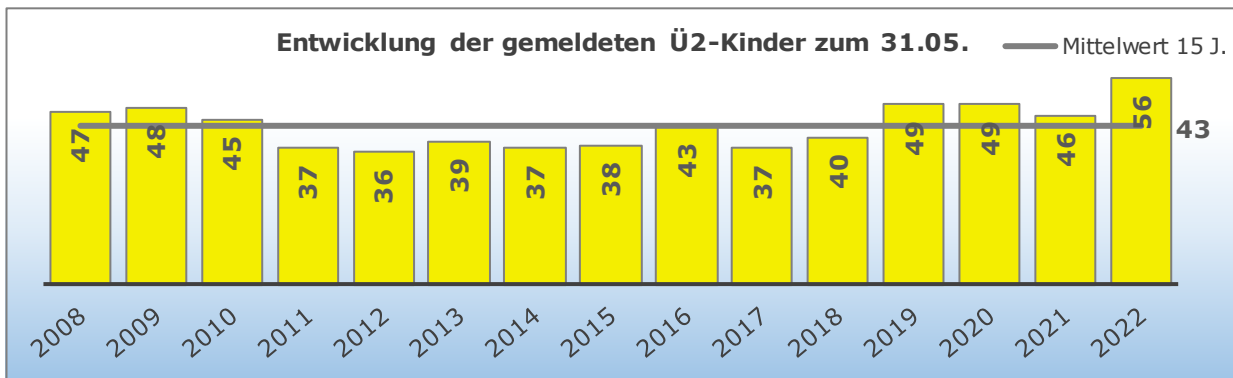
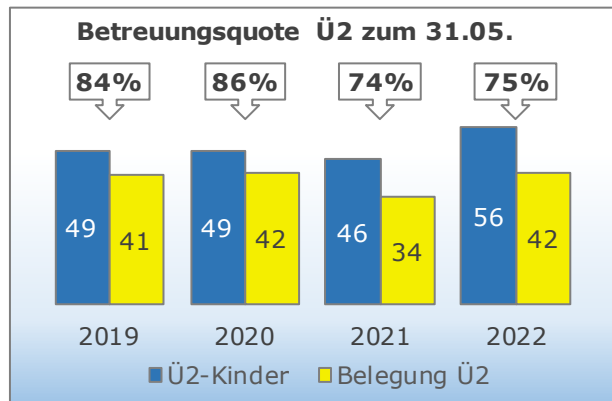
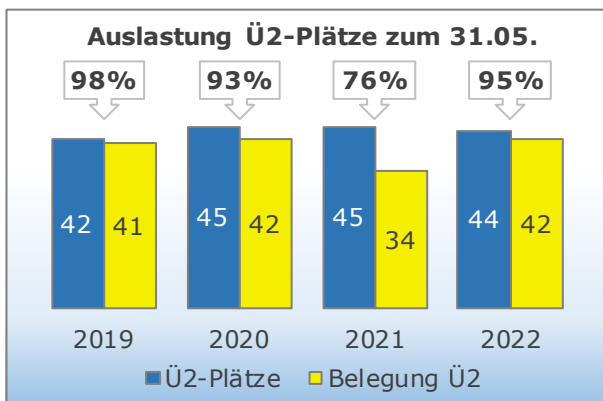
Stand: 01.09.2022	2023 - 2024											
Alter	Sep. 23	Okt. 23	Nov. 23	Dez. 23	Jan. 24	Feb. 24	März. 24	Apr. 24	Mai. 24	Jun. 24	Jul. 24	Aug. 24
0	0	0	0	0	0	0	0	0	0	0	0	0
1	6	5	5	5	4	3	3	2	0	0	0	0
2	10	10	8	7	8	8	6	7	9	9	8	7
3	12	12	13	12	11	11	13	11	9	9	10	9
4	11	12	13	14	15	14	13	14	16	14	13	15
5	11	9	8	8	8	10	11	11	9	10	8	8
6	0	2	3	4	4	4	4	5	7	8	11	11
Ü2-Kinder	44	45	45	45	46	47	47	48	50	50	50	50
90%	40	41	41	41	41	42	42	43	45	45	45	45



Aktuelle Wohnorte der Ü2-Kinder im Einzugsgebiet (31.05.)



Ü2-Statistik der vergangenen Jahre



Standortanalyse

Der Bedarf im Einzugsgebiet befindet sich derzeit auf einem sehr hohen Niveau, wodurch eine vollständige Auslastung der Kapazitäten erreicht wird. Am Standort sind aktuell Umbaumaßnahmen im Bestand geplant, die zu einer deutlichen Verbesserung der Rahmenbedingungen führen.

In der langfristigen Betrachtung erscheint die Kapazität im Bereich von 45-50 Plätzen als bedarfsgerechtes Angebot für den Standort.



4.4.14 Standort Wahnwegen, 66909-03

Einzugsgebiet: Hüffler, Wahnwegen

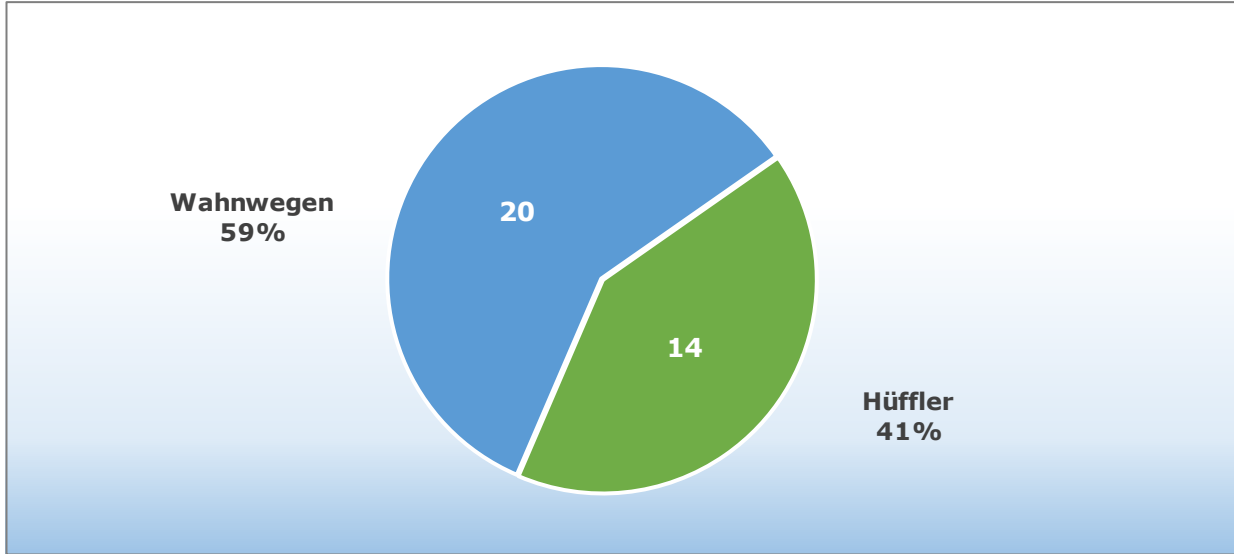
Stand: 01.09.2022	Betreuungs- zeitenmodell	h	Ü2-Plätze		U2-Plätze	
Kita Wahnwegen 66909-03	07:00 - 14:00	7	25	45	0	0
	07:00 - 16:30	9,5	20		0	

Stand: 01.09.2022	2022 - 2023											
Alter	Sep. 22	Okt. 22	Nov. 22	Dez. 22	Jan. 23	Feb. 23	März. 23	Apr. 23	Mai. 23	Jun. 23	Jul. 23	Aug. 23
0	5	5	3	3	3	3	3	2	1	1	0	0
1	9	9	11	10	9	9	8	8	7	7	8	5
2	9	6	3	4	3	3	4	5	7	7	6	9
3	4	7	9	9	10	10	10	10	10	10	11	11
4	6	5	5	5	6	4	4	3	3	2	2	2
5	9	10	11	11	10	12	11	11	9	8	6	6
6	0	0	0	0	1	1	2	3	5	7	9	9
Ü2-Kinder	28	28	28	29	30	30	31	32	34	34	34	37
90%	25	25	25	26	27	27	28	29	31	31	31	33

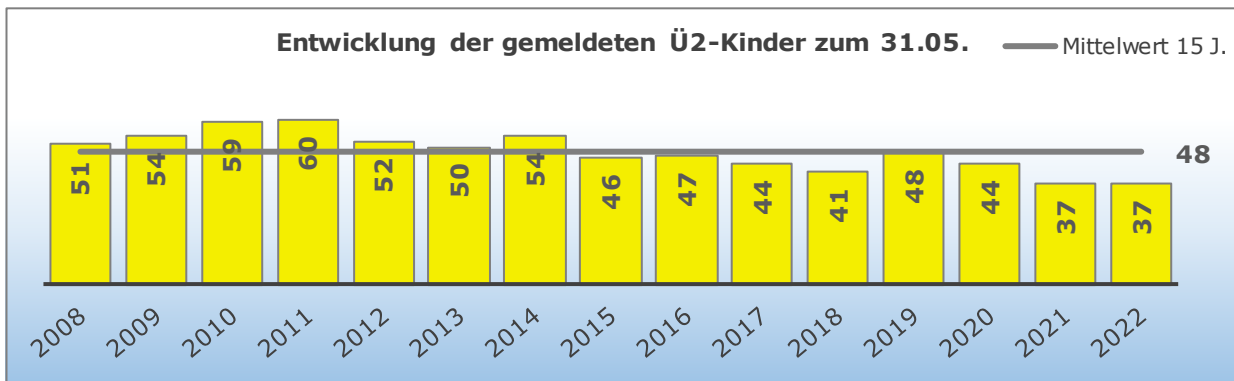
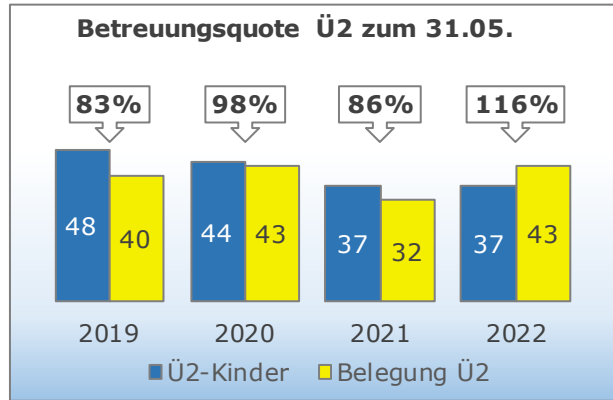
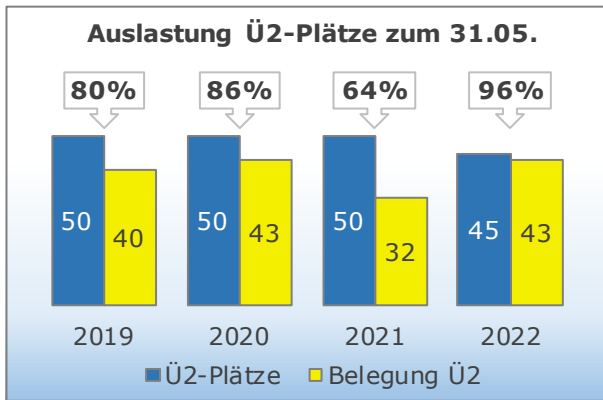
Stand: 01.09.2022	2023 - 2024											
Alter	Sep. 23	Okt. 23	Nov. 23	Dez. 23	Jan. 24	Feb. 24	März. 24	Apr. 24	Mai. 24	Jun. 24	Jul. 24	Aug. 24
0	0	0	0	0	0	0	0	0	0	0	0	0
1	5	5	3	3	3	3	3	2	1	1	0	0
2	9	9	11	10	9	9	8	8	7	7	8	5
3	9	6	3	4	3	3	4	5	7	7	6	9
4	4	7	9	9	10	10	10	10	10	10	11	11
5	6	5	5	5	6	4	4	3	3	2	2	2
6	0	1	2	2	2	4	4	5	5	6	6	6
Ü2-Kinder	28	28	30	30	30	30	30	31	32	32	33	33
90%	25	25	27	27	27	27	27	28	29	29	30	30



Aktuelle Wohnorte der Ü2-Kinder im Einzugsgebiet (31.05.)



Ü2-Statistik der vergangenen Jahre



Standortanalyse

Angesichts aktuell sehr niedriger Bedarfe im Einzugsgebiet können Mehrbedarfe aus benachbarten Einzugsgebieten abgedeckt werden, wodurch voraussichtlich eine sehr hohe Auslastung erzielt wird.

Bis zum Kita-Jahr 2024-2025 ist nicht mit einem wesentlichen Mehrbedarf zu rechnen. Auch darüber hinaus gibt es derzeit noch keine konkreten Hinweise, sodass für den absehbaren Zeitraum von einem bedarfsgerechten Angebot ausgegangen wird.



4.4.15 Standort Waldmohr, 66914-01/02/03

Einzugsgebiet: Waldmohr

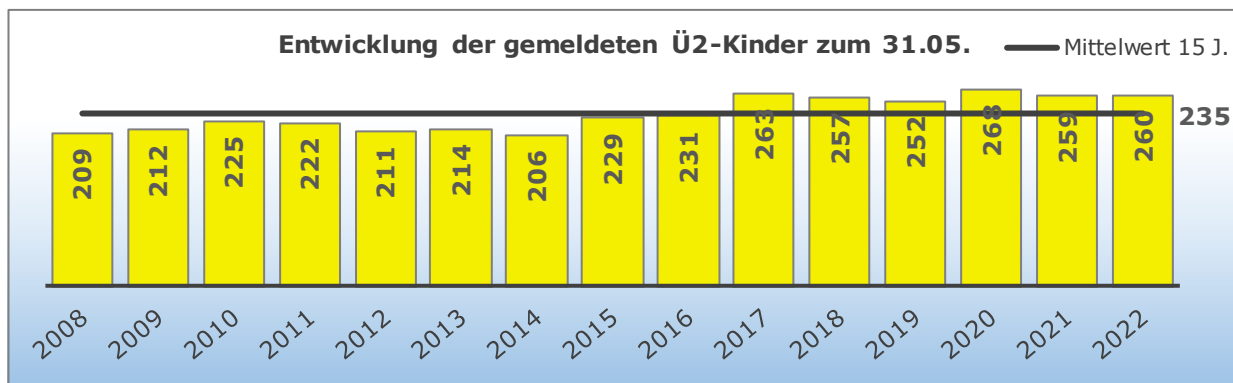
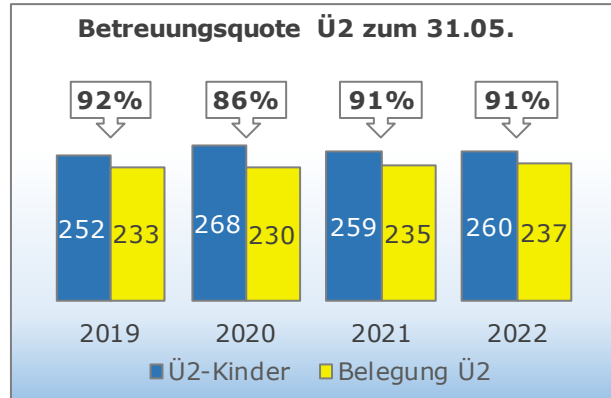
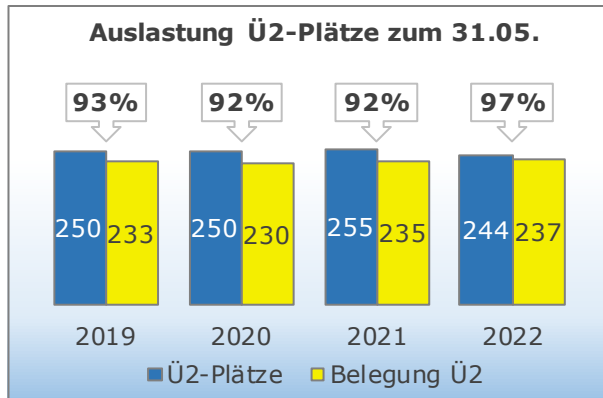
Stand: 01.09.2022	Betreuungs- zeitenmodell	h	Ü2-Plätze		U2-Plätze	
Kita Waldmohr I 66914-01	07:00 - 15:00	8	44	89	2	6
	07:00 - 17:00	10	45		4	
Kita Waldmohr II 66914-02	07:30 - 12:30 14:00 - 16:00	7	18	77	0	3
	07:00 - 17:00	10	59		3	
Prot. Kita Waldmohr 66914-05	07:00 - 12:00 14:00 - 16:00	7	30	78	0	2
	07:00 - 17:00	10	48		2	
Kapazität im Einzugsgebiet			244		11	

Stand: 01.09.2022	2022 - 2023											
Alter	Sep. 22	Okt. 22	Nov. 22	Dez. 22	Jan. 23	Feb. 23	Mrz. 23	Apr. 23	Mai. 23	Jun. 23	Jul. 23	Aug. 23
0	47	41	35	33	31	24	20	18	13	6	4	0
1	57	60	63	62	56	61	58	52	52	54	50	50
2	56	54	53	54	59	56	57	61	59	58	61	60
3	52	47	49	46	46	46	49	51	55	57	55	59
4	56	63	58	59	61	61	61	61	57	54	55	51
5	63	60	59	60	56	58	56	52	54	51	49	51
6	5	11	19	22	27	30	35	41	46	56	62	65
Ü2-Kinder	232	235	238	241	249	251	258	266	271	276	282	286
90%	209	212	214	217	224	226	232	239	244	248	254	257

Stand: 01.09.2022	2023 - 2024											
Alter	Sep. 23	Okt. 23	Nov. 23	Dez. 23	Jan. 24	Feb. 24	Mrz. 24	Apr. 24	Mai. 24	Jun. 24	Jul. 24	Aug. 24
0	0	0	0	0	0	0	0	0	0	0	0	0
1	47	41	35	33	32	24	20	18	13	6	4	0
2	57	60	63	62	55	61	58	52	52	54	50	50
3	56	54	53	54	59	56	57	61	59	58	61	60
4	52	47	49	46	46	46	49	51	55	57	55	59
5	56	63	58	59	61	61	61	61	57	54	55	51
6	3	6	13	17	18	23	26	28	35	42	46	51
Ü2-Kinder	224	230	236	238	239	247	251	253	258	265	267	271
90%	202	207	212	214	215	222	226	228	232	239	240	244



Ü2-Statistik der vergangenen Jahre



Standortanalyse

Die Bedarfe am Standort befinden sich weiterhin auf hohem Niveau. Eine sehr hohe Auslastung der Kapazitäten wird erwartet. Das Angebot von 244 Ü2-Plätzen erscheint bedarfsgerecht für den Standort.

Es ist jedoch zu beachten, dass insgesamt 48 Plätze am Standort nur in einem Angebot mit Unterbrechung dargestellt werden können. Um für alle Kinder den Rechtsanspruch auf ein durchgängiges Betreuungsangebot sicherstellen zu können bedarf es Investitionen zur Schaffung geeigneter Rahmenbedingungen.

Die 11 U2-Plätze stellen ein umfangreiches Betreuungsangebot dar, welches am Standort auch sehr stark in Anspruch genommen wird. Im Zuge möglicher Investitionen im Einzugsgebiet sollte eine Erweiterung der U2-Kapazität mit bedacht werden.



4.5 Sonstige Betreuungseinrichtungen

4.5.1 Waldorfkindergarten Otterberg

Bei dem Waldorfkindergarten des Vereins zur Förderung der Waldorfpädagogik Kaiserslautern e.V. handelt es sich um eine Kindertagesstätte mit einem besonderen pädagogischen Profil und einem kreisübergreifenden Einzugsbereich. Aus dem Landkreis Kusel besuchen jährlich bis zu 5 Kinder, deren Eltern sich für dieses pädagogische Konzept der Kinderbetreuung entschieden haben, den Waldorfkindergarten in Otterberg.

Aufgrund dieses aufgetretenen Bedarfs an Betreuungsplätzen für Kinder aus dem Landkreis Kusel werden 5 Plätze des Waldorfkindergartens in Otterberg in die Bedarfsplanung aufgenommen.

4.5.2 Kontaktstelle Holler in Kusel – Spiel- und Lernstube

Die Kontaktstelle Holler ist eine Kindertageseinrichtung im Wohngebiet „am Holler“ in Kusel, welche von 20 Kindern vom Schuleintritt bis zum vollendeten 14. Lebensjahr besucht werden kann. Das Förderangebot für die Kinder reicht von der Hausaufgabenbetreuung bis hin zu vielfältigen Freizeitaktivitäten und Projekten.



5 UN-Konvention – Teilhabeberechtigung – Inklusion

Mit der in Deutschland am 26.03.2009 in Kraft getretenen UN-Konvention über die Rechte von Menschen mit Behinderungen ist für die Politik für und mit Menschen mit Behinderungen eine eindeutige Ausrichtung vorgegeben: Im Mittelpunkt des Handelns steht die gleichberechtigte Teilhabe, Selbstbestimmung und Gleichstellung behinderter Menschen.

In Ergänzung der bereits geltenden bundes- und landesgesetzlichen Regelungen bewirkt die Umsetzung der UN-Konvention eine Reihe von Initiativen. So hat das Land Rheinland-Pfalz im März 2010 einen Aktionsplan zur Umsetzung der UN-Konvention beschlossen.

Es gilt die in der UN-Konvention formulierten Ziele in allen Lebensbereichen zu erfüllen. Zu den allgemeinen Verpflichtungen der Konvention gehört, dass die Menschenrechte und Grundfreiheiten allen Menschen mit Behinderung gewährleistet werden. Dabei betont die Konvention die folgenden Rechte und Freiheiten für Menschen mit Behinderungen:

- der Achtung der Würde, Autonomie und Selbstbestimmung,
- die Nichtdiskriminierung,
- die volle Teilhabe und Einbeziehung in die Gesellschaft,
- der Achtung der Unterschiedlichkeit und die Akzeptanz der Vielfalt,
- die Chancengleichheit,
- die Barrierefreiheit,
- und die Achtung der Fähigkeiten von Kindern mit Behinderung und der ihres Rechts auf Wahrung ihrer Identität.

Im Bereich der Betreuung, Erziehung und Bildung (Artikel 7 und 24 der UN-Konvention) sollen Kinder mit Behinderungen von Anfang an in ihrer Entwicklung gefördert und gestärkt werden.

Inklusion ist die selbstverständliche Teilhabe von Menschen mit Behinderungen am alltäglichen Leben ohne Unterscheidung und Trennung von „behindert und nicht-behindert“. Sie bedeutet neben vielem anderen auch die gemeinsame Erziehung im Kindergarten mit dem Ziel, Beziehungen zu Gleichaltrigen aufzunehmen, sich mit den Anforderungen des Kindergartenalltags auseinanderzusetzen, dabei selbständiger zu werden und in die Gemeinschaft hineinzuwachsen.

Die Grundlagen der Inklusionsarbeit sind ressourcen- und kompetenzorientierte Ansätze im Sinne einer Pädagogik, die die Vielfalt der Lebenslagen als Herausforderung und Chance für alle begreift. Kinder mit Behinderungen erfahren eine inklusive Betreuung in den Regelkindergärten. Bei Bedarf erhalten Kinder eine zusätzliche individuelle Unterstützung. Neben Einzelhilfen stehen hierfür 20 Plätze im heilpädagogischen Bereich der Integrativen Kindertagesstätte Lebenshilfe Kusel e.V. zur Verfügung.

Das Jugendamt unterstützt die Kindertagesstätten weiterhin in ihrem Bemühen, die Ziele der UN-Konvention sowohl in der Gestaltung der Konzeption und Qualitätssicherung als auch der Barrierefreiheit zu erfüllen.



6 Kindertagespflege

6.1 Definition

Tagespflege stellt, neben institutionellen Angeboten wie Kindertagesstätten und Ganztagesbetreuung in Schulen, eine familiennahe und flexible Betreuungsform der Kindertagesbetreuung für Kinder zwischen 0 und 14 Jahren dar.

Im Rahmen der Kindertagespflege wird ein Kind stundenweise oder ganztags durch eine Tagespflegeperson betreut. Geeignete Tagespflegepersonen sollen die Entwicklung des Kindes fördern sowie die Erziehung und Bildung in der Familie unterstützen und ergänzen. Das Angebot findet im überschaubaren Rahmen und bei gleichbleibenden Bezugspersonen im Haushalt der Tagespflegeperson, der Eltern oder in anderen geeigneten Räumen außer in Kindertagesstätten statt.

6.2 Rahmenbedingungen der Kindertagespflege

Die Kindertagespflege ist im Sozialgesetzbuch - Achstes Buch - Kinder- und Jugendhilfe (SGB VIII) und im Kindertagesstättengesetz geregelt. Diese Förderung umfasst nach § 23 SGB VIII die Vermittlung einer geeigneten Tagespflegeperson und deren fachliche Beratung und Begleitung. Auch die Erziehungsberechtigten haben einen Anspruch auf Beratung in allen Fragen der Kindertagespflege.

Betreut eine Tagespflegeperson Kinder außerhalb der elterlichen Wohnung in einem Umfang von mehr als 15 Stunden pro Woche und ist diese Betreuung auf Dauer angelegt, d.h. sie besteht länger als drei Monate, benötigt sie eine Pflegeerlaubnis nach § 43 SGB VIII. Diese wird vom Jugendamt bei Vorliegen der entsprechenden Voraussetzungen erteilt.

6.3 Qualifizierung von Tagespflegepersonen

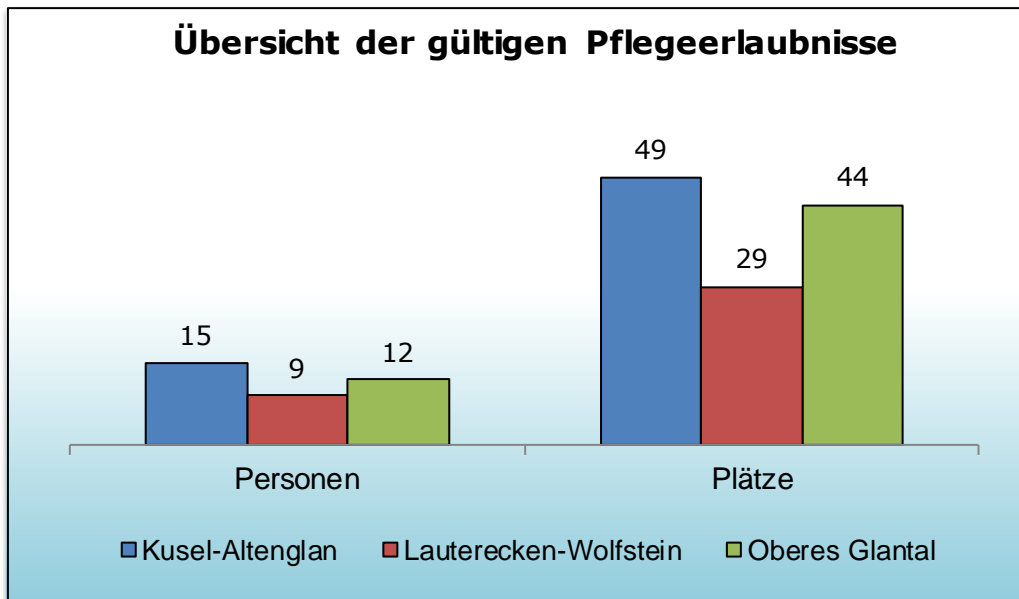
Kindertagespflege umfasst nicht nur die Betreuung und Pflege, sondern auch die Erziehung, Bildung und Förderung von Kindern. Zur Erfüllung dieses Auftrages bedarf es Personen mit vertieften Kenntnissen hinsichtlich der Anforderungen der Kindertagespflege, die diese in qualifizierten Lehrgängen erworben oder in anderer Weise nachgewiesen haben.

Der Landkreis Kusel bietet Dank der finanziellen Förderung durch das Ministerium für Bildung jährlich Qualifizierungsmaßnahmen zur Tagespflegeperson an, um damit ein bedarfsgerechtes Angebot an Tagespflegeplätzen sicherzustellen.

Inhaltliche Grundlagen sind das vom Deutschen Jugendinstitut (DJI) entwickelte Kompetenzorientierte Qualifizierungshandbuch Kindertagespflege (QHB) vom Juli 2015 und die vom DJI erarbeiteten Module zur Entwicklung in der Kindertagespflege.



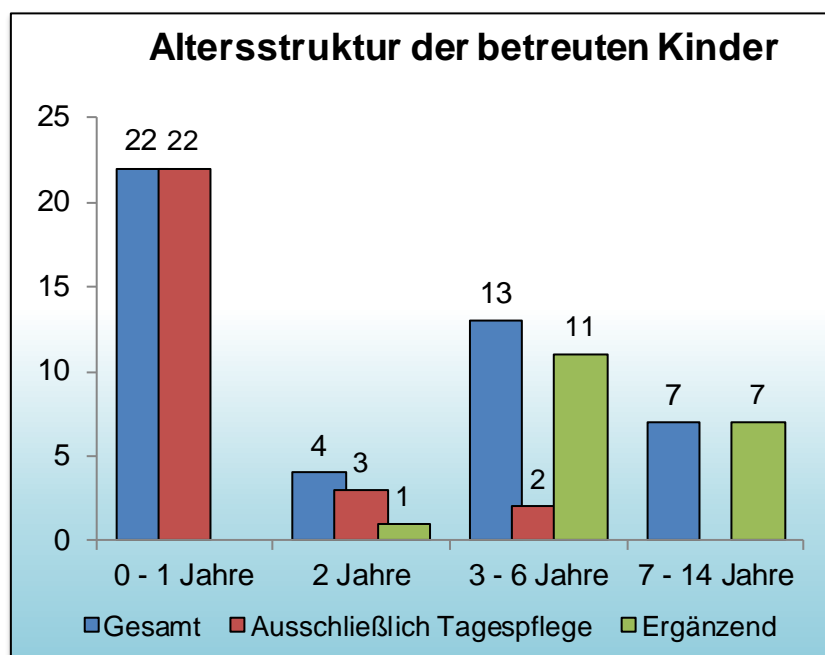
6.4 Aktuelle Situation im Landkreis Kusel



Derzeit stehen 36 qualifizierte Tagespflegepersonen mit Pflegeerlaubnis im Landkreis Kusel zur Verfügung. Diese bieten insgesamt 122 Tagespflegeplätze an.

Für Kinder ab 2 Jahren ist die Tagespflege in der Regel nur in Randzeiten von institutioneller Betreuung (Kindergarten, Schulbetreuung) vorgesehen. Für jüngere Kinder besteht ein Betreuungsanspruch, der durch einen Kita-Platz oder durch eine Tagespflegeperson abgedeckt werden kann.

Am 01.09.2022 wurden 46 Kinder (0-14 Jahre) im Rahmen der Tagespflege durch qualifizierte Tagespflegepersonen betreut.





7 Qualitätssicherung- und Qualitätsentwicklung

7.1 Qualitätssicherung und -entwicklung in Kindertagesstätten

Die Träger der öffentlichen Jugendhilfe sollen die Qualität der Förderung in Einrichtungen, die in den Bedarfsplan aufgenommen wurden, durch geeignete Maßnahmen sicherstellen und weiterentwickeln.

§ 9a KitaG trägt der Tatsache Rechnung, dass an die Erziehung, Bildung und Betreuung von Kindern in Tageseinrichtungen besondere fachliche Anforderungen gestellt werden. Durch diese gesetzliche Regelung wird die Planungs- und Sicherstellungsverpflichtung der örtlichen Träger der öffentlichen Jugendhilfe nach § 9 KitaG um eine Sicherstellungsverpflichtung hinsichtlich der Qualität der Förderangebote ergänzt.

Die Grundsätze der Erziehung, Bildung und Betreuung in Kindertageseinrichtungen sind die Basis zur Qualitätssicherung und Qualitätsentwicklung. Hierzu zählen:

- Leitbild, Konzeption und Qualitätsmanagement
- Integration von Kindern mit Behinderung
- Zusammenarbeit mit Eltern und Familien
- Kinderschutz
- Sozialraumorientierung, Gemeinwesenarbeit, Vernetzung mit anderen Institutionen
- Trägerautonomie und - Verantwortung, Personal- und Mitteleinsatz
- Qualität von Leitungen, Mitarbeiterinnen und Mitarbeitern, Fort- und Weiterbildung
- Informationsmanagement
- Fachberatung
- Evaluation

7.2 Fachberatung

Aufgrund der Einführung der Bildungs- und Erziehungsempfehlungen sowie der Änderung des Kindertagesstättengesetzes durch das Landesprogramm „Zukunftschance Kinder – Bildung von Anfang an“ haben sich der gesetzliche Auftrag, sowie die Anforderungen an die pädagogische Arbeit der Erzieherinnen und Erzieher in den Kindertagesstätten wesentlich verändert.

Der Landkreis Kusel hat deshalb im Jahr 2006 eine Fachberatung für die kommunalen Kindertagesstätten mit einem Stellenanteil von 0,75 eingerichtet und wird angesichts des verstärkten Ausbaus der letzten Jahre im Jahr 2022 auf 1,0 Stellen ausgeweitet.

Mit der Fachberatung verbinden sich eine Vielfalt an Aufgaben, Organisationsstrukturen, Anforderungen, Handlungsspielräumen und Angeboten. Die Arbeitsinhalte der Fachberatung entsprechen den aktuellen Anlässen und dem jeweiligen Bedarf aus der Praxis und sind adressatenspezifisch. Die Inhalte lassen sich schwerpunktmäßig in die folgenden Bereiche aufgliedern:



Beratung der Kindertageseinrichtungen

- Pädagogisch – inhaltlicher Bereich:
 - ❖ Erarbeitung von Konzeptionen (Gesamteinrichtung, Leitung),
 - ❖ Hilfe bei der Umsetzung der Konzeption im pädagogischen Alltag der Einrichtung,
 - ❖ Qualifizierung des pädagogischen Handelns, Veränderungen von Verhaltensmustern
 - ❖ Anleitung und Schulung des pädagogischen Personals zur systematischen Beobachtung des Verhaltens und der Entwicklung der Kinder
 - ❖ Erweiterung des Wissenstandes des pädagogischen Personals im Rahmen von Fortbildungen und Arbeitsgruppen
- Einzelfallarbeit, insbesondere bezogen auf:
 - ❖ Kinder mit besonderen Förderbedarfen
 - ❖ Verdacht auf Gewalt gegen Kinder; sexueller Missbrauch, Krisenintervention, u.a.
 - ❖ Zusammenarbeit in der Einrichtung:
 - ❖ zwischen den Mitarbeiterinnen bzw. Mitarbeitern
 - ❖ zwischen Leitung und Mitarbeiterinnen bzw. Mitarbeiter
 - ❖ zwischen Einrichtung und Eltern/ Erziehungsberechtigten
 - ❖ zwischen Einrichtung und Träger

Beratung der Träger

- Mitwirkung an der Jugendhilfeplanung, Etablierung und Ausbau bedarfsgerechter Angebote
- Schaffen von Rahmenbedingungen, Weiterentwicklung pädagogischer Standards,
- Qualitätsentwicklung und – Management
- Gestaltung des Übergangs von der Kindertagesstätte in die Schule
- Integration von Kindern mit Behinderungen in Regeleinrichtungen

Kooperation zwischen Tageseinrichtungen, u.a.

- Erziehungs- und Familienberatungsstellen,
- Frühförderstellen,
- Schulen,
- Jugendamt, Gesundheitsamt, u.a.
- Netzwerke zur Kindertagesbetreuung
- Berater anderer Kreise und Träger
- Fachschulen, Fachhochschulen und Universitäten und Weiterbildungsstätten, Landesjugendamt, Oberste Landesjugendbehörde u.a.



7.3 Qualifizierung der pädagogischen Fachkräfte und Teams in Kindertagesstätten

Die Sicherung und Verbesserung der pädagogischen Qualität in den Einrichtungen bei der Umsetzung

- der Bildungs- und Erziehungsempfehlungen
- des Landesprogramms „Zukunftschance Kinder – Bildung von Anfang an“
- der Fachhochschulverordnung zur Qualifizierung von Praxisanleitungen in den Einrichtungen

findet sich in den durch das Land Rheinland-Pfalz geförderten Fortbildungen wieder. Die Professionalität der Erzieherinnen und Erzieher spielt bei der Qualität der Prozesse in Bezug auf Erziehung, Bildung und Betreuung in den Einrichtungen der Kindertagesstätten eine zentrale Rolle, so dass mit den Fort- und Weiterbildungen die Professionalität der Erzieherinnen und Erzieher unterstützt und weiterhin ausgebaut wird.

Von Seiten der Kreisverwaltung Kusel werden seit Sommer 2006 Fort- und Weiterbildungsangebote nach dem Fortbildungscurriculum zu den Bildungs- und Erziehungsempfehlungen angeboten. Seit dem 2. Halbjahr 2009 werden die Fortbildungen in Kooperation mit der KVHS durchgeführt.

Seit 2015 gelten neue Förderkriterien für die Fortbildung von pädagogischen Fachkräften in Kitas. Die neu definierten Förderbereiche „Entwicklungsbegleitung von Kindern“, „Zusammenarbeit mit Eltern und Familien“, „Sprachbildung und interkulturelle Kompetenz“, „Praxisanleitung“ „Leitung der Kindertagesstätte“ und „Prozessbegleitung: Supervision / Coaching / Organisationsentwicklung“ treten anstelle der bisherigen Struktur von Pflicht-, Wahl- und Themenmodulen und ermöglichen eine flexible, eng am Bedarf der Fachkräfte und Teams orientierte Gestaltung von Fortbildung. Der Fortbildungsschwerpunkt liegt in den Fachkraftqualifizierungen und Teamfortbildungen.

7.3.1 Praxisanleitung – Kindertagesstätten als Ausbildungsort

Im Rahmen der Novellierung der Fachhochschulverordnung im Fachbereich Sozialwesen ist die Zusatzqualifikation „Praxisanleitung“ ab dem 01.08.2009 für die Fachkräfte verbindlich festgeschrieben worden, die angehende Erzieherinnen und Erzieher und angehende Heilerziehungspflegerinnen und Heilerziehungspfleger ausbilden wollen.

Die 7-tägige Qualifizierungsmaßnahme umfasst folgende Inhalte:

- Inhalte des Berufspraktikums
- Reflexion der eigenen Erfahrungen als Praktikant/in
- Rolle der Anleiterin bzw. Anleiter
- Beziehungsgestaltung zwischen Anleitung und Praktikant/in
- Erweiterung von kommunikativen Kenntnissen
- Gesprächsführung bei Anleitungsgesprächen
- Beurteilungskriterien entwickeln und Beurteilungen schreiben



7.3.2 Weiterbildung „Fachkraft für Frühpädagogik“

Diese Qualifizierung findet in Kooperation und nach dem Konzept des Sozialpädagogischen Fortbildungszentrum (SPFZ) und der Fachberatung der Kreisverwaltung Kusel statt.

Die Weiterbildung „Fachkraft für Frühpädagogik“ greift alle Aspekte der Vorgänger-Weiterbildung auf und wird um Praxismodule erweitert; sie bietet ein breites Themenspektrum und bereitet umfassend auf die Arbeit mit Kleinkindern vor.

Die Maßnahme umfasst 19 Tage (152 Unterrichtsstunden) sowie einen Präsentationstag. Zwischen den Modulen werden Transferaufgaben bearbeitet. Es gibt 5 Theoriemodule mit je 3 Tagen und 2 Praxismodule mit je 2 Tagen zu folgenden Inhalten:

- Haltung und Rolle der Erzieherin
- Bindung und Eingewöhnung
- Beobachtung und Dokumentation
- Spiel- und Bewegungsinteraktion
- Beziehungen gestalten
- Pflegesituation als Beziehungsanlass
- Aspekte zu Bildung und Entwicklung

7.3.3 Profilergänzende Kräfte und Basisqualifizierung

In einem multiprofessionell orientierten Team erhalten die Kinder neben den Anregungen von pädagogischen Fachkräften auch Anregungen von profilergänzenden Kräften, die vielfältige bildungs- und lebensbiographische Hintergründe einbringen und den Kindern somit weitere Erfahrungs- und Bildungsmöglichkeiten eröffnen. Der Bezug zur kindlichen Lebenswelt wird damit verstärkt und informelles Lernen gefördert. Die profilergänzende Kraft ist damit als Ergänzung zur Umsetzung des Bildungs-, Betreuungs-, und Erziehungsauftrags zu sehen und bringt individuell profilergänzendes Fachwissen ein. Es gelten folgende Voraussetzungen:

- 1) Der Einsatz sowie der Umfang von profilergänzenden Kräften müssen in der Konzeption dargestellt und beschrieben sein. Die Einbindung im Sinne eines multiprofessionellen Teams ist zu gewährleisten.
- 2) Der Träger der Tageseinrichtung muss der Betriebserlaubnisbehörde eine zur Konzeption der Einrichtung passende berufliche Qualifikation und Kompetenz der profilergänzenden Kraft nachweisen.
- 3) Neben der beruflichen Kompetenz ist weiter die persönliche Kompetenz der profilergänzenden Kraft entscheidend, die durch den Träger im Einvernehmen mit der Leitung festgestellt wird.
- 4) Parallel zur Aufnahme der Tätigkeit muss die profilergänzende Kraft eine pädagogische Basisqualifizierung absolvieren. Die pädagogische Basisqualifizierung soll im ersten Jahr nach Aufnahme der Tätigkeit begonnen und innerhalb von zwei Jahren nach Beginn der Qualifizierung abgeschlossen werden.

Die Basisqualifizierung wird bei der Kreisvolkshochschule Kusel angeboten.



7.4 Sprachförderung in Kindertagesstätten

„Spracherwerb ist der Schlüssel für die Integration in das gesellschaftliche Leben und der Grundstein für den späteren Erfolg in Bildung und Beruf. Studien haben in den letzten Jahren wiederholt gezeigt, dass vor allem fehlende sprachliche Kompetenzen bei Kindern den weiteren Bildungsweg und damit den späteren Einstieg ins Erwerbsleben erheblich beeinträchtigen können. Betroffen sind vor allem Kinder aus sozial benachteiligten Familien und Familien mit Migrationshintergrund.“¹

Sprachförderung findet alltagsintegriert in den Kindertagesstätten statt und ist seit dem 01.07.2021 mit der Umsetzung des neuen Kindertagesstätten-Gesetzes Rheinland-Pfalz fest in der Berechnung des Personalschlüssels einkalkuliert.

7.4.1 Bundesprogramm „Sprach-Kitas“

Um die Einrichtungen bei dieser Aufgabe zu unterstützen beteiligt sich der Landkreis Kusel als Träger der Fachberatung am Bundesprogramm „Sprach-Kitas“. Seit dem 01.08.2017 ist diese Stelle durch eine pädagogische Fachkraft in der Kreisverwaltung Kusel besetzt. Das Bundesprogramm will dazu beitragen, allen Kindern unabhängig von Herkunft und sozialen Rahmenbedingungen frühe Chancen auf Bildung und Teilhabe zu gewährleisten.

In Schwerpunkt-Kitas soll das sprachliche Bildungsangebot insbesondere für Kinder unter drei Jahren, Kinder aus bildungsfernen Familien und aus Familien mit Migrationshintergrund verbessert werden.

Die Schwerpunkt-Kitas erhalten zusätzliche Ressourcen für eine alltagsintegrierte sprachliche Bildung. Die Teams werden durch eine zusätzliche Fachkraft (0,5 Stelle) unterstützt. Diese werden durch die zusätzliche Fachberatung des Landkreises Kusel kontinuierlich und prozessbegleitend bei der Qualitätsentwicklung in den Sprach-Kitas unterstützt.

Aufgabe der Fachkräfte in den Schwerpunkt-Kitas ist es, eine alltagsintegrierte sprachliche Bildung und Begleitung der Kinder insbesondere in den ersten drei Lebensjahren in der Konzeption der Einrichtung zu verankern.

Seit Gründung des Verbundes im Jahr 2017 haben 13 Kindertagesstätten im Landkreis Kusel profitiert. Aktuell nehmen acht Kindertageseinrichtungen aus dem Landkreis Kusel als Schwerpunkt-Kita am Programm teil.

7.4.2 Qualifizierung von Sprachförderkräften

Die Vermittlung von Sprachkompetenz und Sprachfreude gehört zu den wesentlichen Kernaufgaben in den Kindertagesstätten. Sprache entwickelt sich hier über vertrauensvolle Bindung im täglichen Miteinander von Erzieherinnen und Kindern.

Als Ergänzung der pädagogischen Arbeit sind in vielen Einrichtungen Sprachförderkräfte tätig, die die Arbeit in der Kita bereichern und zusätzliche Sprachfördereinheiten anbieten. 2008 starteten in Rheinland-Pfalz die ersten Weiterbildungen für Sprachförderkräfte, um sie für ihre verantwortungsvolle Arbeit zu qualifizieren.

Die aktuelle Fortbildungsmaßnahme zur Qualifizierung von Sprachförderkräften in Kindertagesstätten orientiert sich an der Ganzheitlichkeit von Lernprozessen.

¹ <http://www.fruehe-chancen.de>



Sie vermittelt aktuelles theoretisches Wissen, viele praktische Anregungen und bietet die Möglichkeit konkrete Sprachfördereinheiten mit Blick auf eine gezielte individuelle Förderung der Kinder zu planen, zu gestalten und durchzuführen. Auch und gerade Kinder mit Sprachauffälligkeiten und -störungen, ebenso wie Kinder mit Migrationshintergrund sollen wirkungsvoll unterstützt werden können. Elternarbeit ist dabei ein wichtiger Schwerpunkt der gesamten Weiterbildung.

Nachfolgend sind die Bestandteile der Qualifizierung zur Sprachförderkraft aufgeführt:

- Leitideen, Rahmenbedingungen und Querschnittsaufgaben der frühkindlichen Pädagogik für die sprachliche Förderung in der Kindertagesstätte
- Wahrnehmung und Beschreibung kindlicher Entwicklungsprozesse I und II
- Beobachtung und Dokumentation von Sprache und Sprachentwicklung
- Methodisch-didaktisches Wissen für die Sprachförderung
- Konzeption und Durchführung von Sprachfördereinheiten
- Dokumentation, Auswertung und Weiterentwicklung von Sprachfördereinheiten
- Sprachentwicklung von 0- bis 3-jährigen Kindern begleiten



8 Verzeichnis der Grund- und Förderschulen

	Grund- schulen	Adresse	Telefonnummer / E-Mail	Ganz- tags- schule	betreuende Ganztagsschule		Ferienbetreuung
1	Altenkirchen	Schulstraße 12 66903 Altenkirchen	06386 - 64 24 sekretariat.gsak @bildung.vgog.de		X	Schulende bis 16:00 Uhr	jeweils die erste Hälfte der Ferien 07.30 - 16.00 Uhr
2	Breitenbach	Auf dem Wilcher 9 66916 Breitenbach	06386 - 50 96 sl.gsbb@ bildung.vgog.de		X	Schulende bis 15:00 Uhr	jeweils die erste Hälfte der Ferien 07.30 - 16.00 Uhr
3	Brücken	Wiesenstraße 25 66904 Brücken	06386 - 64 10 sekretariat.gsbr @bildung.vgog.de	X	X	nur Freitags: Schulende bis 16:00 Uhr	jeweils die erste Hälfte der Ferien 07.30 - 16.00 Uhr
4	Glan- Münchweiler	Glanstraße 9 66907 Glan- Münchweiler	06383 - 92 59 60 sekretariat@ glantalschule.de	X	X	nur Freitags: Schulende bis 16:00 Uhr	jeweils die erste Hälfte der Ferien 07.30 - 16.00 Uhr
5	Herschweiler- Pettersheim	Am Sportplatz 10 66909 Herschweiler- Pettersheim	06384-5146080 info@gundschule-hp.de		X	Schulende bis 16:00 Uhr	jeweils die erste Hälfte der Ferien 07.30 - 16.00 Uhr
6	Konken	Schulstraße 4 66871 Konken	06384 - 222 gs-konken@vgka.de			ab 07.00 Uhr Schulende bis 16:00 Uhr	Teilnahme in Kusel möglich
7	Kusel	Luitpoldstraße 14 66869 Kusel	06381 - 76 60 GS-Kusel@vgka.de	X		ab 07.00 Uhr Schulende 14.00 Uhr Freitags bis 16.00 Uhr	jeweils die erste Hälfte der Ferien 08.00 - 16.00 Uhr
8	Lauterecken	Schulstraße 14 67742 Lauterecken	06382 - 83 09 gs.lauterecken@ t-online.de	X		Schulende bis 16:00 Uhr	sechswöchiges Sommer- Ferienprogramm (VG-Jugendtreff)
9	Nanz- dietschweiler	Bahnhofstr. 10 66909 Nanzdietschweiler	06383 - 14 01 gs-ndw@myquix.de		X	Schulende bis 15:00 Uhr	jeweils die erste Hälfte der Ferien 07.30 - 16.00 Uhr
10	Neunkirchen	Finkenweg 7 66887 Neunkirchen	06385 - 52 83 Potzbergschule@ t-online.de			ab 07.00 Uhr Schulende bis 16:00 Uhr	Teilnahme in Kusel möglich
11	Nußbach	Schulstraße 12 67759 Nußbach	06364 - 433 gsnussbach@ t-online.de		X	Schulende bis 16:00 Uhr	sechswöchiges Sommer- Ferienprogramm (VG-Jugendtreff)
12	Pfeffelbach	Kirchenstr. 4 66871 Pfeffelbach	06384 - 444 grundschule.pfeffelbach@ web.de			ab 7.00 Uhr Schulende bis 16:00 Uhr	Teilnahme in Kusel möglich

Gelber Hintergrund = Schwerpunktschule



	Grundschulen	Adresse	Telefonnummer / E-Mail	Ganztags-schule	betreuende Ganztags-schule		Ferienbetreuung
13	Rammelsbach	Schulstraße 2 66887 Rammelsbach	06381 - 32 59 gs-rammelsbach@vgka.de		ab 7.00 Uhr	Schulende bis 16:00 Uhr	Teilnahme in Kusel möglich
14	Jettenbach	Austraße 25 66887 Jettenbach	06385 - 41 52 88 info@gs-jettenbach.de			Schulende 16.00 Uhr; freitags bis 14.00 Uhr	sechswöchiges Sommer-Ferienprogramm (VG-Jugendtreff)
15	Schönenberg-Kübelberg	Pestalozzistraße 14 66901 Schönenberg-Kübelberg	06373 - 98 71 sekretariat@grundschule-sk.bildung-rp.de	X	X	nur Freitags: Schulende bis 16:00 Uhr	jeweils die erste Hälfte der Ferien 07.30 - 16.00 Uhr
16	St. Julian	In der Lenschbach 2 66887 St. Julian	06387 - 334 gs-st-julian@t-online.de	X		Schulende bis 16:00 Uhr	sechswöchiges Sommer-Ferienprogramm (VG-Jugendtreff)
17	Theisbergstegen	Hauptstraße 2 66871 Theisbergstegen	06381 - 13 88 gs-theisbergstegen@vgka.de		ab 07.00 Uhr	Schulende bis 16:00 Uhr	Teilnahme in Kusel möglich
18	Ulmet	Schulstr. 5 66887 Ulmet	06387 - 73 35 gs-ulmet@vgka.de		ab 7.00 Uhr	Schulende bis 16:00 Uhr	Teilnahme in Kusel möglich
19	Waldmohr	Bahnhofstraße 57 b 66914 Waldmohr	06373 - 8920604 sekretariat@grundschule-waldmohr.de	X	täglich ab 7.00 Uhr	nur Freitags: Schulende bis 16:00 Uhr	jeweils die erste Hälfte der Ferien 07.30 - 16.00 Uhr
20	Wolfstein	Im Tauchenfeld 18 67752 Wolfstein	06304 - 416 928 15 grundschulewolfstein@t-online.de	X		Schulende bis 16:00 Uhr	sechswöchiges Sommer-Ferienprogramm (VG-Jugendtreff)

	Förder-schulen	Ort	Telefonnummer	Ganztags-schule	betreuende GS		Ferienbetreuung
1	Jakob-Muth-Schule	Hollerstraße 2 66869 Kusel	06381 - 42 86 41 00 sekretariat@jakob-muth-schule.de	X			
2	Paul-Moor-Schule	Hollerstraße 4 66869 Kusel	06381 - 42 86 42 00 buerojms@web.de	X			
3	Januzs-Korczak-Schule	Schulstraße 14 67742 Lauterecken	06382 - 99 36 89 korczak-schule-lauterecken@t-online.de				

Gelber Hintergrund = Schwerpunktschule